

# El mercado del conejo en la lonja de Bellpuig durante el año 1999

## «Boletín informativo agropecuario Mercolleida»

Resumen de Toni Roca

Al cerrar un año 1999 que calificábamos como «año malo», hemos considerado de interés retomar el análisis resumido del histórico semanal que ofrece «Mercolleida» y que habíamos aparcado desde 1996 en vistas a la unificación de las lonjas españolas. Unión no establecida en lo físico pero, más o menos, reflejada sobre tablilla a partir de contactos telefónicos que permiten a los operadores mantener unos precios semanales similares con la consabida diferencia no reflejada a nivel productor.

Indicábamos en 1996 que el cunicultor no ha conseguido situar su actividad por encima del umbral de rentabilidad teórico y, añadíamos, que en el futuro la tendencia será esta realidad. Precio medio en Bellpuig de 258 Ptas/Kg.

semana 1.- (220) Granjas con producto y precios bajos.

semana 2.- (220) A punto de bajar. Buena oferta y poca demanda.

semana 3.- (210) Quedan remanentes y descienden.

semana 4.- (200) El pollo arrastra el conejo. Se presenta un futuro poco optimista.

semana 5.- (200) Tocando fondo.

semana 6.- (220) Promoción comercial que origina subida de producto.

semana 7.- (220) Lenta subida de producto.

semana 8.- (220) Sin cambios se llega al precio de 1997, muy por debajo de las 245 del año 1998.

semana 9.- (220) Sigue la tónica del 97 a la espera de subidas.

semana 10.- (230) El repunte de las ventas hacia Francia ha posibilitado el repunte de los precios.

semana 11.- (245) Sigue al alza. No hay sobrantes.

semana 12.- (245) Mantenimiento de precios con Semana Santa a la vista.

semana 13.- (245) Espectante.

semana 14.- (245) Ningún cambio.

semana 15.- (245) Aguante forzado sin exportaciones.

semana 16.- (230) Bajan los precios después de Semana Santa.

semana 17.- (215) Francia a 200 Ptas/Kg ofrece previsiones pesimistas.

semana 18.- (215) Repetición por los pelos.

semana 19.- (215) Una mejor comercialización posibilita la repetición.

semana 20.- (215) Se va haciendo...

semana 21.- (215) Tras un mes de repeticiones, los precios se sitúan a un nivel similar al año pasado.

semana 22.- (215) Enésima repetición sin alegría.

semana 23.- (215) Sin cambios.

semana 24.- (215) El mercado sigue «clavado».

semana 25.- (215) Mercado inmerso en dudas.

semana 26.- (230) Tras nueve semanas de repetición, el precio se «destapa».




PRECIO MEDIO EN EL PRIMER SEMESTRE =222'30 Ptas/Kg.  
semana 27.- (230) Mercado sostenido con cautela.  
semana 28.- (245) Nueva subida con una cotización que supera la de los años precedentes.  
semana 29.- (245) No se prevé que pueda retroceder.  
semana 30.- (230) Retrocedió con carácter de sorpresa.  
semana 31.- (230) Mantenimiento de espera.  
semana 32.- (240) Tímida subida.  
semana 33.- (255) Buen nivel de ventas con precio más «normal» para esta época del año.  
semana 34.- (265) Continúa animado con la ayuda de subida en Francia.  
semana 35.- (285) Buen ritmo de ventas y producciones a la baja.  
semana 36.- (305) Eufórico. Se traspasa la barrera psicológica de las 300 Ptas.  
semana 37.- (320) Mercado desbocado. Poca oferta.  
semana 38.- (345) Un 25% menos de matanza, con poca producción y sin importaciones.  
semana 39.- (345) Semana de reposo después de una subida del 50%.

semana 40.- (330) Respiro para asentar el mercado debido a un receso del consumo.  
semana 41.- (330) Mantenimiento en situación alta.  
semana 42.- (345) Más demanda que oferta.  
semana 43.- (335) Pugna por el sostenimiento en zona alta de precios.  
semana 44.- (335) Parece confirmarse que el precio ha tocado techo.  
semana 45.- (335) Temor ante tal diferencial de las cotizaciones.  
semana 46.- (335) Se mantiene en la cumbre.  
semana 47.- (335) Menor producción, más consistencia de los precios.  
semana 48.- (335) Se espera el retroceso estacional de los precios.  
semana 49.- (275) Monumental y fulminante caída.  
semana 50.- (275) El mercado se aguanta con pinzas.  
semana 51.- (260) Sigue cayendo.  
semana 52.- (260) Cierra el año en descenso.  
PRECIO MEDIO EN EL SEGUNDO SEMESTRE = 293'70 Ptas/Kg. ■

## NAVES PREFABRICADAS PARA CUNICULTURA

La instalación para sus conejos con mejores resultados del mercado con:

**Ventilación y Aislamiento excepcionales**




**SOLICITE INFORMACIÓN SIN COMPROMISO**

Polígono Noain-Esquíroz, C/. S, s/n. 31110 Noain (Navarra)  
Tel. y Fax 948 31 74 77 - 948 31 80 78

e-mail: [cosma@infonegocio.com](mailto:cosma@infonegocio.com)

**CUNICULTOR:  
NO DESPERDICIE SU TIEMPO  
EN EL LLENADO DE COMEDEROS  
INSTALE EL ALIMENTADOR AUTOMÁTICO  
SINFIN PUIG**



**ADAPTABLE A TODO  
TIPO DE JAULAS  
NUEVAS O USADAS**



**ADEMÁS LES OFRECEMOS:**

**JAULAS PARA TRANSPORTE DE ANIMALES VIVOS.  
JAULAS PARA MADRES, ENGORDE Y REPOSICIÓN.  
SILOS PARA PIENSOS.  
ACCESORIOS COMO BEBEDEROS, COMEDEROS, ETC.**



**PUIG**

**PUIG SISTEMAS, S.L.**

**OFICINAS:**

**Calle Batan, 27 · 43204 REUS (España)**

**Tel. 977 753 736 · Fax. 977 755 845**

**FÁBRICA VENTAS Y ALMACENES:**

**Ctra. Alcolea, 125 · 43206 REUS (Tarragona)**

**Tel. 977 310 216 · E-mail: info@ivega.com**

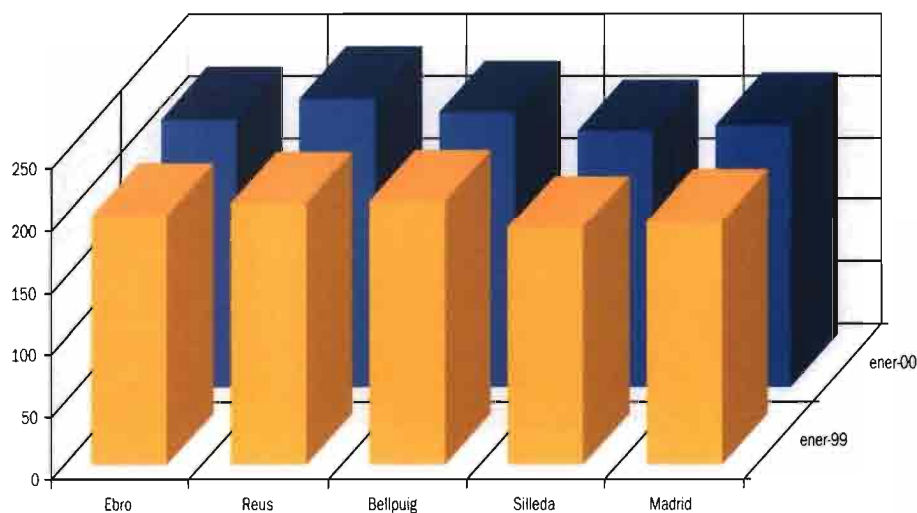




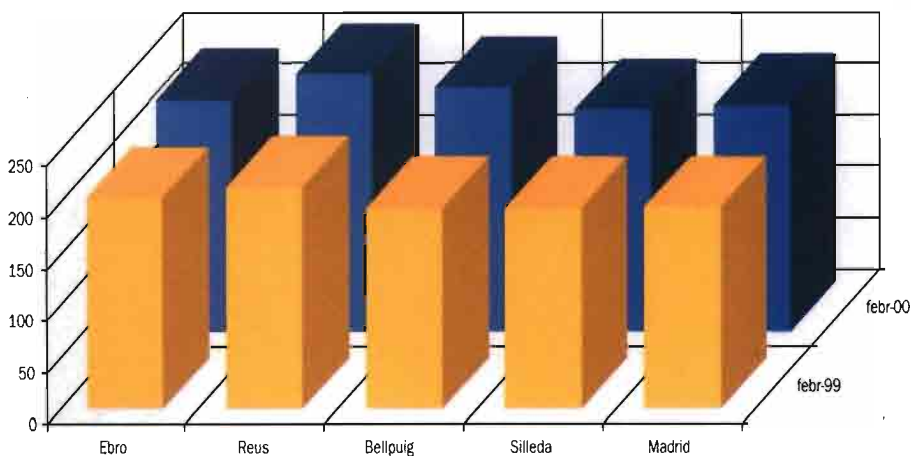
**PRECIO DEL Kg. CONEJO EN VIVO POR LONJAS EN 2000**

Semana	Ebro	Reus	Bellpuig	Silleda	Madrid
1 3-9/1	225	240	220	215	220
2 10-16/1	210	225	220	200	205
3 17-23/1	210	225	220	200	205
4 24-30/1	210	225	220	200	205
5 31/1-6/2	225	250	225	215	220
6 7-13/2	225	250	235	216	220
7 14-20/2	225	250	235	215	220
8 21-27/2	225	250	235	215	220
9 28/2-5/3	225	250	245	215	220

**Precios medios de Enero 1999 y 2000 del Kg. conejo en vivo por Lonjas**



**Precios medios de Febrero 1999 y 2000 del Kg. conejo en vivo por Lonjas**



## Enero

- Inicio de año en zona de mínimos.
- Los productores trabajan para un Margen Bruto sin poder disfrutar de beneficios.
- Baile de precios en lonjas que apuntan desconcierto general.

## Febrero

- Seguimos bailando con la más fea.
- Bellpuig y Ebro se tutean (igual cotización) o se desprecian (diferencia de 20 ptas/Kg) con total impunidad.
- Tímida tendencia al alza.