

# LA ALIMENTACIÓN MES A MES

MAYO

2015

AVANCE DE DATOS PROVISIONALES  
CALCULOS REALIZADOS A PARTIR DEL ÚLTIMO CENSO PUBLICADO POR EL INE





Aviso Legal: los contenidos de esta publicación podrán ser reutilizados, citando la fuente y la fecha, en su caso, de la última actualización



MINISTERIO DE AGRICULTURA, ALIMENTACIÓN Y MEDIO AMBIENTE

**Edita:**

© Ministerio de Agricultura, Alimentación y Medio Ambiente  
Secretaría General Técnica  
Centro de Publicaciones

Catálogo de Publicaciones de la Administración General del Estado:

<http://publicacionesoficiales.boe.es/>

NIPO: 280-15-095-7



## METODOLOGÍA del Panel de Consumo Alimentario

---

El panel de consumo Alimentario se está desarrollando en el Ministerio de Agricultura, Alimentación y Medio Ambiente desde el año 1997 y su objetivo principal es el conocimiento de la demanda directa de alimentos en España, (consumo en hogares) para lo que se aplica la siguiente Metodología:

### HOGARES:

**Universo:** Todos los hogares de la península, Baleares y Canarias, sin incluir Ceuta y Melilla ( 18.054.437 en 2014 y 18.304.544 en 2015).

El universo utilizado para el cálculo de los años 2014 y 2015 del siguiente informe ha sido actualizado con el nuevo censo 2011 establecido por el INE.

**Muestra: 12.000** Hogares que apuntan diariamente sus compras con un lector óptico. La elección de esta muestra es al azar con un método bietápico. En la primera etapa se seleccionan los puntos de sondeo en función del tamaño de las poblaciones para cada una de las regiones. En la segunda, se selecciona a los colaboradores en cada uno de los puntos elegidos.

## Consumo en el mes de Mayo 2015

**Decrece el consumo de Alimentación y Bebidas en el mes de Mayo de 2015 (-1,9%) en comparación con el mismo mes del año anterior. Se incrementa un +1,7% el precio medio durante el mes de Mayo de 2015.**

Desciende muy ligeramente el consumo de Carne en hogar -1,2% (menor descenso que la categoría de alimentación) debido principalmente al descenso de consumo doméstico de Carne Congelada -20,2% y Carne Transformada -2,8%, ya que el consumo de Carne Fresca permanece estable en Mayo de 2015 (+0,1%). De entre las carnes frescas, destaca el crecimiento a doble dígito de la Carne Fresca de Ovino/Carpino +20,6%. Mas contenido es el crecimiento que presenta el consumo de Carne Fresca de Cerdo +3,1% y de Vacuno +0,5%. El único descenso se registró en la carne de Pollo -2,5%.

Pese a la buena evolución del mercado de Conservas de Pescado y Moluscos (+4,1%) el mercado no consigue estabilizarse y mantenerse con lo que el descenso del sector de Total Pesca es importante ya que durante el mes de Mayo de 2015 cayó un -5,3%. Se registra un menor consumo de Pescado Fresco así como Congelado (-4,5% y -14,2% respectivamente), siendo también menor la presencia en el hogar de Mariscos/Moluscos/Crustáceos con un descenso del -9,5%, vs mismo mes del año anterior.

El consumo de Leche Líquida permanece estable en Mayo 2015 (-0,4%), sin embargo se aprecia un mayor consumo el Derivados Lácteos +1,7% en comparación con el mes de Mayo de 2014.

Mayo no resultó ser un buen mes para categorías básicas de Alimentación en el hogar como por ejemplo los Huevos (-4,2%), así como para el Pan (-3,6%); de igual forma descendió la compra de Legumbres y de Azúcar con caídas del -6,0% y -10,0% respectivamente.

Retrocede la compra de Aceite en el hogar (-4,4%), debido al descenso en la compra de la variedad Aceite de Oliva que cayó a doble dígito (-12,4%), pese a que su variedad más cara Aceite de Oliva Virgen Extra creció un +3,2%. Sin embargo se intensifica la compra de Aceite de Girasol durante el mes de Mayo 2015 un +8,5%, así como el Aceite de Semillas +31,6%.

Durante el quinto mes del año 2015, cayó con un +8,9% la compra de la Fruta Fresca en el hogar. Desciende fuertemente la compra de Melocotones (-41,0%), Albaricoques (-21,5%) así como Fresas/Fresón (-22,2%). Menor consumo de Peras (-7,6%), Naranjas (-3,5%) y Plátanos (-2,7%). Sin embargo Mayo resultó ser un buen mes para Mandarinas, Limones y Manzanas (+59,9%; +6,11% y +5,0%).

Descenso en la compra de Patatas Frescas (-12,4%) y en Hortalizas (-5,7%). Pimientos y Tomates quienes tuvieron mayor retroceso en consumo (-22,6% y -7,2% respectivamente). Evolución favorable para hortalizas como las Coles, con crecimiento del +3,2% y Lechugas/Esc./Endivia +8,7%.

Gana presencia en el hogar la categoría de Vinos y Derivados (+18,3%) vs mismo mes del año anterior. También se incrementó la compra de Cerveza en el hogar (+3,6%) de igual forma que la categoría de Bebidas Espirituosas, cuyo consumo creció en el hogar un +9,5% y Total Zumo y Néctar +4,9%. Crecimiento destacado también de la categoría de Agua de Bebida Envasada (+8,4%), así como de Gaseosas y Bebidas Refrescantes +3,2%.

Disminuyó la presencia en el hogar de Sidras durante Mayo de 2015 en torno a un -14,9%.

## Consumo en el año móvil de Junio de 2014 hasta Mayo de 2015.

**El consumo de Alimentos en los hogares durante los últimos doce meses del año retrocede tanto en Volumen como en Valor (-2,2% y -2,4% respectivamente). El precio medio permanece estable (-0,2%).**

Merma la presencia en el hogar de Total Carne a cierre de año móvil Mayo 2015(-2,8%), como consecuencia de la caída en la compra de Carne Congelada -9,6%, así como Transformada -6,6%. En menor proporción retrocede la compra de Carne Fresca -1,3%. La única variedad de Carne Fresca que aporta en negativo a la categoría es la de Cerdo con un incremento del +2,1% en compra. Retroceso de las variedades Vacuno y Ovino/Caprino (-4,6%) así como de Pollo, con un descenso del -1,7%, es decir menor que la caída que experimenta la categoría.

A cierre de año móvil Mayo de 2015, descendió el consumo de Pescado en el hogar en torno al -3,8%. El descenso de compra de Pescados Frescos (-4,3%) así como Congelados (-5,7%) de igual forma que una menor compra de Mariscos/moluscos/Crustáceos (-5,7%) responsables de la caída del sector de Total Pesca. Se incrementa no obstante el consumo doméstico de Conservas de Pescado y Moluscos +2,2%.

Durante los últimos doce meses del año, decreció el consumo en el hogar de Huevos y Pan (-2,5% y -4,6%). De igual manera mermó el consumo de Legumbres -4,8% así como de Azúcar -2,6%. El consumo de Chocolates/cacao/sucedáneos ganó presencia en el hogar +1,7%, permaneciendo algo más estable +0,3% la compra de categorías tales como Bollería, Pastelería, galletas y Cereales.

Cayó la compra de Aceite en el hogar a cierre de año móvil Mayo 2015 un -8,2%, como también desciende su precio medio un -4,8% respecto al mismo periodo del año anterior. El descenso en compra de esta categoría se sucede como consecuencia de una menor compra de sus variedades, tanto de Aceite de Oliva -11,0%, como de Aceite de Girasol (-5,1%). Sin embargo continúa ganando presencia en el hogar el Aceite de Semillas +16,8%.

Por su parte, también acusa la misma tendencia el consumo de T. Frutas Frescas en los hogares (-3,9%). De igual forma que menor es la presencia de Patatas Frescas (-3,5%) así como de Hortalizas Frescas (-5,7%).

Buena evolución para categorías como Vinos y Derivados (+1,4%), de la mano de los Vinos Tranquilos, que consiguen crecer un +5,3% vs mismo periodo del año anterior. Cavas, Espumosos y Gasificados permanecen estables -0,4%. El consumo de Sidra también crece levemente en este periodo un +1,6%.

Otras categorías tales como Cervezas (-1,0%), Bebidas Espirituosas (-3,8%) y Zumos y Néctares (-1,8%) no consiguen ganar presencia en el hogar.

Crecimiento del +3,1% de la categoría de Agua de Bebidas Envasadas para consumo doméstico. Descenso de la compra de Gaseosas y Bebidas Refrescantes -3,1%.

|                             | TAM MAYO 2015 | % Variación TAM Mayo 2015 vs TAM Mayo 2014 | % Variación Febrero 2015 Vs Febrero 2014 | % Variación Marzo 2015 Vs Marzo 2014 | % Variación Abril 2015 Vs Abril 2014 | % Variación Mayo 2015 Vs Mayo 2014 |
|-----------------------------|---------------|--|--|--------------------------------------|--------------------------------------|------------------------------------|
| Volumen (Millones Kgs/Lts.) | 29.454,53     | -2,2%                                      | -1,7%                                    | -4,4%                                | -0,2%                                | -1,9%                              |
| Valor (Millones €)          | 66.415,10     | -2,4%                                      | -0,6%                                    | -2,0%                                | 2,5%                                 | -0,3%                              |
| Precio Medio                | 2,25          | -0,2%                                      | 1,2%                                     | 2,5%                                 | 2,7%                                 | 1,7%                               |
| Consumo x Capita            | 653,43        | -2,1%                                      | -3,1%                                    | -5,7%                                | -1,6%                                | -3,3%                              |
| Gasto x Capita              | 1.473,27      | -2,3%                                      | -1,9%                                    | -3,3%                                | 1,1%                                 | -1,6%                              |

| LA ALIMENTACIÓN MES A MES           |                                 |                 |             |                       |                 |             |                    |
|-------------------------------------|---------------------------------|-----------------|-------------|-----------------------|-----------------|-------------|--------------------|
| TAM MAYO 2015                       |                                 |                 |             |                       |                 |             |                    |
| HOGARES                             |                                 |                 |             |                       |                 |             |                    |
| Productos                           | Cantidad (Millones de Kgs / Lt) |                 | Evolución   | Valor (Millones de €) |                 | Evolución   | Kg / Lt per Cápita |
|                                     | TAM MAYO 2014                   | TAM MAYO 2015   | %15 Vs 14   | TAM MAYO 2014         | TAM MAYO 2015   | %15 Vs 14   | TAM MAYO 2015      |
| <b>TOTAL ALIMENTACION</b>           | <b>30.108,9</b>                 | <b>29.454,5</b> | <b>-2,2</b> | <b>68.055,4</b>       | <b>66.415,1</b> | <b>-2,4</b> | <b>653,4</b>       |
| TOTAL CARNE                         | 2.337,7                         | 2.272,4         | -2,8        | 14.926,9              | 14.666,2        | -1,7        | 50,40              |
| TOTAL PESCA                         | 1.211,8                         | 1.165,7         | -3,8        | 9.087,7               | 8.901,8         | -2,0        | 25,86              |
| T.FRUTAS FRESCAS                    | 4.695,3                         | 4.511,7         | -3,9        | 6.331,9               | 5.885,7         | -7,0        | 100,12             |
| T HORTALIZAS Y PATATAS FRESCAS      | 3.902,8                         | 3.701,8         | -5,2        | 5.267,5               | 4.966,5         | -5,7        | 82,13              |
| PAN                                 | 1.659,1                         | 1.582,4         | -4,6        | 3.869,6               | 3.809,1         | -1,6        | 35,10              |
| TOTAL ACEITE                        | 617,8                           | 567,2           | -8,2        | 1.509,5               | 1.319,9         | -12,6       | 12,58              |
| T.HUEVOS KGS                        | 386,3                           | 376,5           | -2,5        | 862,5                 | 815,1           | -5,5        | 8,35               |
| LECHE Y DERIVADOS LÁCTEOS           | 5.089,7                         | 5.063,4         | -0,5        | 8.378,9               | 8.320,7         | -0,7        | 112,30             |
| T.VINOS Y DERIVADOS                 | 404,9                           | 410,7           | 1,4         | 1.034,9               | 1.036,2         | 0,1         | 9,11               |
| AGUA DE BEBIDA ENVAS.               | 2.339,2                         | 2.418,6         | 3,4         | 485,0                 | 496,2           | 2,3         | 53,65              |
| BEBIDAS ALCOHOLICAS ALTA GRADUACIÓN | 38,8                            | 37,4            | -3,8        | 395,3                 | 386,5           | -2,2        | 0,83               |
| GASEOSAS Y BEBID.REFR               | 2.078,3                         | 2.012,9         | -3,1        | 1.620,2               | 1.563,3         | -3,5        | 44,67              |
| RESTO ALIMENTACIÓN                  | 5.347,3                         | 5.334,0         | -0,2        | 14.285,5              | 14.248,0        | -0,3        | 118,33             |

| LA ALIMENTACIÓN MES A MES           |                                 |                |             |                       |                |             |                    |
|-------------------------------------|---------------------------------|----------------|-------------|-----------------------|----------------|-------------|--------------------|
| MES DE MAYO                         |                                 |                |             |                       |                |             |                    |
| Productos                           | Cantidad (Millones de Kgs / Lt) |                | Evolucion   | Valor (Millones de €) |                | Evolucion   | Kg / Lt per Capita |
|                                     | may-14                          | may-15         | %15 Vs 14   | may-14                | may-15         | %15 Vs 14   | may-15             |
| <b>TOTAL ALIMENTACION</b>           | <b>2.569,9</b>                  | <b>2.520,2</b> | <b>-1,9</b> | <b>5.609,5</b>        | <b>5.593,9</b> | <b>-0,3</b> | <b>55,5</b>        |
| TOTAL CARNE                         | 188,4                           | 186,2          | -1,2        | 1.183,1               | 1.192,4        | 0,8         | 4,10               |
| TOTAL PESCA                         | 100,1                           | 94,8           | -5,3        | 732,2                 | 717,3          | -2,0        | 2,09               |
| T.FRUTAS FRESCAS                    | 418,1                           | 380,7          | -8,9        | 571,1                 | 548,6          | -3,9        | 8,38               |
| T HORTALIZAS Y PATATAS FRESCAS      | 340,4                           | 315,0          | -7,4        | 428,1                 | 437,1          | 2,1         | 6,93               |
| PAN                                 | 139,5                           | 134,4          | -3,6        | 333,9                 | 326,3          | -2,3        | 2,96               |
| TOTAL ACEITE                        | 46,9                            | 44,9           | -4,4        | 103,6                 | 113,4          | 9,4         | 0,99               |
| T.HUEVOS KGS                        | 33,2                            | 31,9           | -4,2        | 73,0                  | 69,9           | -4,3        | 0,70               |
| LECHE Y DERIVADOS LÁCTEOS           | 439,3                           | 440,6          | 0,3         | 733,9                 | 729,4          | -0,6        | 9,70               |
| T.VINOS Y DERIVADOS                 | 31,6                            | 37,4           | 18,3        | 77,9                  | 77,2           | -0,8        | 0,82               |
| AGUA DE BEBIDA ENVAS.               | 213,5                           | 231,3          | 8,4         | 44,4                  | 48,8           | 9,7         | 5,09               |
| BEBIDAS ALCOHOLICAS ALTA GRADUACIÓN | 2,7                             | 2,9            | 9,5         | 27,2                  | 30,1           | 10,7        | 0,06               |
| GASEOSAS Y BEBID.REFR               | 170,0                           | 175,4          | 3,2         | 133,5                 | 139,0          | 4,2         | 3,86               |
| RESTO ALIMENTACIÓN                  | 446,0                           | 444,7          | -0,3        | 1.167,7               | 1.164,3        | -0,3        | 9,78               |

\* T Hortalizas y Patatas Frescas: incluye todas las hortalizas frescas y las patatas frescas

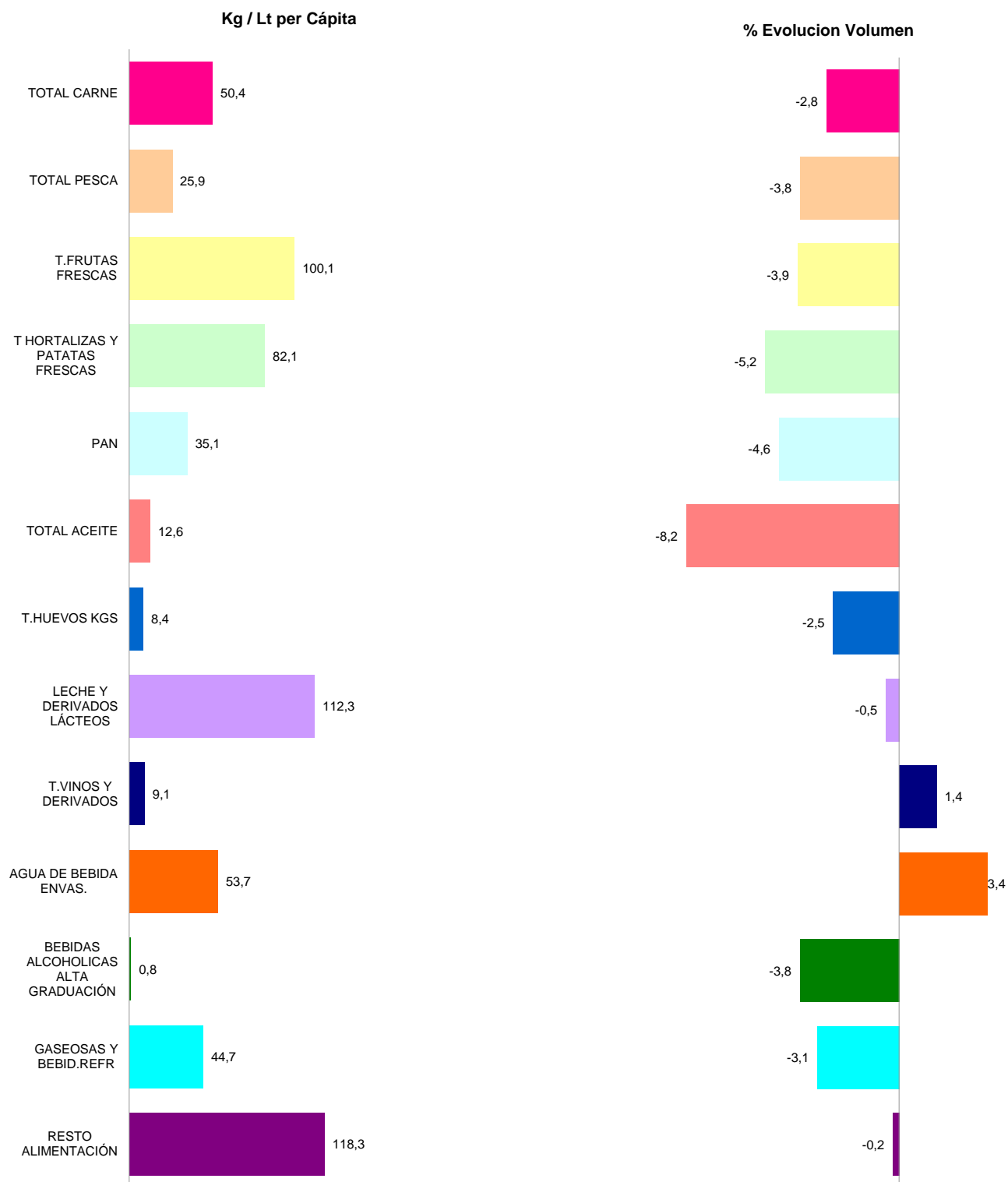
\* Leche y Derivados Lácteos =incluye Leche Líquida, Preparados Lácteos, Total Otras Leches, Derivados Lácteos

\* Bebidas Alcohólicas alta Graduación: incluye Brandy, Whisky, Ginebra, Ron, Anís, Bebidas Espirituosas

\* Resto Alimentación: todos aquellos productos no desglosados.

TAM MAYO 2015

| TOTAL ALIMENTACIÓN (HOGAR)                                       |  |
|--|--|
| <b>CONSUMO PER CÁPITA</b><br><b>653,43</b><br>Kg / Lt per Cápita | <b>VOLUMEN EN LA CESTA DE LA COMPRA</b><br><b>29.454,5</b><br>Cantidad (Millones de Kgs/ Lt) |



\* T Hortalizas y Patatas Frescas: incluye todas las hortalizas frescas y las patatas frescas

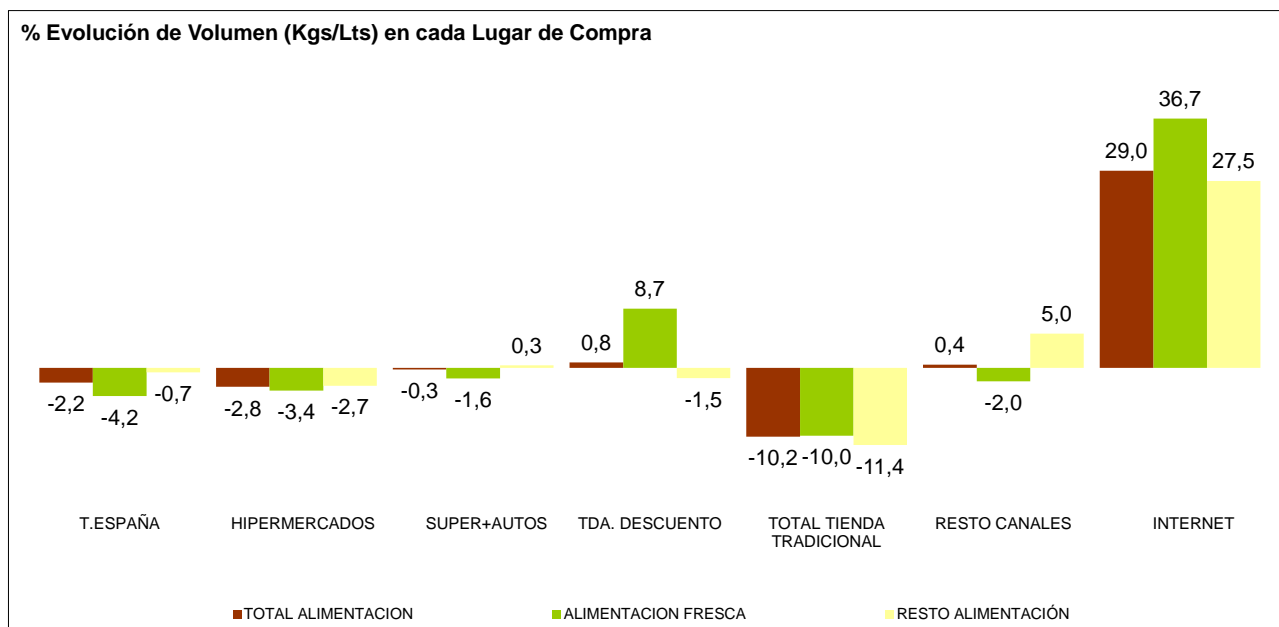
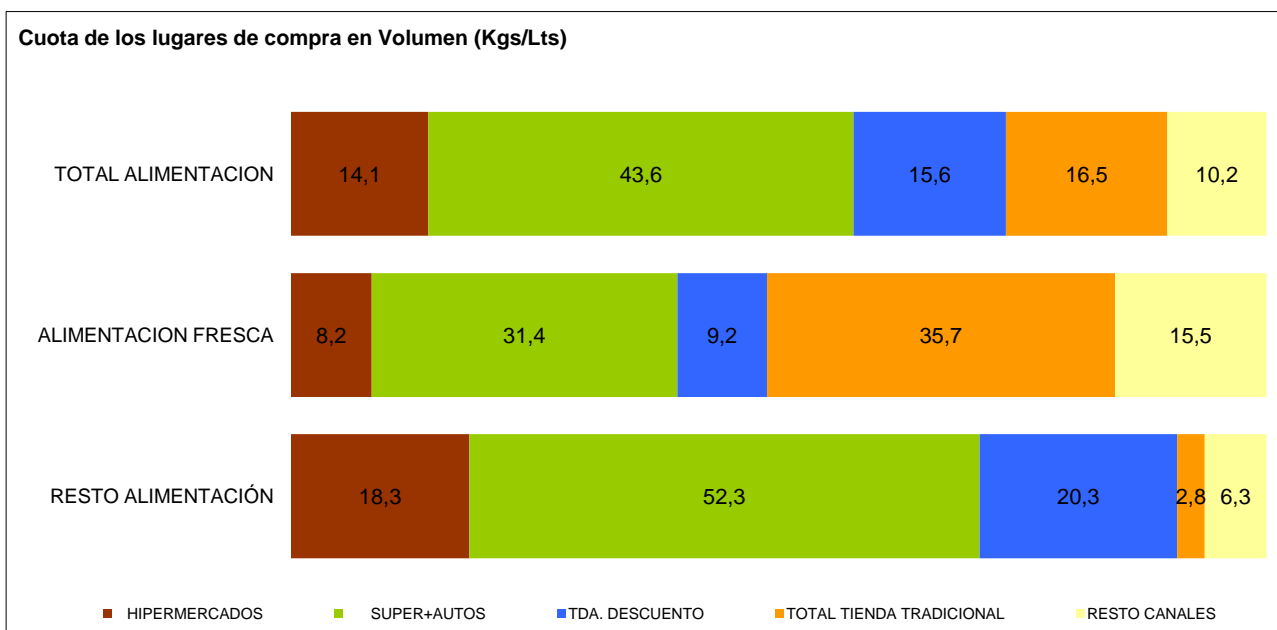
\* Leche y Derivados Lácteos =incluye Leche Líquida, Preparados Lácteos, Total Otras Leches, Derivados Lácteos

\* Bebidas Alcohólicas alta Graduación: incluye Brandy, Whisky, Ginebra, Ron, Anís, Bebidas Espirituosas

\* Resto Alimentación: todos aquellos productos no desglosados.

# CONSUMO ALIMENTARIO EN EL HOGAR

TAM MAYO 2015



\* El peso que representan las compras por INTERNET durante TAM MAYO 2015 corresponde a 0,8%.

TOTAL TIENDA TRADICIONAL: Tda. Tradicional, Pescadería, Carnicería/Charc, Panadería, Tda. Congelados, Mercados y Plazas.

RESTO CANALES: Mercadillos, Autoconsumo, Economato/Coop, Herboristería, Farmacia, Venta Domicilio, Lechería, Bar-Bodega

INTERNET: Compras realizadas por Internet, en Hipermarcados, Super + Autos, Tda. Descuento, Total Tienda Tradicional y Resto Canales en los se incluye Internet.

| LA ALIMENTACIÓN MES A MES           |                                 |                 |             |                       |                 |             |                    |
|-------------------------------------|---------------------------------|-----------------|-------------|-----------------------|-----------------|-------------|--------------------|
| TAM MAYO 2015 Vs TAM MAYO 2014      |                                 |                 |             |                       |                 |             |                    |
| HOGARES                             |                                 |                 |             |                       |                 |             |                    |
| Productos                           | Cantidad (Millones de Kgs / Lt) |                 | Evolucion   | Valor (Millones de €) |                 | Evolucion   | Kg / Lt per Capita |
|                                     | TAM MAYO 2014                   | TAM MAYO 2015   | % 15 Vs 14  | TAM MAYO 2014         | TAM MAYO 2015   | % 15 Vs 14  | TAM MAYO 2015      |
| T.HUEVOS KGS                        | 386,3                           | 376,5           | -2,5        | 862,5                 | 815,1           | -5,5        | 8,4                |
| CARNE POLLO                         | 639,1                           | 628,0           | -1,7        | 2.587,3               | 2.549,0         | -1,5        | 13,9               |
| CARNE CERDO                         | 480,4                           | 490,5           | 2,1         | 2.794,6               | 2.920,2         | 4,5         | 10,9               |
| CARNE VACUNO                        | 273,8                           | 261,2           | -4,6        | 2.496,4               | 2.403,1         | -3,7        | 5,8                |
| CARNE OVINO/CAPRINO                 | 82,0                            | 78,2            | -4,6        | 808,0                 | 821,7           | 1,7         | 1,7                |
| CARNE TRANSFORMADA                  | 561,2                           | 524,2           | -6,6        | 4.663,0               | 4.404,7         | -5,5        | 11,6               |
| RESTO CARNES CONG.                  | 7,5                             | 8,7             | 15,9        | 45,7                  | 52,9            | 15,8        | 0,2                |
| RESTO CARNE                         | 301,2                           | 290,2           | -3,6        | 1.577,6               | 1.567,5         | -0,6        | 6,4                |
| PESCADOS                            | 683,9                           | 652,3           | -4,6        | 4.693,5               | 4.579,5         | -2,4        | 14,5               |
| MARISCO/MOLUSCO/CRUS                | 333,9                           | 315,0           | -5,7        | 2.568,8               | 2.511,9         | -2,2        | 7,0                |
| CONS.PESCADO/MOLUSCO                | 194,1                           | 198,4           | 2,2         | 1.825,3               | 1.810,4         | -0,8        | 4,4                |
| TOTAL LECHE LIQUIDA                 | 3.319,0                         | 3.293,8         | -0,8        | 2.366,6               | 2.353,3         | -0,6        | 73,0               |
| TOTAL OTRAS LECHE                   | 30,5                            | 29,2            | -4,2        | 235,8                 | 206,7           | -12,3       | 0,6                |
| T DERIVADOS LACTEOS                 | 1.740,2                         | 1.740,4         | 0,0         | 5.776,5               | 5.760,6         | -0,3        | 38,6               |
| PAN                                 | 1.659,1                         | 1.582,4         | -4,6        | 3.869,6               | 3.809,1         | -1,6        | 35,1               |
| BOLL.PAST.GALLET.CERE               | 618,1                           | 620,3           | 0,3         | 2.770,0               | 2.789,4         | 0,7         | 13,8               |
| CHOCOLATES/CACAOS/SUC               | 162,5                           | 165,2           | 1,7         | 1.069,6               | 1.077,4         | 0,7         | 3,7                |
| CAFES E INFUSIONES                  | 81,0                            | 78,4            | -3,1        | 1.100,7               | 1.066,3         | -3,1        | 1,7                |
| ARROZ                               | 175,6                           | 173,8           | -1,0        | 254,5                 | 247,8           | -2,6        | 3,9                |
| TOTAL PASTAS                        | 180,7                           | 183,9           | 1,8         | 312,8                 | 328,9           | 5,1         | 4,1                |
| AZUCAR                              | 192,1                           | 187,1           | -2,6        | 197,5                 | 163,5           | -17,2       | 4,2                |
| LEGUMBRES                           | 145,5                           | 138,5           | -4,8        | 247,3                 | 233,8           | -5,4        | 3,1                |
| TOTAL ACEITE OLIVA                  | 432,2                           | 384,6           | -11,0       | 1.270,8               | 1.098,7         | -13,5       | 8,5                |
| ACEITE DE GIRASOL                   | 150,6                           | 143,0           | -5,1        | 190,5                 | 170,8           | -10,4       | 3,2                |
| RESTO ACEITE                        | 35,0                            | 39,6            | 13,1        | 48,3                  | 50,5            | 4,5         | 0,9                |
| PATATAS FRESCAS                     | 1.034,8                         | 998,3           | -3,5        | 796,4                 | 603,1           | -24,3       | 22,2               |
| PATATAS CONGELADAS                  | 44,2                            | 42,4            | -4,1        | 55,1                  | 50,2            | -8,7        | 0,9                |
| PATATAS PROCESADAS                  | 58,3                            | 59,5            | 2,1         | 298,7                 | 300,1           | 0,4         | 1,3                |
| TOMATES                             | 675,6                           | 630,3           | -6,7        | 887,3                 | 877,8           | -1,1        | 14,0               |
| RESTO HORTALIZAS FRESCAS            | 2.192,5                         | 2.073,1         | -5,4        | 3.583,7               | 3.485,6         | -2,7        | 46,0               |
| CITRICOS                            | 1.315,3                         | 1.314,5         | -0,1        | 1.301,1               | 1.289,3         | -0,9        | 29,1               |
| RESTO FRUTAS FRESCAS                | 3.379,9                         | 3.197,1         | -5,4        | 5.030,8               | 4.596,4         | -8,6        | 71,0               |
| ACEITUNAS                           | 114,4                           | 113,8           | -0,5        | 331,8                 | 322,3           | -2,8        | 2,5                |
| FRUTOS SECOS                        | 127,0                           | 126,5           | -0,4        | 858,4                 | 882,3           | 2,8         | 2,8                |
| T.FRUTA&HORTA.TRANSF                | 589,7                           | 596,7           | 1,2         | 1.248,1               | 1.250,4         | 0,2         | 13,2               |
| PLATOS PREPARADOS                   | 553,0                           | 564,2           | 2,0         | 2.288,6               | 2.309,0         | 0,9         | 12,5               |
| T.VINOS Y DERIVADOS                 | 404,9                           | 410,7           | 1,4         | 1.034,9               | 1.036,2         | 0,1         | 9,1                |
| VINOS TRANQUILOS                    | 132,5                           | 139,5           | 5,3         | 491,5                 | 520,0           | 5,8         | 3,1                |
| ESPUM(INC CAVA)+GAS                 | 23,9                            | 23,8            | -0,4        | 122,7                 | 121,6           | -0,9        | 0,5                |
| VINO SIN DOP/IGP                    | *                               | *               | *           | *                     | *               | *           | *                  |
| VINOS CON I.G.P.                    | *                               | *               | *           | *                     | *               | *           | *                  |
| RESTO VINOS                         | *                               | *               | *           | *                     | *               | *           | *                  |
| CERVEZAS                            | 820,1                           | 811,8           | -1,0        | 948,7                 | 948,8           | 0,0         | 18,0               |
| BEBIDAS ALCOHOLICAS ALTA GRADUACIÓN | 38,8                            | 37,4            | -3,8        | 395,3                 | 386,5           | -2,2        | 0,8                |
| TOTAL ZUMO Y NECTAR                 | 467,8                           | 459,5           | -1,8        | 422,4                 | 421,2           | -0,3        | 10,2               |
| AGUA DE BEBIDA ENVAS.               | 2.339,2                         | 2.418,6         | 3,4         | 485,0                 | 496,2           | 2,3         | 53,7               |
| GASEOSAS Y BEBID.REFR               | 2.078,3                         | 2.012,9         | -3,1        | 1.620,2               | 1.563,3         | -3,5        | 44,7               |
| OTROS PROD.EN PESO                  | 41,3                            | 40,6            | -1,8        | 306,0                 | 299,2           | -2,2        | 0,9                |
| OTROS PROD.EN VOLUMEN               | 175,3                           | 188,7           | 7,7         | 236,8                 | 249,9           | 5,5         | 4,2                |
| <b>.TOTAL ALIMENTACION</b>          | <b>30.108,9</b>                 | <b>29.454,5</b> | <b>-2,2</b> | <b>68.055,4</b>       | <b>66.415,1</b> | <b>-2,4</b> | <b>653,4</b>       |

\* RESTO CARNE: incluye la carne de despojos, de pavo, de avestruz, carne congelada.....

\* T DERIVADOS LACTEOS: Incluye Preparados Lacteos y Derivados Lacteos

\* RESTO ACEITE: Incluye todos los aceites que no son de Oliva o Girasol

\* RESTO HORTALIZAS FRESCAS: incluye los ajos, las cebollas, las coles, los pepinos, verduras de hojas.....

\* CITRICOS: incluyen las Naranjas, Mandarinas y Limones

\* RESTO FRUTAS FRESCAS: incluyen los platanos, las fresas y fresones, el melon, la sandia, las uvas, el kiwi.....

\* BEBIDAS ESPIRITUOSAS: incluye el Brandy, Whisky, Ginebra, Ron, Anis, Otras Bebidas Espirituosas.

\* OTROS PRODUCTOS EN VOLUMEN

\* O PRODUCTOS EN PESO: incluye la miel, los edulcorantes, bases pizzas y masas de hojaldre, harinas y semolas, encurtidos, sal, caldos.....

\* O PRODUCTOS EN VOLUMEN: incluye la sidra, el vinagre, bebidas con vino, horchata, leche de distinta especie a la de vaca.....



## CONSUMO ALIMENTARIO EN EL HOGAR

|                             | MILES de Kgs./Lts.  |                     |        | MILES de €           |                      |        | CONSUMO X CAPITA |               | PENETRACION** |
|-----------------------------|---------------------|---------------------|--------|----------------------|----------------------|--------|------------------|---------------|---------------|
|                             | % EVOL.             |                     |        | % EVOL.              |                      |        | TAM MAYO 2014    | TAM MAYO 2015 |               |
|                             | TAM MAYO 2014       | TAM MAYO 2015       |        | TAM MAYO 2014        | TAM MAYO 2015        |        | TAM MAYO 2014    | TAM MAYO 2015 |               |
| <b>TOTAL CARNE</b>          | <b>2.337.674,80</b> | <b>2.272.358,04</b> | -2,8%  | <b>14.926.904,89</b> | <b>14.666.160,21</b> | -1,7%  | <b>50,40</b>     | <b>97,36</b>  |               |
| CARNE FRESCA                | 1.708.586,84        | 1.686.828,88        | -1,3%  | 9.966.068,20         | 9.989.871,38         | 0,2%   | 37,41            | 92,19         |               |
| CARNE VACUNO                | 273.768,60          | 261.246,02          | -4,6%  | 2.496.422,33         | 2.403.138,56         | -3,7%  | 5,79             | 61,64         |               |
| CARNE POLLO                 | 639.099,82          | 627.979,48          | -1,7%  | 2.587.300,87         | 2.548.974,98         | -1,5%  | 13,93            | 78,71         |               |
| CARNE OVINO/CAPRINO         | 81.951,20           | 78.211,14           | -4,6%  | 807.994,51           | 821.679,99           | 1,7%   | 1,74             | 19,40         |               |
| CARNE CERDO                 | 480.434,23          | 490.497,88          | 2,1%   | 2.794.596,90         | 2.920.172,90         | 4,5%   | 10,88            | 74,84         |               |
| CARNE CONGELADA             | 67.843,59           | 61.298,87           | -9,6%  | 297.851,39           | 271.582,70           | -8,8%  | 1,36             | 16,22         |               |
| CARNE TRANSFORMADA          | 561.244,37          | 524.230,29          | -6,6%  | 4.662.985,30         | 4.404.706,13         | -5,5%  | 11,63            | 92,44         |               |
| <b>TOTAL PESCA</b>          | <b>1.211.846,51</b> | <b>1.165.724,86</b> | -3,8%  | <b>9.087.699,63</b>  | <b>8.901.810,59</b>  | -2,0%  | <b>25,86</b>     | <b>93,46</b>  |               |
| PESCADOS                    | 683.865,25          | 652.342,05          | -4,6%  | 4.693.540,54         | 4.579.500,24         | -2,4%  | 14,47            | 79,61         |               |
| PESCADOS FRESCOS            | 546.091,85          | 522.480,30          | -4,3%  | 3.814.755,24         | 3.733.501,57         | -2,1%  | 11,59            | 64,92         |               |
| PESCADOS CONGELADOS         | 137.773,40          | 129.861,75          | -5,7%  | 878.785,30           | 845.998,67           | -3,7%  | 2,88             | 46,52         |               |
| MARISCO/MOLUSCO/CRUS        | 333.905,60          | 314.980,91          | -5,7%  | 2.568.838,70         | 2.511.944,65         | -2,2%  | 6,99             | 59,84         |               |
| CONS.PESCADO/MOLUSCO        | 194.075,66          | 198.401,90          | 2,2%   | 1.825.320,39         | 1.810.365,70         | -0,8%  | 4,40             | 77,03         |               |
| <b>TOTAL LECHE LIQUIDA</b>  | <b>3.319.011,88</b> | <b>3.293.829,03</b> | -0,8%  | <b>2.366.613,55</b>  | <b>2.353.313,14</b>  | -0,6%  | <b>73,05</b>     | <b>84,19</b>  |               |
| LECHE ESTERILIZADA          | 3.202.906,60        | 3.182.803,60        | -0,6%  | 2.270.847,00         | 2.260.683,40         | -0,4%  | 70,58            | 83,19         |               |
| LECHE PASTERIZADA           | 79.589,21           | 82.765,61           | 4,0%   | 69.140,88            | 71.308,96            | 3,1%   | 1,84             | 3,87          |               |
| LECHE CRUDA                 | 36.516,07           | 28.259,82           | -22,6% | 26.625,67            | 21.320,77            | -19,9% | 0,63             | 0,56          |               |
| <b>T DERIVADOS LACTEOS</b>  | <b>1.740.172,38</b> | <b>1.740.378,36</b> | 0,0%   | <b>5.776.503,78</b>  | <b>5.760.643,04</b>  | -0,3%  | <b>38,61</b>     | <b>*</b>      |               |
| YOGURT                      | 442.020,57          | 438.301,96          | -0,8%  | 801.845,25           | 785.359,34           | -2,1%  | 9,72             | 69,22         |               |
| BIFIDUS + LECHE FERMENTADAS | 250.882,54          | 246.648,11          | -1,7%  | 793.282,91           | 773.289,43           | -2,5%  | 5,47             | *             |               |
| QUESO                       | 355.872,82          | 345.504,41          | -2,9%  | 2.608.438,54         | 2.576.705,78         | -1,2%  | 7,66             | 87,62         |               |
| RESTO DERIVADOS LACTEOS     | 691.396,45          | 709.923,87          | 2,7%   | 1.572.937,08         | 1.625.288,49         | 3,3%   | 15,75            | *             |               |
| <b>T.HUEVOS KGS</b>         | <b>386.287,23</b>   | <b>376.487,84</b>   | -2,5%  | <b>862.455,69</b>    | <b>815.085,44</b>    | -5,5%  | <b>8,35</b>      | <b>77,76</b>  |               |
| PAN                         | 1.659.072,29        | 1.582.390,35        | -4,6%  | 3.869.559,74         | 3.809.050,96         | -1,6%  | 35,10            | 97,07         |               |
| LEGUMBRES                   | 145.471,82          | 138.478,63          | -4,8%  | 247.306,55           | 233.844,86           | -5,4%  | 3,07             | 40,09         |               |
| AZUCAR                      | 192.142,84          | 187.121,31          | -2,6%  | 197.484,37           | 163.504,78           | -17,2% | 4,15             | 43,09         |               |
| <b>TOTAL ACEITE</b>         | <b>617.778,23</b>   | <b>567.190,16</b>   | -8,2%  | <b>1.509.537,50</b>  | <b>1.319.877,82</b>  | -12,6% | <b>12,58</b>     | <b>43,09</b>  |               |
| TOTAL ACEITE OLIVA          | 432.151,51          | 384.594,44          | -11,0% | 1.270.766,26         | 1.098.656,50         | -13,5% | 12,58            | 60,91         |               |
| ACEITE DE GIRASOL           | 150.619,91          | 142.988,36          | -5,1%  | 190.497,55           | 170.753,99           | -10,4% | 8,53             | 47,20         |               |

\* T DERIVADOS LACTEOS: Incluye Preparados Lacteos y Derivados Lacteos

\* BIFIDUS + LECHE FERMENTADAS: INCLUEN LOS Yogures con Bifidus y las Otras Leches fermentadas

\*\*Penetración promedio mensual de los últimos 12 meses

## CONSUMO ALIMENTARIO EN EL HOGAR

|                               | MILES de Kgs./Lts.  |                     |             | MILES de €          |                     |             | CONSUMO X CAPITA |               | PENETRACION |  |
|-------------------------------|---------------------|---------------------|-------------|---------------------|---------------------|-------------|------------------|---------------|-------------|--|
|                               | % EVOL.             |                     |             | % EVOL.             |                     |             |                  |               |             |  |
|                               | TAM MAYO 2014       | TAM MAYO 2015       |             | TAM MAYO 2014       | TAM MAYO 2015       |             | TAM MAYO 2014    | TAM MAYO 2015 |             |  |
| <b>PATATAS FRESCAS</b>        | <b>1.034.752,32</b> | <b>998.340,22</b>   | -3,5%       | <b>796.429,84</b>   | <b>603.089,57</b>   | -24,3%      | <b>22,15</b>     | <b>64,02</b>  |             |  |
| <b>T.HORTALIZAS FRESCAS</b>   | <b>2.868.096,38</b> | <b>2.703.426,64</b> | -5,7%       | <b>4.471.041,95</b> | <b>4.363.371,92</b> | -2,4%       | <b>59,98</b>     | <b>95,83</b>  |             |  |
| TOMATES                       | 675.644,81          | 630.339,66          | -6,7%       | 887.341,91          | 877.812,64          | -1,1%       | 13,99            | 79,01         |             |  |
| CEBOLLAS                      | 345.317,81          | 335.483,29          | -2,8%       | 350.412,33          | 333.585,92          | -4,8%       | 7,44             | 65,86         |             |  |
| LECHUGA/ESC./ENDIVIA          | 207.638,74          | 201.469,40          | -3,0%       | 405.810,77          | 437.307,12          | 7,8%        | 4,47             | 62,32         |             |  |
| PIMIENTOS                     | 232.069,87          | 218.409,20          | -5,9%       | 368.436,60          | 353.749,57          | -4,0%       | 4,85             | 63,24         |             |  |
| JUDIAS VERDES                 | 115.607,66          | 105.036,74          | -9,1%       | 291.411,70          | 279.601,01          | -4,1%       | 2,33             | 34,19         |             |  |
| COLES                         | 84.984,23           | 82.690,26           | -2,7%       | 87.427,08           | 83.371,16           | -4,6%       | 1,83             | 19,10         |             |  |
| <b>T.FRUTAS FRESCAS</b>       | <b>4.695.260,97</b> | <b>4.511.662,46</b> | -3,9%       | <b>6.331.921,14</b> | <b>5.885.698,84</b> | -7,0%       | <b>100,12</b>    | <b>94,44</b>  |             |  |
| NARANJAS                      | 912.482,58          | 922.534,25          | 1,1%        | 785.098,23          | 775.302,73          | -1,2%       | 20,42            | 51,98         |             |  |
| MANDARINAS                    | 300.138,06          | 285.816,51          | -4,8%       | 363.776,42          | 357.122,28          | -1,8%       | 6,33             | 36,86         |             |  |
| LIMONES                       | 102.699,42          | 106.185,66          | 3,4%        | 152.264,28          | 156.828,01          | 3,0%        | 2,36             | 36,47         |             |  |
| PLATANOS                      | 525.867,06          | 500.734,79          | -4,8%       | 771.589,45          | 730.221,57          | -5,4%       | 11,10            | 74,48         |             |  |
| MANZANAS                      | 486.542,97          | 504.160,07          | 3,6%        | 691.818,20          | 628.075,32          | -9,2%       | 11,17            | 65,65         |             |  |
| PERAS                         | 268.790,02          | 273.912,75          | 1,9%        | 386.624,40          | 357.041,69          | -7,7%       | 6,08             | 50,34         |             |  |
| MELOCOTONES                   | 192.640,96          | 175.097,38          | -9,1%       | 311.741,18          | 249.562,00          | -19,9%      | 3,90             | 25,58         |             |  |
| ALBARICOQUES                  | 49.281,59           | 37.525,59           | -23,9%      | 98.915,71           | 75.549,71           | -23,6%      | 0,83             | 10,01         |             |  |
| FRESAS/FRESON                 | 138.375,86          | 113.292,29          | -18,1%      | 291.751,84          | 275.476,80          | -5,6%       | 2,50             | 26,33         |             |  |
| MELON                         | 412.561,75          | 386.065,82          | -6,4%       | 387.495,56          | 340.715,84          | -12,1%      | 8,60             | 30,36         |             |  |
| SANDIA                        | 422.538,32          | 369.282,23          | -12,6%      | 310.332,27          | 267.283,90          | -13,9%      | 8,22             | 23,12         |             |  |
| CIRUELAS                      | 63.760,70           | 76.847,12           | 20,5%       | 119.459,70          | 115.183,98          | -3,6%       | 1,71             | 17,80         |             |  |
| CEREZAS                       | 80.080,41           | 68.906,44           | -14,0%      | 233.080,93          | 191.911,93          | -17,7%      | 1,53             | 15,26         |             |  |
| UVAS                          | 111.551,57          | 99.157,82           | -11,1%      | 217.678,20          | 216.716,83          | -0,4%       | 2,21             | 22,29         |             |  |
| KIWI                          | 148.989,11          | 136.314,05          | -8,5%       | 349.456,24          | 351.679,04          | 0,6%        | 3,02             | 33,16         |             |  |
| <b>T.VINOS Y DERIVADOS</b>    | <b>404.881,93</b>   | <b>410.666,43</b>   | <b>1,4%</b> | <b>1.034.897,16</b> | <b>1.036.249,49</b> | <b>0,1%</b> | <b>9,11</b>      | <b>42,60</b>  |             |  |
| <b>BEBIDAS DERIVADAS VINO</b> | *                   | *                   | *           | *                   | *                   | *           | *                | *             |             |  |
| <b>TOTAL VINOS</b>            | *                   | *                   | *           | *                   | *                   | *           | *                | *             |             |  |
| T.VINOS SIN DOP/IGP           | *                   | *                   | *           | *                   | *                   | *           | *                | *             |             |  |
| T.VINOS CON DOP+IGP           | *                   | *                   | *           | *                   | *                   | *           | *                | *             |             |  |
| VINOS CON DOP                 | *                   | *                   | *           | *                   | *                   | *           | *                | *             |             |  |
| VINOS TRANQUILOS              | 132.455,26          | 139.522,88          | 5,3%        | 491.463,46          | 520.014,63          | 5,8%        | 3,10             | 19,75         |             |  |
| ESPUM(INC CAVA)+GAS           | 23.909,38           | 23.824,93           | -0,4%       | 122.733,19          | 121.592,92          | -0,9%       | 0,53             | 5,17          |             |  |
| VINOS DE AGUJA                | *                   | *                   | *           | *                   | *                   | *           | *                | *             |             |  |
| VINOS LICOROSOS               | *                   | *                   | *           | *                   | *                   | *           | *                | *             |             |  |
| OTROS VINOS CON DOP           | *                   | *                   | *           | *                   | *                   | *           | *                | *             |             |  |
| VINOS CON I.G.P.              | 13.368,94           | 11.873,31           | -11,2%      | 31.196,63           | 28.682,99           | -8,1%       | 0,26             | 2,30          |             |  |
| <b>CERVEZAS</b>               | <b>820.077,09</b>   | <b>811.798,22</b>   | -1,0%       | <b>948.655,92</b>   | <b>948.799,48</b>   | 0,0%        | <b>18,02</b>     | <b>44,99</b>  |             |  |
| <b>SIDRAS</b>                 | <b>13.481,70</b>    | <b>13.697,22</b>    | 1,6%        | <b>25.596,81</b>    | <b>26.058,33</b>    | 1,8%        | <b>0,30</b>      | <b>3,29</b>   |             |  |
| <b>BEBIDAS ESPIRITUOSAS</b>   | <b>38.848,88</b>    | <b>37.364,79</b>    | -3,8%       | <b>395.259,80</b>   | <b>386.508,37</b>   | -2,2%       | <b>0,83</b>      | <b>*</b>      |             |  |
| <b>OTRA BEBIDA CON VINO</b>   | <b>61.118,67</b>    | <b>60.154,28</b>    | -1,6%       | <b>48.039,48</b>    | <b>44.321,96</b>    | -7,7%       | <b>1,34</b>      | <b>5,88</b>   |             |  |
| <b>TOTAL ZUMO Y NECTAR</b>    | <b>467.765,43</b>   | <b>459.531,77</b>   | -1,8%       | <b>422.407,57</b>   | <b>421.240,71</b>   | -0,3%       | <b>10,20</b>     | <b>43,39</b>  |             |  |

\*BEBIDAS DERIVADAS DE VINO: incluye tinto de verano, sangría, vermut y resto.

\* BEBIDAS ESPIRITUOSAS: incluye el brandy, whisky, ginbra, ron, anís y otras bebidas espirituosas

## CONSUMO ALIMENTARIO EN EL HOGAR

| Miles de Kilos/Litros       | mayo 14        | junio 14       | julio 14       | agosto 14      | septiembre 14  | octubre 14     | noviembre 14   | diciembre 14   | enero 15       | febrero 15     | marzo 15       | abril 15       | mayo 15        |
|-----------------------------|----------------|----------------|----------------|----------------|----------------|----------------|----------------|----------------|----------------|----------------|----------------|----------------|----------------|
| <b>TOTAL CARNE</b>          | <b>188.446</b> | <b>174.334</b> | <b>170.436</b> | <b>165.157</b> | <b>182.772</b> | <b>199.431</b> | <b>197.992</b> | <b>227.624</b> | <b>210.833</b> | <b>181.635</b> | <b>190.576</b> | <b>185.402</b> | <b>186.166</b> |
| CARNE FRESCA                | 138.251        | 128.654        | 126.254        | 123.346        | 134.008        | 147.491        | 147.084        | 166.229        | 160.543        | 136.508        | 141.306        | 136.972        | 138.433        |
| CARNE VACUNO                | 20.896         | 20.148         | 19.896         | 17.658         | 21.376         | 23.938         | 23.418         | 25.727         | 23.783         | 20.512         | 22.116         | 21.674         | 20.999         |
| CARNE POLLO                 | 54.076         | 49.622         | 48.825         | 48.400         | 51.275         | 56.641         | 55.460         | 52.562         | 57.920         | 49.329         | 53.601         | 51.628         | 52.716         |
| CARNE OVINO/CAPRINO         | 5.474          | 5.214          | 4.586          | 5.355          | 4.932          | 5.407          | 5.361          | 16.027         | 7.585          | 5.070          | 5.757          | 6.315          | 6.603          |
| CARNE CERDO                 | 38.567         | 35.137         | 35.773         | 36.287         | 38.831         | 41.205         | 42.724         | 50.145         | 48.913         | 42.075         | 40.386         | 39.239         | 39.780         |
| CARNE CONGELADA             | 6.012          | 5.326          | 4.747          | 4.447          | 5.228          | 5.707          | 5.021          | 6.149          | 5.699          | 4.229          | 4.881          | 5.067          | 4.800          |
| CARNE TRANSFORMADA          | 44.184         | 40.354         | 39.436         | 37.364         | 43.536         | 46.233         | 45.887         | 55.247         | 44.592         | 40.899         | 44.388         | 43.362         | 42.932         |
| <b>TOTAL PESCA</b>          | <b>100.112</b> | <b>92.338</b>  | <b>95.933</b>  | <b>85.403</b>  | <b>95.400</b>  | <b>97.511</b>  | <b>97.612</b>  | <b>128.914</b> | <b>97.812</b>  | <b>86.852</b>  | <b>98.720</b>  | <b>94.426</b>  | <b>94.805</b>  |
| PESCADOS                    | 60.128         | 53.741         | 54.964         | 47.480         | 55.568         | 57.034         | 53.599         | 53.022         | 54.953         | 51.634         | 58.066         | 55.991         | 56.290         |
| PESCADOS FRESCOS            | 48.547         | 43.346         | 44.705         | 38.105         | 44.535         | 45.735         | 42.509         | 41.034         | 42.764         | 41.218         | 46.467         | 45.707         | 46.354         |
| PESCADOS CONGELADOS         | 11.582         | 10.395         | 10.259         | 9.375          | 11.033         | 11.299         | 11.090         | 11.988         | 12.189         | 10.416         | 11.599         | 10.283         | 9.936          |
| MARISCO/MOLUSCO/CRUS        | 22.871         | 21.551         | 23.104         | 22.337         | 23.481         | 25.152         | 28.891         | 57.229         | 27.752         | 20.689         | 22.668         | 21.429         | 20.698         |
| CONS.PESCADO/MOLUSCO        | 17.113         | 17.046         | 17.865         | 15.587         | 16.350         | 15.325         | 15.122         | 18.662         | 15.107         | 14.529         | 17.986         | 17.006         | 17.817         |
| <b>TOTAL LECHE LIQUIDA</b>  | <b>281.702</b> | <b>259.958</b> | <b>254.188</b> | <b>234.576</b> | <b>266.723</b> | <b>281.219</b> | <b>282.293</b> | <b>282.868</b> | <b>308.692</b> | <b>268.255</b> | <b>293.045</b> | <b>281.435</b> | <b>280.575</b> |
| LECHE ESTERILIZADA          | 271.874        | 251.267        | 245.489        | 226.133        | 257.616        | 272.098        | 272.600        | 273.115        | 298.797        | 259.371        | 283.287        | 272.004        | 271.026        |
| LECHE PASTERIZADA           | 6.607          | 6.455          | 5.044          | 6.020          | 7.173          | 6.289          | 8.282          | 7.833          | 8.405          | 6.671          | 7.166          | 6.534          | 6.894          |
| LECHE CRUDA                 | 3.222          | 2.237          | 3.655          | 2.423          | 1.933          | 2.832          | 1.412          | 1.920          | 1.490          | 2.214          | 2.592          | 2.897          | 2.655          |
| <b>T DERIVADOS LACTEOS</b>  | <b>154.736</b> | <b>146.094</b> | <b>152.989</b> | <b>141.065</b> | <b>148.827</b> | <b>147.982</b> | <b>137.462</b> | <b>140.419</b> | <b>141.872</b> | <b>132.703</b> | <b>146.264</b> | <b>147.263</b> | <b>157.438</b> |
| YOGURT                      | 40.021         | 35.703         | 34.418         | 32.442         | 37.648         | 39.850         | 36.640         | 33.182         | 36.989         | 34.875         | 38.323         | 38.718         | 39.515         |
| BIFIDUS + LECHE FERMENTADAS | 21.876         | 18.661         | 18.197         | 16.613         | 21.287         | 22.749         | 21.555         | 19.720         | 22.242         | 20.044         | 22.134         | 22.116         | 21.330         |
| QUESO                       | 30.019         | 26.975         | 26.980         | 25.246         | 28.998         | 29.965         | 29.425         | 32.755         | 28.818         | 27.394         | 30.047         | 28.819         | 30.083         |
| RESTO DERIVADOS LACTEOS     | 62.821         | 64.756         | 73.394         | 66.765         | 60.894         | 55.419         | 49.841         | 54.761         | 53.823         | 50.390         | 55.760         | 57.610         | 66.510         |
| <b>T.HUEVOS KGS</b>         | <b>33.248</b>  | <b>30.926</b>  | <b>30.671</b>  | <b>28.415</b>  | <b>30.351</b>  | <b>32.197</b>  | <b>31.403</b>  | <b>32.740</b>  | <b>32.749</b>  | <b>30.364</b>  | <b>32.906</b>  | <b>31.917</b>  | <b>31.850</b>  |
| PAN                         | 139.501        | 128.171        | 126.908        | 116.635        | 127.403        | 137.357        | 132.048        | 136.726        | 141.654        | 127.962        | 136.941        | 136.142        | 134.444        |
| LEGUMBRES                   | 10.614         | 9.411          | 8.888          | 8.281          | 11.688         | 14.076         | 13.555         | 12.852         | 14.077         | 13.095         | 12.284         | 10.296         | 9.975          |
| AZUCAR                      | 15.093         | 15.366         | 14.854         | 13.165         | 15.074         | 17.812         | 18.639         | 17.071         | 14.761         | 14.156         | 16.386         | 16.254         | 13.584         |
| <b>TOTAL ACEITE</b>         | <b>46.925</b>  | <b>47.384</b>  | <b>49.563</b>  | <b>42.237</b>  | <b>47.638</b>  | <b>45.679</b>  | <b>50.032</b>  | <b>50.721</b>  | <b>50.064</b>  | <b>45.501</b>  | <b>48.259</b>  | <b>45.246</b>  | <b>44.867</b>  |
| TOTAL ACEITE OLIVA          | 33.583         | 33.595         | 34.150         | 29.162         | 31.322         | 31.142         | 34.959         | 35.076         | 34.250         | 29.468         | 32.167         | 29.874         | 29.430         |
| ACEITE DE GIRASOL           | 10.638         | 10.732         | 12.630         | 10.410         | 13.424         | 11.334         | 12.002         | 12.152         | 12.478         | 12.396         | 12.324         | 11.561         | 11.544         |

\* T DERIVADOS LACTEOS: Incluye Preparados Lacteos y Derivados Lacteos

\* BIFIDUS + LECHE FERMENTADAS: INCLUEN LOS Yogures con Bifidus y las Otras Leches fermentadas

## CONSUMO ALIMENTARIO EN EL HOGAR

Miles de Kilos/Litros

|                               | mayo 14        | junio 14       | julio 14       | agosto 14      | septiembre 14  | octubre 14     | noviembre 14   | diciembre 14   | enero 15       | febrero 15     | marzo 15       | abril 15       | mayo 15        |
|-------------------------------|----------------|----------------|----------------|----------------|----------------|----------------|----------------|----------------|----------------|----------------|----------------|----------------|----------------|
| <b>PATATAS FRESCAS</b>        | <b>88.804</b>  | <b>91.164</b>  | <b>90.941</b>  | <b>77.520</b>  | <b>83.207</b>  | <b>89.593</b>  | <b>83.092</b>  | <b>82.445</b>  | <b>84.494</b>  | <b>77.458</b>  | <b>79.851</b>  | <b>80.800</b>  | <b>77.775</b>  |
| <b>T.HORTALIZAS FRESCAS</b>   | <b>251.567</b> | <b>235.425</b> | <b>239.030</b> | <b>232.330</b> | <b>246.458</b> | <b>238.012</b> | <b>218.814</b> | <b>196.021</b> | <b>216.030</b> | <b>197.969</b> | <b>224.268</b> | <b>221.823</b> | <b>237.246</b> |
| TOMATES                       | 60.385         | 62.075         | 69.245         | 69.766         | 65.552         | 53.563         | 44.117         | 38.351         | 42.356         | 37.770         | 45.373         | 46.126         | 56.046         |
| CEBOLLAS                      | 30.331         | 30.319         | 27.410         | 29.406         | 31.159         | 28.669         | 27.775         | 26.090         | 27.999         | 24.417         | 26.692         | 27.430         | 28.118         |
| LECHUGA/ESC./ENDIVIA          | 18.468         | 17.969         | 19.032         | 15.850         | 16.256         | 16.826         | 16.078         | 15.378         | 16.329         | 13.584         | 16.539         | 17.556         | 20.072         |
| PIMIENTOS                     | 20.550         | 18.313         | 20.665         | 22.773         | 26.163         | 22.445         | 16.983         | 14.496         | 15.020         | 15.291         | 15.993         | 14.365         | 15.901         |
| JUDIAS VERDES                 | 9.713          | 10.226         | 12.073         | 12.045         | 10.818         | 9.768          | 6.982          | 5.997          | 7.595          | 5.323          | 7.235          | 7.784          | 9.190          |
| COLES                         | 5.296          | 5.573          | 4.944          | 4.490          | 5.689          | 7.770          | 8.171          | 7.903          | 10.088         | 8.584          | 7.959          | 6.054          | 5.466          |
| <b>T.FRUTAS FRESCAS</b>       | <b>418.127</b> | <b>435.083</b> | <b>442.821</b> | <b>407.426</b> | <b>417.097</b> | <b>383.291</b> | <b>347.017</b> | <b>326.869</b> | <b>358.326</b> | <b>326.589</b> | <b>346.344</b> | <b>340.069</b> | <b>380.730</b> |
| NARANJAS                      | 98.749         | 61.931         | 40.901         | 29.759         | 34.971         | 50.088         | 74.538         | 87.271         | 113.283        | 111.007        | 115.952        | 107.585        | 95.249         |
| MANDARINAS                    | 6.939          | 1.320          | 360            | 476            | 5.797          | 30.636         | 48.507         | 49.475         | 52.829         | 39.529         | 26.808         | 18.984         | 11.094         |
| LIMONES                       | 9.308          | 8.823          | 8.589          | 7.887          | 8.472          | 8.999          | 7.991          | 10.062         | 8.803          | 8.652          | 9.288          | 8.743          | 9.877          |
| PLATANOS                      | 51.364         | 40.227         | 32.767         | 27.498         | 34.290         | 42.573         | 43.134         | 40.080         | 45.741         | 45.080         | 50.034         | 49.348         | 49.963         |
| MANZANAS                      | 45.506         | 32.123         | 25.313         | 22.449         | 40.318         | 52.941         | 46.212         | 41.701         | 48.038         | 45.356         | 51.137         | 50.796         | 47.778         |
| PERAS                         | 22.334         | 15.229         | 14.775         | 18.156         | 27.280         | 33.121         | 27.874         | 21.897         | 23.932         | 22.322         | 24.386         | 24.300         | 20.641         |
| MELOCOTONES                   | 7.865          | 26.526         | 41.867         | 43.971         | 38.091         | 16.287         | 2.606          | 309            | 277            | 227            | 144            | 155            | 4.638          |
| ALBARICOQUES                  | 12.298         | 16.623         | 7.949          | 1.650          | 350            | 181            | 93             | 191            | 419            | 106            | 85             | 219            | 9.659          |
| FRESAS/FRESON                 | 23.036         | 5.477          | 2.470          | 2.245          | 1.021          | 936            | 508            | 725            | 5.769          | 13.492         | 28.232         | 34.490         | 17.929         |
| MELON                         | 18.637         | 48.703         | 74.996         | 81.448         | 77.294         | 44.682         | 13.919         | 6.342          | 6.262          | 4.206          | 4.460          | 5.936          | 17.818         |
| SANDIA                        | 49.672         | 78.786         | 93.700         | 83.399         | 54.928         | 9.879          | 1.240          | 250            | 137            | 448            | 1.103          | 4.734          | 40.679         |
| CIRUELAS                      | 1.386          | 5.581          | 13.692         | 19.622         | 19.082         | 10.129         | 3.488          | 1.062          | 410            | 660            | 1.100          | 1.142          | 880            |
| CEREZAS                       | 15.129         | 31.233         | 21.633         | 3.491          | 805            | 719            | 700            | 609            | 728            | 671            | 121            | 109            | 8.085          |
| UVAS                          | 2.270          | 2.054          | 3.784          | 8.246          | 20.897         | 23.481         | 15.293         | 11.078         | 5.336          | 2.357          | 2.169          | 2.169          | 2.293          |
| KIWI                          | 12.882         | 9.083          | 7.618          | 6.881          | 8.117          | 10.938         | 12.821         | 13.146         | 15.697         | 13.390         | 13.972         | 13.304         | 11.346         |
| <b>T.VINOS Y DERIVADOS</b>    | <b>31.643</b>  | <b>31.878</b>  | <b>30.995</b>  | <b>29.317</b>  | <b>29.396</b>  | <b>32.434</b>  | <b>33.079</b>  | <b>56.583</b>  | <b>32.290</b>  | <b>29.317</b>  | <b>34.402</b>  | <b>33.536</b>  | <b>37.439</b>  |
| <b>BEBIDAS DERIVADAS VINO</b> | <b>-</b>       | <b>-</b>       | <b>-</b>       | <b>-</b>       | <b>-</b>       | <b>-</b>       | <b>-</b>       | <b>-</b>       | <b>-</b>       | <b>-</b>       | <b>3.850</b>   | <b>4.813</b>   | <b>7.630</b>   |
| <b>TOTAL VINOS</b>            | <b>-</b>       | <b>-</b>       | <b>-</b>       | <b>-</b>       | <b>-</b>       | <b>-</b>       | <b>-</b>       | <b>-</b>       | <b>-</b>       | <b>-</b>       | <b>30.553</b>  | <b>28.724</b>  | <b>29.808</b>  |
| T.VINOS SIN DOP/IGP           | -              | -              | -              | -              | -              | -              | -              | -              | -              | -              | 15.174         | 13.358         | 15.886         |
| T.VINOS CON DOP+IGP           | -              | -              | -              | -              | -              | -              | -              | -              | -              | -              | 15.379         | 15.366         | 13.923         |
| VINOS CON DOP                 | -              | -              | -              | -              | -              | -              | -              | -              | -              | -              | 14.360         | 14.266         | 12.934         |
| VINOS TRANQUILOS              | 11.250         | 11.665         | 9.191          | 9.037          | 9.600          | 11.540         | 12.515         | 19.792         | 12.497         | 10.144         | 11.594         | 11.482         | 10.466         |
| ESPUM(INC CAVA)+GAS           | 1.274          | 1.541          | 1.394          | 1.529          | 1.288          | 1.148          | 1.662          | 9.056          | 1.718          | 882            | 1.185          | 1.223          | 1.199          |
| VINOS DE AGUJA                | -              | -              | -              | -              | -              | -              | -              | -              | -              | -              | 588            | 697            | 515            |
| VINOS LICOROSOS               | -              | -              | -              | -              | -              | -              | -              | -              | -              | -              | 993            | 864            | 754            |
| OTROS VINOS CON DOP           | -              | -              | -              | -              | -              | -              | -              | -              | -              | -              | -              | -              | -              |
| VINOS CON I.G.P.              | 1.079          | 1.080          | 860            | 695            | 804            | 929            | 1.087          | 1.525          | 1.000          | 784            | 1.019          | 1.100          | 989            |
| <b>CERVEZAS</b>               | <b>71.832</b>  | <b>76.132</b>  | <b>81.869</b>  | <b>79.249</b>  | <b>73.770</b>  | <b>65.617</b>  | <b>58.025</b>  | <b>66.974</b>  | <b>54.838</b>  | <b>51.249</b>  | <b>62.627</b>  | <b>67.035</b>  | <b>74.414</b>  |
| SIDRAS                        | 558            | 438            | 627            | 710            | 556            | 646            | 1.201          | 6.102          | 1.314          | 476            | 626            | 527            | 475            |
| <b>BEBIDAS ESPIRITUOSAS</b>   | <b>2.670</b>   | <b>2.680</b>   | <b>3.072</b>   | <b>2.790</b>   | <b>2.792</b>   | <b>2.601</b>   | <b>3.103</b>   | <b>6.291</b>   | <b>2.824</b>   | <b>2.558</b>   | <b>2.799</b>   | <b>2.931</b>   | <b>2.923</b>   |
| <b>OTRA BEBIDA CON VINO</b>   | <b>4.917</b>   | <b>8.356</b>   | <b>11.480</b>  | <b>10.076</b>  | <b>5.678</b>   | <b>3.936</b>   | <b>2.532</b>   | <b>2.491</b>   | <b>2.106</b>   | <b>1.804</b>   | <b>2.581</b>   | <b>3.341</b>   | <b>5.772</b>   |
| <b>TOTAL ZUMO Y NECTAR</b>    | <b>40.487</b>  | <b>40.199</b>  | <b>45.848</b>  | <b>40.091</b>  | <b>42.545</b>  | <b>39.986</b>  | <b>34.749</b>  | <b>32.798</b>  | <b>35.073</b>  | <b>32.326</b>  | <b>36.959</b>  | <b>36.490</b>  | <b>42.468</b>  |

\*BEBIDAS DERIVADAS DE VINO: incluye tinto de verano, sangría, vermut y resto.

\*BEBIDAS ESPIRITUOSAS: incluye el brandy, whisky, ginbra, ron, anís y otras bebidas espirituosas

## CONSUMO ALIMENTARIO EN EL HOGAR

| Miles de €                  | mayo 14          | junio 14         | julio 14         | agosto 14        | septiembre 14    | octubre 14       | noviembre 14     | diciembre 14     | enero 15         | febrero 15       | marzo 15         | abril 15         | mayo 15          |
|-----------------------------|------------------|------------------|------------------|------------------|------------------|------------------|------------------|------------------|------------------|------------------|------------------|------------------|------------------|
| <b>TOTAL CARNE</b>          | <b>1.183.056</b> | <b>1.095.811</b> | <b>1.090.401</b> | <b>1.032.283</b> | <b>1.146.128</b> | <b>1.243.522</b> | <b>1.257.945</b> | <b>1.627.711</b> | <b>1.383.921</b> | <b>1.158.156</b> | <b>1.230.618</b> | <b>1.207.271</b> | <b>1.192.392</b> |
| CARNE FRESCA                | 796.879          | 741.642          | 740.780          | 707.212          | 772.763          | 845.184          | 854.912          | 1.060.643        | 983.432          | 805.390          | 841.322          | 821.205          | 815.385          |
| CARNE VACUNO                | 195.837          | 184.602          | 184.382          | 158.616          | 194.005          | 218.800          | 208.312          | 253.243          | 221.243          | 185.468          | 202.679          | 198.432          | 193.358          |
| CARNE POLLO                 | 220.846          | 202.205          | 200.558          | 196.438          | 207.110          | 221.865          | 224.183          | 207.425          | 239.972          | 201.511          | 220.506          | 215.048          | 212.154          |
| CARNE OVINO/CAPRINO         | 52.561           | 52.121           | 46.756           | 51.029           | 51.363           | 55.865           | 55.571           | 177.309          | 86.395           | 51.165           | 59.920           | 66.103           | 68.084           |
| CARNE CERDO                 | 221.857          | 200.466          | 212.628          | 213.271          | 221.572          | 236.692          | 251.310          | 296.837          | 304.438          | 256.620          | 248.099          | 238.845          | 239.396          |
| CARNE CONGELADA             | 24.379           | 22.333           | 20.543           | 19.413           | 21.873           | 22.635           | 22.107           | 31.703           | 25.928           | 19.382           | 22.136           | 22.380           | 21.149           |
| CARNE TRANSFORMADA          | 361.797          | 331.835          | 329.078          | 305.657          | 351.492          | 375.702          | 380.926          | 535.365          | 374.561          | 333.385          | 367.160          | 363.686          | 355.859          |
| <b>TOTAL PESCA</b>          | <b>732.178</b>   | <b>672.267</b>   | <b>707.291</b>   | <b>633.108</b>   | <b>703.454</b>   | <b>721.532</b>   | <b>751.339</b>   | <b>1.129.296</b> | <b>772.177</b>   | <b>652.470</b>   | <b>735.729</b>   | <b>705.810</b>   | <b>717.337</b>   |
| PESCADOS                    | 403.115          | 358.336          | 374.061          | 325.895          | 382.798          | 395.854          | 380.455          | 406.554          | 409.632          | 368.550          | 399.211          | 386.517          | 391.637          |
| PESCADOS FRESCOS            | 329.758          | 294.876          | 310.011          | 268.635          | 311.727          | 323.306          | 308.647          | 325.500          | 328.543          | 298.914          | 319.768          | 317.158          | 326.415          |
| PESCADOS CONGELADOS         | 73.357           | 63.460           | 64.050           | 57.260           | 71.071           | 72.548           | 71.807           | 81.054           | 81.089           | 69.635           | 79.443           | 69.359           | 65.223           |
| MARISCO/MOLUSCO/CRUS        | 172.319          | 162.391          | 174.495          | 168.949          | 178.616          | 188.181          | 230.113          | 524.097          | 223.884          | 152.239          | 171.718          | 166.731          | 170.531          |
| CONS.PESCADO/MOLUSCO        | 156.744          | 151.540          | 158.736          | 138.265          | 142.040          | 137.497          | 140.771          | 198.645          | 138.661          | 131.682          | 164.799          | 152.562          | 155.169          |
| <b>TOTAL LECHE LIQUIDA</b>  | <b>204.414</b>   | <b>185.305</b>   | <b>183.039</b>   | <b>167.476</b>   | <b>192.122</b>   | <b>202.478</b>   | <b>201.065</b>   | <b>202.893</b>   | <b>221.915</b>   | <b>191.167</b>   | <b>207.196</b>   | <b>200.018</b>   | <b>198.640</b>   |
| LECHE ESTERILIZADA          | 196.256          | 178.331          | 175.283          | 160.659          | 184.497          | 194.573          | 192.968          | 194.637          | 213.191          | 183.831          | 199.261          | 192.229          | 191.225          |
| LECHE PASTERIZADA           | 5.760            | 5.231            | 4.515            | 5.118            | 5.981            | 5.563            | 7.239            | 7.016            | 7.448            | 5.650            | 5.912            | 5.697            | 5.939            |
| LECHE CRUDA                 | 2.399            | 1.743            | 3.241            | 1.700            | 1.644            | 2.343            | 858              | 1.241            | 1.276            | 1.686            | 2.023            | 2.092            | 1.476            |
| <b>T DERIVADOS LACTEOS</b>  | <b>509.505</b>   | <b>482.364</b>   | <b>501.933</b>   | <b>463.115</b>   | <b>490.552</b>   | <b>483.185</b>   | <b>460.445</b>   | <b>507.358</b>   | <b>456.816</b>   | <b>434.104</b>   | <b>482.222</b>   | <b>485.874</b>   | <b>512.676</b>   |
| YOGURT                      | 71.204           | 64.292           | 62.179           | 58.533           | 68.255           | 71.507           | 65.614           | 60.149           | 65.848           | 62.293           | 67.788           | 68.945           | 69.957           |
| BIFIDUS + LECHE FERMENTADAS | 69.496           | 58.665           | 57.356           | 52.055           | 66.613           | 70.441           | 66.698           | 60.947           | 70.234           | 63.240           | 69.209           | 70.372           | 67.460           |
| QUESO                       | 222.723          | 199.977          | 198.754          | 187.698          | 213.874          | 221.500          | 220.679          | 262.689          | 210.837          | 199.875          | 223.112          | 215.749          | 221.961          |
| RESTO DERIVADOS LACTEOS     | 146.081          | 159.430          | 183.645          | 164.829          | 141.810          | 119.737          | 107.454          | 123.573          | 109.897          | 108.695          | 122.113          | 130.809          | 153.297          |
| <b>T.HUEVOS KGS</b>         | <b>73.018</b>    | <b>67.773</b>    | <b>66.897</b>    | <b>60.447</b>    | <b>64.538</b>    | <b>69.849</b>    | <b>67.406</b>    | <b>71.125</b>    | <b>70.901</b>    | <b>65.505</b>    | <b>71.451</b>    | <b>69.292</b>    | <b>69.902</b>    |
| PAN                         | 333.860          | 301.838          | 303.759          | 275.131          | 303.682          | 331.944          | 317.367          | 329.901          | 346.962          | 309.100          | 332.092          | 330.962          | 326.313          |
| LEGUMBRES                   | 17.558           | 14.776           | 14.700           | 13.264           | 19.848           | 25.185           | 22.932           | 23.343           | 23.654           | 22.425           | 20.471           | 16.593           | 16.653           |
| AZUCAR                      | 15.163           | 14.845           | 14.100           | 12.156           | 13.444           | 14.918           | 15.396           | 14.923           | 12.770           | 12.159           | 13.606           | 13.644           | 11.543           |
| <b>TOTAL ACEITE</b>         | <b>103.625</b>   | <b>101.309</b>   | <b>106.703</b>   | <b>91.891</b>    | <b>101.958</b>   | <b>103.196</b>   | <b>116.520</b>   | <b>123.101</b>   | <b>121.204</b>   | <b>108.293</b>   | <b>118.945</b>   | <b>113.372</b>   | <b>113.386</b>   |
| TOTAL ACEITE OLIVA          | 87.429           | 84.594           | 88.091           | 75.967           | 82.672           | 85.512           | 98.326           | 103.943          | 102.156          | 89.641           | 98.959           | 94.533           | 94.263           |
| ACEITE DE GIRASOL           | 12.781           | 12.926           | 15.089           | 12.548           | 15.670           | 13.613           | 14.370           | 14.552           | 14.819           | 14.256           | 14.955           | 13.944           | 14.012           |

\* T DERIVADOS LACTEOS: Incluye Preparados Lacteos y Derivados Lacteos

\* BIFIDUS + LECHE FERMENTADAS: INCLUEN LOS Yogures con Bifidus y las Otras Leches fermentadas

## CONSUMO ALIMENTARIO EN EL HOGAR

Miles de €

|                               | mayo 14        | junio 14       | julio 14       | agosto 14      | septiembre 14  | octubre 14     | noviembre 14   | diciembre 14   | enero 15       | febrero 15     | marzo 15       | abril 15       | mayo 15        |
|-------------------------------|----------------|----------------|----------------|----------------|----------------|----------------|----------------|----------------|----------------|----------------|----------------|----------------|----------------|
| <b>PATATAS FRESCAS</b>        | <b>58.277</b>  | <b>57.613</b>  | <b>55.800</b>  | <b>47.638</b>  | <b>47.680</b>  | <b>51.104</b>  | <b>46.680</b>  | <b>48.920</b>  | <b>49.992</b>  | <b>45.972</b>  | <b>47.994</b>  | <b>51.019</b>  | <b>52.678</b>  |
| <b>T.HORTALIZAS FRESCAS</b>   | <b>369.817</b> | <b>341.985</b> | <b>358.626</b> | <b>338.763</b> | <b>383.748</b> | <b>399.948</b> | <b>361.454</b> | <b>320.483</b> | <b>373.551</b> | <b>347.851</b> | <b>376.746</b> | <b>375.752</b> | <b>384.466</b> |
| TOMATES                       | 74.699         | 76.581         | 86.505         | 82.012         | 88.527         | 83.266         | 68.323         | 56.062         | 65.357         | 56.468         | 65.120         | 69.433         | 80.159         |
| CEBOLLAS                      | 31.259         | 29.172         | 28.123         | 29.998         | 32.702         | 27.677         | 25.889         | 25.474         | 27.317         | 23.359         | 26.930         | 28.425         | 28.520         |
| LECHUGA/ESC./ENDIVIA          | 34.604         | 32.827         | 35.410         | 30.686         | 32.136         | 32.978         | 36.702         | 35.816         | 39.746         | 34.018         | 39.636         | 42.135         | 45.218         |
| PIMIENTOS                     | 29.423         | 28.489         | 32.925         | 32.464         | 36.323         | 34.896         | 25.424         | 22.054         | 25.775         | 26.160         | 27.792         | 29.427         | 32.022         |
| JUDIAS VERDES                 | 21.328         | 23.075         | 30.653         | 31.556         | 30.042         | 25.812         | 19.292         | 17.490         | 21.129         | 18.419         | 20.851         | 19.983         | 21.301         |
| COLES                         | 5.340          | 5.344          | 4.849          | 4.299          | 5.496          | 7.709          | 8.339          | 8.164          | 10.153         | 8.969          | 7.915          | 6.246          | 5.888          |
| <b>T.FRUTAS FRESCAS</b>       | <b>571.105</b> | <b>575.746</b> | <b>528.636</b> | <b>457.207</b> | <b>526.256</b> | <b>541.871</b> | <b>475.663</b> | <b>419.594</b> | <b>453.958</b> | <b>429.217</b> | <b>477.157</b> | <b>451.795</b> | <b>548.598</b> |
| NARANJAS                      | 72.751         | 48.608         | 35.430         | 29.540         | 40.912         | 56.855         | 64.549         | 67.396         | 84.317         | 85.351         | 92.586         | 87.756         | 82.002         |
| MANDARINAS                    | 10.949         | 1.891          | 622            | 694            | 9.597          | 41.908         | 55.430         | 52.841         | 61.247         | 50.781         | 38.950         | 27.300         | 15.861         |
| LIMONES                       | 12.761         | 12.324         | 13.404         | 14.801         | 16.148         | 14.831         | 11.715         | 13.182         | 11.865         | 11.296         | 12.226         | 11.389         | 13.647         |
| PLATANOS                      | 70.291         | 54.143         | 44.092         | 39.329         | 53.003         | 67.044         | 68.610         | 60.615         | 66.079         | 65.080         | 73.522         | 68.704         | 70.001         |
| MANZANAS                      | 59.574         | 42.609         | 34.715         | 29.808         | 49.576         | 62.690         | 56.235         | 49.753         | 57.963         | 55.681         | 64.985         | 63.937         | 60.125         |
| PERAS                         | 30.256         | 21.676         | 20.996         | 23.672         | 35.672         | 40.614         | 33.174         | 26.702         | 29.731         | 28.757         | 32.147         | 32.886         | 31.014         |
| MELOCOTONES                   | 14.532         | 40.389         | 56.198         | 55.062         | 53.505         | 28.674         | 4.743          | 461            | 445            | 355            | 261            | 320            | 9.149          |
| ALBARICOQUES                  | 27.227         | 32.077         | 15.880         | 3.177          | 752            | 289            | 168            | 399            | 1.123          | 166            | 136            | 364            | 21.019         |
| FRESAS/FRESON                 | 41.556         | 12.437         | 4.857          | 4.440          | 2.051          | 1.920          | 1.459          | 3.364          | 21.788         | 45.295         | 74.257         | 62.945         | 40.664         |
| MELON                         | 24.620         | 45.921         | 57.028         | 59.679         | 56.045         | 36.987         | 16.141         | 9.206          | 9.582          | 6.466          | 7.374          | 10.471         | 25.815         |
| SANDIA                        | 45.870         | 56.139         | 57.056         | 49.129         | 38.325         | 8.332          | 1.235          | 340            | 253            | 772            | 1.819          | 7.153          | 46.730         |
| CIRUELAS                      | 3.275          | 10.091         | 21.050         | 27.075         | 26.337         | 13.278         | 4.870          | 1.393          | 849            | 1.797          | 3.140          | 3.112          | 2.193          |
| CEREZAS                       | 44.972         | 82.450         | 58.159         | 9.537          | 1.747          | 1.180          | 1.550          | 2.044          | 2.848          | 1.485          | 398            | 203            | 30.310         |
| UVAS                          | 5.911          | 4.920          | 8.343          | 15.583         | 39.872         | 45.797         | 33.971         | 27.326         | 13.754         | 7.249          | 6.469          | 6.799          | 6.635          |
| KIWI                          | 30.159         | 24.967         | 22.436         | 20.762         | 24.721         | 32.746         | 36.121         | 32.287         | 37.249         | 30.316         | 31.672         | 30.041         | 28.361         |
| <b>T.VINOS Y DERIVADOS</b>    | <b>77.879</b>  | <b>72.765</b>  | <b>71.405</b>  | <b>66.606</b>  | <b>66.688</b>  | <b>78.429</b>  | <b>87.205</b>  | <b>207.075</b> | <b>83.395</b>  | <b>68.167</b>  | <b>78.722</b>  | <b>78.552</b>  | <b>77.242</b>  |
| <b>BEBIDAS DERIVADAS VINO</b> | <b>-</b>       | <b>-</b>       | <b>-</b>       | <b>-</b>       | <b>-</b>       | <b>-</b>       | <b>-</b>       | <b>-</b>       | <b>-</b>       | <b>-</b>       | <b>6.289</b>   | <b>7.629</b>   | <b>10.675</b>  |
| <b>TOTAL VINOS</b>            | <b>-</b>       | <b>-</b>       | <b>-</b>       | <b>-</b>       | <b>-</b>       | <b>-</b>       | <b>-</b>       | <b>-</b>       | <b>-</b>       | <b>-</b>       | <b>72.433</b>  | <b>70.923</b>  | <b>66.567</b>  |
| T.VINOS SIN DOP/IGP           | -              | -              | -              | -              | -              | -              | -              | -              | -              | -              | 17.302         | 14.493         | 17.259         |
| T.VINOS CON DOP+IGP           | -              | -              | -              | -              | -              | -              | -              | -              | -              | -              | 55.131         | 56.430         | 49.309         |
| VINOS CON DOP                 | -              | -              | -              | -              | -              | -              | -              | -              | -              | -              | 52.465         | 54.000         | 47.196         |
| VINOS TRANQUILOS              | 40.925         | 35.154         | 32.857         | 30.973         | 32.673         | 41.999         | 47.088         | 95.422         | 44.830         | 36.280         | 42.047         | 43.182         | 37.509         |
| ESPUM(INC CAVA)+GAS           | 4.744          | 6.611          | 5.978          | 6.070          | 5.874          | 4.940          | 8.340          | 55.236         | 9.026          | 3.477          | 5.341          | 5.452          | 5.247          |
| VINOS DE AGUJA                | -              | -              | -              | -              | -              | -              | -              | -              | -              | -              | 1.792          | 2.298          | 1.670          |
| VINOS LICOROSOS               | -              | -              | -              | -              | -              | -              | -              | -              | -              | -              | 3.285          | 3.067          | 2.770          |
| OTROS VINOS CON DOP           | -              | -              | -              | -              | -              | -              | -              | -              | -              | -              | -              | -              | -              |
| VINOS CON I.G.P.              | 2.401          | 2.603          | 1.954          | 1.824          | 2.138          | 2.155          | 2.497          | 4.153          | 2.058          | 2.092          | 2.666          | 2.431          | 2.113          |
| <b>CERVEZAS</b>               | <b>84.294</b>  | <b>88.323</b>  | <b>94.759</b>  | <b>89.892</b>  | <b>84.858</b>  | <b>75.103</b>  | <b>67.208</b>  | <b>80.053</b>  | <b>65.503</b>  | <b>60.716</b>  | <b>73.818</b>  | <b>80.442</b>  | <b>88.124</b>  |
| SIDRAS                        | 1.046          | 789            | 1.260          | 1.385          | 1.079          | 1.272          | 2.289          | 11.420         | 2.511          | 906            | 1.274          | 1.025          | 849            |
| <b>BEBIDAS ESPIRITUOSAS</b>   | <b>27.201</b>  | <b>27.232</b>  | <b>30.217</b>  | <b>27.616</b>  | <b>27.485</b>  | <b>26.990</b>  | <b>31.543</b>  | <b>74.206</b>  | <b>29.021</b>  | <b>26.054</b>  | <b>27.993</b>  | <b>28.028</b>  | <b>30.125</b>  |
| <b>OTRA BEBIDA CON VINO</b>   | <b>3.788</b>   | <b>6.118</b>   | <b>8.233</b>   | <b>7.091</b>   | <b>4.202</b>   | <b>2.889</b>   | <b>1.868</b>   | <b>1.946</b>   | <b>1.604</b>   | <b>1.446</b>   | <b>1.928</b>   | <b>2.580</b>   | <b>4.418</b>   |
| <b>TOTAL ZUMO Y NECTAR</b>    | <b>37.458</b>  | <b>37.253</b>  | <b>43.593</b>  | <b>37.451</b>  | <b>38.568</b>  | <b>36.211</b>  | <b>31.276</b>  | <b>29.676</b>  | <b>31.250</b>  | <b>28.927</b>  | <b>33.717</b>  | <b>33.456</b>  | <b>39.863</b>  |

\*BEBIDAS DERIVADAS DE VINO: incluye tinto de verano, sangría, vermut y resto.

\* BEBIDAS ESPIRITUOSAS: incluye el brandy, whisky, ginbra, ron, anís y otras bebidas espirituosas

## CONSUMO ALIMENTARIO EN EL HOGAR. Clasificación COICOP

|  | MILES de Kgs        | MILES de €          | PART. MERC. VALOR | CONSUMO X CAPITA | GASTO X CAPITA € | PRECIO MEDIO €/Kilo |
|--|---------------------|---------------------|-------------------|------------------|------------------|---------------------|
|  | may-15              | may-15              | may-15            | may-15           | may-15           | may-15              |
| <b>0.1.1 ALIMENTACION</b>                            | <b>1.924.496,09</b> | <b>5.028.803,98</b> | <b>89,90</b>      | <b>42,35</b>     | <b>110,66</b>    | <b>2,61</b>         |
| 0.1.1.1 PAN Y CEREALES                               | 237.000,40          | 681.813,72          | 12,19             | 5,22             | 15,00            | 2,88                |
| 0.1.1.1.1 ARROZ                                      | 14.436,60           | 21.113,64           | 0,38              | 0,32             | 0,46             | 1,46                |
| 0.1.1.1.2 PAN  | 134.443,72          | 326.312,54          | 5,83              | 2,96             | 7,18             | 2,43                |
| 0.1.1.1.3 OTROS PRODUCTOS DE PANADERIA               | 43.126,07           | 182.112,36          | 3,26              | 0,95             | 4,01             | 4,22                |
| 0.1.1.1.4 PASTAS ALIMENTICIAS                        | 18.161,86           | 46.203,54           | 0,83              | 0,40             | 1,02             | 2,54                |
| 0.1.1.1.5 PRODUCTOS PASTELERIA/MASAS COCINADAS       | 10.176,07           | 62.948,33           | 1,13              | 0,22             | 1,39             | 6,19                |
| 0.1.1.1.7 CEREALES/OTROS ELABORADOS CON CEREALES     | 16.656,08           | 43.123,31           | 0,77              | 0,37             | 0,95             | 2,59                |
| 0.1.1.2 CARNE  | 195.431,00          | 1.246.254,20        | 22,28             | 4,30             | 27,42            | 6,38                |
| 0.1.1.2.1 BOVINO FRESCA/REFRIGERADA/CONGELADA        | 21.192,18           | 195.401,31          | 3,49              | 0,47             | 4,30             | 8,58                |
| 0.1.1.2.2 PORCINO FRESCA/REFRIGERADA/CONGELADA       | 38.979,03           | 234.114,27          | 4,19              | 0,86             | 5,15             | 1,42                |
| 0.1.1.2.3 OVINO/CAPRINO FRESCA/REFRIGERADA/CONGELAD. | 6.602,91            | 68.084,04           | 1,22              | 0,15             | 1,50             | 10,31               |
| 0.1.1.2.4 AVE FRESCA/REFRIGERADA/CONGELADA           | 62.638,32           | 264.450,53          | 4,73              | 1,38             | 5,82             | 2,95                |
| 0.1.1.2.5 CHARCUTERIA                                | 42.051,76           | 350.019,96          | 6,26              | 0,93             | 7,70             | 8,32                |
| 0.1.1.2.6 CARNES PREPARADAS                          | 12.084,62           | 72.331,55           | 1,29              | 0,27             | 1,59             | 5,99                |
| 0.1.1.2.7 DESPOJOS/CASQUERIA                         | 2.660,18            | 12.573,74           | 0,22              | 0,06             | 0,28             | 4,73                |
| 0.1.1.2.8 OTRAS CARNES                               | 8.599,78            | 45.377,73           | 0,81              | 0,19             | 1,00             | 5,28                |
| 0.1.1.2.9 CARNE CONGELADA                            | 622,21              | 3.901,07            | 0,07              | 0,01             | 0,09             | 6,27                |
| 0.1.1.3 PESCADO                                      | 97.922,29           | 734.334,53          | 13,13             | 2,15             | 16,16            | 7,50                |
| 0.1.1.3.1 PESCADO FRESCO/REFRIGERADO                 | 46.354,32           | 326.414,59          | 5,84              | 1,02             | 7,18             | 7,04                |
| 0.1.1.3.2 PESCADO CONGELADO                          | 9.935,99            | 65.222,50           | 1,17              | 0,22             | 1,44             | 6,56                |
| 0.1.1.3.3 MOLUSCOS/CRUSTACEOS FRESCOS/CONGELADOS     | 20.697,93           | 170.530,82          | 3,05              | 0,46             | 3,75             | 8,24                |
| 0.1.1.3.4 PESCADOS/MARISCOS SECOS/AHUMADOS           | 1.542,45            | 21.448,97           | 0,38              | 0,03             | 0,47             | 13,91               |
| 0.1.1.3.5 OTRAS CONSERVAS DE PESCADO                 | 19.391,60           | 150.717,64          | 2,69              | 0,43             | 3,32             | 7,77                |
| 0.1.1.4 LECHE/QUESO/HUEVOS                           | 455.497,97          | 739.003,25          | 13,21             | 10,02            | 16,26            | 1,62                |
| 0.1.1.4.1 LECHE ENTERA                               | 76.331,43           | 53.500,01           | 0,96              | 1,68             | 1,18             | 0,70                |
| 0.1.1.4.2 LECHE SEMI                                 | 123.988,90          | 87.013,67           | 1,56              | 2,73             | 1,91             | 0,70                |
| 0.1.1.4.2 LECHE DESNATADA                            | 80.254,81           | 58.125,84           | 1,04              | 1,77             | 1,28             | 0,72                |
| 0.1.1.4.3 LECHE CONSERVADA                           | 15.274,70           | 32.340,85           | 0,58              | 0,34             | 0,71             | 2,12                |
| 0.1.1.4.4 YOGURES                                    | 65.826,51           | 146.481,07          | 2,62              | 1,45             | 3,22             | 2,23                |
| 0.1.1.4.5 QUESO/REQUESON                             | 30.083,11           | 221.961,26          | 3,97              | 0,66             | 4,88             | 7,38                |
| 0.1.1.4.6 OTROS PRODUCTOS A BASE DE LECHE            | 31.099,01           | 67.177,40           | 1,20              | 0,68             | 1,48             | 2,16                |
| 0.1.1.4.7 HUEVOS                                     | 32.639,45           | 72.403,16           | 1,29              | 0,72             | 1,59             | 2,22                |
| 0.1.1.5 ACEITES Y GRASAS                             | 49.477,41           | 134.537,84          | 2,41              | 1,09             | 2,96             | 2,72                |
| 0.1.1.5.1 MANTEQUILLA                                | 1.023,06            | 6.179,38            | 0,11              | 0,02             | 0,14             | 6,04                |
| 0.1.1.5.2 MARGARINA                                  | 2.706,88            | 9.133,80            | 0,16              | 0,06             | 0,20             | 3,37                |
| 0.1.1.5.3 ACEITE DE OLIVA                            | 30.037,52           | 95.540,01           | 1,71              | 0,66             | 2,10             | 3,18                |
| 0.1.1.5.4 OTROS ACEITES                              | 14.829,27           | 17.846,04           | 0,32              | 0,33             | 0,39             | 1,20                |
| 0.1.1.5.5 OTRAS GRASAS ANIMALES                      | 880,68              | 5.838,61            | 0,10              | 0,02             | 0,13             | 6,63                |

## CONSUMO ALIMENTARIO EN EL HOGAR. Clasificación COICOP

|  | MILES de Kgs | MILES de € | PART. MERC. VALOR | CONSUMO X CAPITA | GASTO X CAPITA € | PRECIO MEDIO € X Kilo |
|--|--------------|------------|-------------------|------------------|------------------|-----------------------|
|  | may-15       | may-15     | may-15            | may-15           | may-15           | may-15                |
| 0.1.1.6 FRUTAS   | 394.524,38   | 624.063,34 | 11,16             | 8,68             | 13,73            | 1,58                  |
| 0.1.1.6.1 CITRICOS   | 116.219,80   | 111.509,87 | 1,99              | 2,56             | 2,45             | 0,96                  |
| 0.1.1.6.2 PLATANOS   | 49.965,08    | 70.000,79  | 1,25              | 1,10             | 1,54             | 1,40                  |
| 0.1.1.6.3 MANZANAS   | 47.778,12    | 60.124,91  | 1,07              | 1,05             | 1,32             | 1,26                  |
| 0.1.1.6.4 PERAS  | 20.640,67    | 31.013,63  | 0,55              | 0,45             | 0,68             | 1,50                  |
| 0.1.1.6.5 FRUTAS CON HUESO                                 | 25.850,46    | 70.670,88  | 1,26              | 0,57             | 1,56             | 2,73                  |
| 0.1.1.6.6 BAYAS  | 20.221,97    | 47.298,18  | 0,85              | 0,44             | 1,04             | 2,34                  |
| 0.1.1.6.7 OTRAS FRUTAS                                     | 100.056,12   | 157.979,69 | 2,82              | 2,20             | 3,48             | 1,58                  |
| 0.1.1.6.8 FRUTOS SECOS                                     | 9.134,24     | 64.803,18  | 1,16              | 0,20             | 1,43             | 7,09                  |
| 0.1.1.6.9 FRUTAS PREPARADAS/CONSERVAS                      | 4.659,93     | 10.662,21  | 0,19              | 0,10             | 0,23             | 2,29                  |
| 0.1.1.7 HORTALIZAS   | 379.560,33   | 600.605,73 | 10,74             | 8,35             | 13,22            | 1,58                  |
| 0.1.1.7.1 HORTALIZAS DE HOJA/TALLO                         | 25.706,68    | 56.755,90  | 1,01              | 0,57             | 1,25             | 2,21                  |
| 0.1.1.7.2 COLES  | 5.466,01     | 5.887,84   | 0,11              | 0,12             | 0,13             | 1,08                  |
| 0.1.1.7.3 HORTALIZAS CULTIVADAS POR SU FRUTO               | 113.933,03   | 173.443,99 | 3,10              | 2,51             | 3,82             | 1,52                  |
| 0.1.1.7.4 HORTALIZAS CON RAIZ                              | 56.181,49    | 80.341,66  | 1,44              | 1,24             | 1,77             | 1,43                  |
| 0.1.1.7.0 OTRAS VERDURAS                                   | 35.959,14    | 68.036,22  | 1,22              | 0,79             | 1,50             | 1,89                  |
| 0.1.1.7.5 LEGUMBRES / HORTALIZAS SECAS                     | 4.879,76     | 10.003,28  | 0,18              | 0,11             | 0,22             | 2,05                  |
| 0.1.1.7.6 LEGUMBRES / HORTALIZAS CONGELADAS                | 13.564,95    | 28.227,63  | 0,50              | 0,30             | 0,62             | 2,08                  |
| 0.1.1.7.7 LEGUMBRES / HORTALIZAS CONSERVA                  | 37.580,29    | 95.547,26  | 1,71              | 0,83             | 2,10             | 2,54                  |
| 0.1.1.7.8 PATATAS FRESCAS / CONGELADAS                     | 81.307,77    | 56.863,49  | 1,02              | 1,79             | 1,25             | 0,70                  |
| 0.1.1.7.9 PATATAS PROCESADAS                               | 4.981,21     | 25.498,46  | 0,46              | 0,11             | 0,56             | 5,12                  |
| 0.1.1.8 AZUCAR/CONFITURAS/MIEL/CHOCOLATE/CONFITERIA/HELADI | 42.707,49    | 149.182,02 | 2,67              | 0,94             | 3,28             | 3,49                  |
| 0.1.1.8.1 AZUCAR   | 13.904,06    | 16.654,83  | 0,30              | 0,31             | 0,37             | 1,20                  |
| 0.1.1.8.2 CONFITERIA/MERMELADA/MIEL                        | 4.386,95     | 18.300,32  | 0,33              | 0,10             | 0,40             | 4,17                  |
| 0.1.1.8.3 CHOCOLATE  | 7.446,74     | 55.329,24  | 0,99              | 0,16             | 1,22             | 7,43                  |
| 0.1.1.8.4 CONFITERIA                                       | 255,95       | 2.287,82   | 0,04              | 0,01             | 0,05             | 8,94                  |
| 0.1.1.8.5 HELADOS  | 16.713,80    | 56.609,82  | 1,01              | 0,37             | 1,25             | 3,39                  |
| 0.1.1.9 PRODUCTOS ALIMENTICIOS NO NUESTRADOS ANTERIORMEN   | 52.449,97    | 119.009,35 | 2,13              | 1,15             | 2,62             | 2,27                  |
| 0.1.1.9.1 SALSAS   | 24.773,15    | 55.570,87  | 0,99              | 0,55             | 1,22             | 2,24                  |
| 0.1.1.9.2 SAL/ESPECIAS                                     | 8.482,87     | 10.659,26  | 0,19              | 0,19             | 0,23             | 1,26                  |
| 0.1.1.9.3 SOPAS / CALDOS                                   | 15.676,28    | 27.273,72  | 0,49              | 0,34             | 0,60             | 1,74                  |
| 0.1.1.9.6 OTROS PRODUCTOS EN PESO                          | 3.517,67     | 25.505,51  | 0,46              | 0,08             | 0,56             | 7,25                  |
| 0.1.2 BEBIDAS NO ALCOHOLICAS                               | 484.494,19   | 374.822,29 | 6,70              | 10,66            | 8,25             | 0,77                  |
| 0.1.2.1 CAFE/TE/CACAO                                      | 11.454,58    | 112.884,74 | 2,02              | 0,25             | 2,48             | 9,85                  |
| 0.1.2.1.1 CAFE   | 5.913,37     | 75.242,33  | 1,35              | 0,13             | 1,66             | 12,72                 |
| 0.1.2.1.2 TE/INFUSIONES                                    | 538,08       | 15.292,37  | 0,27              | 0,01             | 0,34             | 28,42                 |
| 0.1.2.1.3 CACAO  | 5.003,13     | 22.350,04  | 0,40              | 0,11             | 0,49             | 4,47                  |
| 0.1.2.2 AGUA/BEBIDAS REFRESCANTES/ZUMOS                    | 449.202,43   | 227.665,05 | 4,07              | 9,88             | 5,01             | 0,51                  |
| 0.1.2.2.1 AGUA MINERAL                                     | 231.325,76   | 48.767,69  | 0,87              | 5,09             | 1,07             | 0,21                  |
| 0.1.2.2.2 BEBIDAS REFRESCANTES                             | 175.408,82   | 139.034,53 | 2,49              | 3,86             | 3,06             | 0,79                  |
| 0.1.2.2.3 ZUMOS DE FRUTA                                   | 42.108,30    | 39.513,54  | 0,71              | 0,93             | 0,87             | 0,94                  |
| 0.1.2.2.4 ZUMOS DE VEGETALES(N.D.)                         | 359,56       | 349,30     | 0,01              | 0,01             | 0,01             | 0,97                  |
| 0.1.2.3 OTROS PRODUCTOS EN VOLUMEN                         | 23.837,18    | 34.272,50  | 0,61              | 0,52             | 0,75             | 1,44                  |
| 0.2.1 BEBIDAS ALCOHOLICAS                                  | 115.249,20   | 196.338,64 | 3,51              | 2,54             | 4,32             | 1,70                  |
| 0.2.1.1 ESPIRITUOSOS Y LICORES                             | 2.922,52     | 30.124,54  | 0,54              | 0,06             | 0,66             | 10,31                 |
| 0.2.1.2 VINOS  | 37.913,10    | 78.090,37  | 1,40              | 0,83             | 1,72             | 2,06                  |
| 0.2.1.2.1. VINO SIN DOP/IGP                                | 15.885,68    | 17.258,54  | 0,31              | 0,35             | 0,38             | 1,09                  |
| 0.2.1.2.1.1. VINO SIN DOP/IGP                              | 15.742,41    | 16.556,97  | 0,30              | 0,35             | 0,36             | 1,05                  |
| 0.2.1.2.1.2. OTROS VINOS SIN DOP/IGP                       | 143,27       | 701,58     | 0,01              | 0,00             | 0,02             | 4,90                  |
| 0.2.1.2.2. VINO CON DOP CON IGP                            | 13.922,58    | 49.308,55  | 0,88              | 0,31             | 1,09             | 3,54                  |
| 0.2.1.2.2.1. VINOS CON DOP                                 | 12.933,66    | 47.195,81  | 0,84              | 0,28             | 1,04             | 3,65                  |
| 0.2.1.2.2.1.1. VINOS TRANQUILOS                            | 10.466,22    | 37.508,69  | 0,67              | 0,23             | 0,83             | 3,58                  |
| 0.2.1.2.2.1.2. ESPUMOSOS INCLUYE CAVA Y GASIFICA           | 1.198,65     | 5.247,06   | 0,09              | 0,03             | 0,12             | 4,38                  |
| 0.2.1.2.2.1.3. VINOS DE AGUJA                              | 515,09       | 1.669,75   | 0,03              | 0,01             | 0,04             | 3,24                  |
| 0.2.1.2.2.1.4. VINOS LICOROSOS                             | 753,70       | 2.770,31   | 0,05              | 0,02             | 0,06             | 3,68                  |
| 0.2.1.2.2.1.5. OTROS VINOS CON DOP                         | 0,00         | 0,00       | 0,00              | 0,00             | 0,00 NA          |                       |
| 0.2.1.2.2.2. VINO CON IGP                                  | 988,92       | 2.112,74   | 0,04              | 0,02             | 0,05             | 2,14                  |
| 0.2.1.2.3. BEBIDAS DERIVADAS DE VINO                       | 7.630,34     | 10.674,70  | 0,19              | 0,17             | 0,23             | 1,40                  |
| 0.2.1.2.4. SIDRA   | 474,51       | 848,58     | 0,02              | 0,01             | 0,02             | 1,79                  |
| 0.2.1.3 CERVEZAS   | 74.413,57    | 88.123,73  | 1,58              | 1,64             | 1,94             | 1,18                  |