

CUADROS ESTADÍSTICOS
DE LAS
PLANTAS INDUSTRIALES

**LINO, CÁÑAMO, ALGODÓN, ESPARTO, MORERA, MIMBRERA, AZAFRÁN, ANÍS,
ACHICORIA, CAÑA DE AZÚCAR, CACAHUET, PIMIENTO PARA PIMENTÓN,
NOPAL, COMINOS, MANZANO PARA SIDRA, REGALIZ, ZUMAQUE, REMOLACHA
AZUCARERA, TABACO**

LINO

| PROVINCIAS | SUPERFICIES | | | PRODUCCIÓN MEDIA POR HECTÁREA | | | | PRODUCCIÓN | | | |
|------------|----------------|---------|-------|-------------------------------|---------|---------|---------|------------|---------|---------|-------|
| | SECANO | REGADÍO | TOTAL | SECANO | | REGADÍO | | SECANO | | REGADÍO | |
| | | | | Fibra | Semilla | Fibra | Semilla | Fibra | Semilla | Fibra | |
| | Ha. | Ha. | Ha. | Q. M. | Q. M. | Q. M. | Q. M. | Q. M. | Q. M. | Q. M. | |
| 6 | Badajoz | 12 | — | 12 | 2,40 | 1,90 | — | — | 29 | 23 | — |
| 10 | Cáceres | 85 | — | 85 | 2,80 | 1,00 | — | — | 238 | 85 | — |
| 15 | Coruña | 206 | — | 206 | 4,00 | 5,00 | — | — | 824 | 1.030 | — |
| 18 | Granada | — | 62 | 62 | — | — | 13,00 | — | — | — | 806 |
| 22 | Huesca | — | 163 | 163 | — | — | 4,25 | — | — | — | 693 |
| 25 | León | 10 | 390 | 400 | 5,50 | 6,00 | 6,50 | 6,50 | 55 | 60 | 2.535 |
| 26 | Lérida | — | 82 | 82 | — | — | 5,00 | 3,00 | — | — | 410 |
| 28 | Lugo | 85 | — | 85 | 5,00 | — | — | — | 425 | — | — |
| 32 | Navarra | 1 | 18 | 19 | 4,92 | — | 6,73 | — | 5 | — | 121 |
| 33 | Orense | 133 | 33 | 166 | 5,27 | — | 5,78 | — | 701 | — | 191 |
| 36 | Pontevedra .. | 9 | 25 | 34 | 2,20 | 4,20 | 2,70 | 4,70 | 20 | 38 | 68 |
| 37 | Salamanca .. | — | 31 | 31 | — | — | 3,00 | 7,00 | — | — | 93 |
| 49 | Zamora | — | 110 | 110 | — | — | 5,15 | 3,30 | — | — | 566 |
| 50 | Zaragoza | — | 713 | 713 | — | — | 3,00 | — | — | — | 2.139 |
| | TOTALES. | 541 | 1.627 | 2.168 | 4,25 | 3,84 | 4,68 | 5,45 | 2.297 | 1.236 | 7.622 |

CAÑAMO

| PROVINCIAS | SUPERFICIES | | | PRODUCCIÓN MEDIA POR HECTÁREA | | | | PRODUCCIÓN | | | |
|------------|----------------|---------|-------|-------------------------------|---------|---------|---------|------------|---------|---------|--------|
| | SECANO | REGADÍO | TOTAL | SECANO | | REGADÍO | | SECANO | | REGADÍO | |
| | | | | Fibra | Semilla | Fibra | Semilla | Fibra | Semilla | Fibra | |
| | Ha. | Ha. | Ha. | Q. M. | Q. M. | Q. M. | Q. M. | Q. M. | Q. M. | Q. M. | |
| 2 | Albacete | — | 57 | 57 | — | — | 12,00 | 7,00 | — | — | 684 |
| 3 | Alicante | (1) — | 250 | 250 | — | — | 12,50 | — | — | — | 3.125 |
| | | (2) — | 376 | 376 | — | — | 12,50 | 10,00 | — | — | 4.700 |
| 13 | Ciudad Real .. | — | 8 | 8 | — | — | — | 4,00 | — | — | — |
| 16 | Cuenca | — | 18 | 18 | — | — | 7,00 | 4,00 | — | — | 126 |
| 18 | Granada | — | 180 | 180 | — | — | 15,00 | — | — | — | 2.700 |
| 19 | Guadalajara .. | — | 46 | 46 | — | — | 7,25 | 3,70 | — | — | 333 |
| 22 | Huesca | 2 | 14 | 16 | 6,00 | — | 10,00 | — | 12 | — | 140 |
| 26 | Lérida | — | 132 | 132 | — | — | 10,50 | 5,30 | — | — | 1.386 |
| 27 | Logroño | — | 38 | 38 | — | — | 11,00 | — | — | — | 418 |
| 31 | Murcia | — | 120 | 120 | — | — | 10,00 | 7,00 | — | — | 1.200 |
| 32 | Navarra | — | 12 | 12 | — | — | — | 5,00 | — | — | — |
| 40 | Segovia | 57 | 10 | 67 | 6,00 | 6,00 | 7,00 | 7,00 | 342 | 342 | 70 |
| 42 | Soria | 17 | 17 | 34 | 5,00 | 4,00 | 8,00 | 5,00 | 85 | 68 | 136 |
| 43 | Teruel | — | 149 | 149 | — | — | 11,00 | 6,00 | — | — | 1.639 |
| 45 | Toledo | — | 90 | 90 | — | — | 14,50 | 14,05 | — | — | 1.305 |
| 50 | Zaragoza | — | 60 | 60 | — | — | 9,50 | 6,00 | — | — | 570 |
| | TOTALES... | 76 | 1.577 | 1.653 | 5,78 | 5,54 | 11,90 | 7,96 | 439 | 410 | 18.532 |

(1) Cáñamo blanco. (2) Cáñamo moreno.

L I N O

| C I O N E S | | | PRECIO | | VALOR DE LA PRODUCCIÓN | | | | | | |
|------------------|----------------|------------------|----------------|------------------|------------------------|------------------|----------------|------------------|----------------|------------------|----|
| Dío | TOTAL | | DEL Q. M. | | SECANO | | REGADÍO | | TOTAL | | |
| Semilla Q. M. | Fibra Q. M. | Semilla Q. M. | Fibra Ptas. | Semilla Ptas. | Fibra Ptas. | Semilla Ptas. | Fibra Ptas. | Semilla Ptas. | Fibra Ptas. | Semilla Ptas. | |
| — | 29 | 23 | 250,00 | 60,00 | 7.250 | 1.380 | — | — | 7.250 | 1.380 | 6 |
| — | 238 | 85 | 290,00 | 153,00 | 69.020 | 13.005 | — | — | 69.020 | 13.005 | 10 |
| — | 824 | 1.030 | 300,00 | 120,00 | 247.200 | 123.600 | — | — | 247.200 | 123.600 | 15 |
| — | 806 | — | 570,00 | — | — | — | 459.420 | — | 459.420 | — | 18 |
| — | 693 | — | 550,00 | — | — | — | 381.150 | — | 381.150 | — | 22 |
| 2.535 | 2.590 | 2.595 | 300,00 | 120,00 | 16.500 | 7.200 | 760.500 | 304.200 | 777.000 | 311.400 | 25 |
| 246 | 410 | 246 | 300,00 | 135,00 | — | — | 123.000 | 33.210 | 123.000 | 33.210 | 26 |
| — | 425 | — | 250,00 | — | 106.250 | — | — | — | 106.250 | — | 28 |
| — | 126 | — | 182,00 | — | 910 | — | 22.022 | — | 22.932 | — | 32 |
| — | 892 | — | 304,68 | — | 213.581 | — | 58.194 | — | 271.775 | — | 33 |
| 118 | 88 | 156 | 225,00 | 102,00 | 4.500 | 3.876 | 15.300 | 12.036 | 19.800 | 15.912 | 36 |
| 217 | 93 | 217 | 500,00 | 80,00 | — | — | 46.500 | 17.360 | 46.500 | 17.360 | 37 |
| 363 | 566 | 363 | 205,00 | 65,00 | — | — | 116.030 | 23.595 | 116.030 | 23.595 | 49 |
| — | 2.139 | — | 600,00 | — | — | — | 1.283.400 | — | 1.283.400 | — | 50 |
| 3.479 | 9.919 | 4.715 | 396,28 | 114,41 | 665.211 | 149.061 | 3.265.516 | 390.401 | 3.930.727 | 539.462 | |

C Á Ñ A M O

| C I O N E S | | | PRECIO | | VALOR DE LA PRODUCCIÓN | | | | | | |
|------------------|----------------|------------------|----------------|------------------|------------------------|------------------|----------------|------------------|----------------|------------------|----|
| Dío | TOTAL | | DEL Q. M. | | SECANO | | REGADÍO | | TOTAL | | |
| Semilla Q. M. | Fibra Q. M. | Semilla Q. M. | Fibra Ptas. | Semilla Ptas. | Fibra Ptas. | Semilla Ptas. | Fibra Ptas. | Semilla Ptas. | Fibra Ptas. | Semilla Ptas. | |
| 399 | 684 | 399 | 578,21 | 422,70 | — | — | 395.496 | 168.657 | 395.496 | 168.657 | 2 |
| — | 3.125 | — | 400,00 | — | — | — | 1.250.000 | — | 1.250.000 | — | 3 |
| 3.760 | 4.700 | 3.760 | 377,00 | 500,00 | — | — | 1.771.900 | 1.880.000 | 1.771.900 | 1.880.000 | 3 |
| 32 | — | 32 | — | 80,00 | — | — | — | 2.560 | — | 2.560 | 13 |
| 72 | 126 | 72 | 175,00 | 100,00 | — | — | 22.050 | 7.200 | 22.050 | 7.200 | 16 |
| — | 2.700 | — | 565,00 | — | — | — | 1.525.500 | — | 1.525.500 | — | 18 |
| 170 | 333 | 170 | 350,00 | 150,00 | — | — | 116.550 | 25.500 | 116.550 | 25.500 | 19 |
| — | 152 | — | 450,00 | — | 5.400 | — | 63.000 | — | 68.400 | — | 22 |
| 699 | 1.386 | 699 | 350,00 | 162,00 | — | — | 485.100 | 113.238 | 485.100 | 113.238 | 26 |
| — | 418 | — | 162,00 | — | — | — | 67.716 | — | 67.716 | — | 27 |
| 840 | 1.200 | 840 | 75,00 | 70,00 | — | — | 90.000 | 58.800 | 90.000 | 58.800 | 31 |
| 60 | — | 60 | — | 70,00 | — | — | — | 4.200 | — | 4.200 | 32 |
| 70 | 412 | 412 | 395,00 | 175,00 | 135.090 | 59.850 | 27.650 | 12.250 | 162.740 | 72.100 | 40 |
| 85 | 221 | 153 | 200,00 | 70,00 | 17.000 | 4.760 | 27.200 | 5.950 | 44.200 | 10.710 | 42 |
| 894 | 1.639 | 894 | 390,00 | 95,00 | — | — | 639.210 | 84.930 | 639.210 | 84.930 | 43 |
| 1.264 | 1.305 | 1.264 | 454,00 | 250,00 | — | — | 592.470 | 316.000 | 592.470 | 316.000 | 45 |
| 360 | 570 | 360 | 500,00 | 200,00 | — | — | 285.000 | 72.000 | 285.000 | 72.000 | 50 |
| 8.705 | 18.971 | 9.115 | 396,20 | 308,93 | 157.490 | 64.610 | 7.358.842 | 2.751.285 | 7.516.332 | 2.815.895 | |

ALGODON

| | PROVINCIAS | SUPERFICIES | | | PRODUCCIÓN MEDIA POR HECTÁREA | |
|----|-------------------|-------------|-----------|-----------|-------------------------------|---------|
| | | SECANO | REGADÍO | TOTAL | SECANO | REGADÍO |
| | | Hectáreas | Hectáreas | Hectáreas | Q. M. | Q. M. |
| 5 | Ávila | — | 135 | 135 | — | 1,60 |
| 6 | Badajoz | 100 | — | 100 | 1,50 | — |
| 10 | Cáceres | 4 | 131 | 135 | 3,00 | 7,50 |
| 11 | Cádiz | 562 | — | 562 | 3,10 | — |
| 14 | Córdoba | 4.718 | 3 | 4.721 | 3,01 | 5,83 |
| 21 | Huelva | 240 | — | 240 | 3,79 | — |
| 41 | Sevilla | 9.500 | 160 | 9.660 | 2,50 | 6,00 |
| | | 15.124 | 429 | 15.553 | 2,70 | 5,07 |

Cuadro núm. 87

ESPARTO

| | PROVINCIAS | SUPERFICIE — Hectáreas | PRODUCCIÓN | | VALORACIÓN | | |
|----|-----------------------|------------------------------|--------------|-----------|------------------|------------|----|
| | | | POR HECTÁREA | TOTAL | PRECIO DEL Q. M. | TOTAL | |
| | | | Q. M. | Q. M. | Pesetas | Pesetas | |
| 2 | Albacete | 113.598 | 2,00 | 227.196 | 13,00 | 2.953.548 | 2 |
| 4 | Almería | 169.000 | 1,30 | 219.700 | 11,00 | 2.416.700 | 4 |
| 12 | Castellón | 3 | 2,00 | 6 | 12,00 | 72 | 12 |
| 13 | Ciudad Real | 25 | 2,00 | 50 | 10,00 | 500 | 13 |
| 14 | Córdoba | 64 | 1,50 | 96 | 13,00 | 1.248 | 14 |
| 16 | Cuenca | 2.075 | 2,00 | 4.150 | 40,00 | 166.000 | 16 |
| 18 | Granada | 124.480 | 4,00 | 497.920 | 17,00 | 8.464.640 | 18 |
| 19 | Guadalajara | 218 | 2,10 | 458 | 25,00 | 11.450 | 19 |
| 29 | Madrid | 2.500 | 5,25 | 13.125 | 14,00 | 183.750 | 29 |
| 30 | Málaga | 11.105 | 1,35 | 14.992 | 35,00 | 524.720 | 30 |
| 31 | Murcia | 100.000 | 1,80 | 180.000 | 24,00 | 4.320.000 | 31 |
| 32 | Navarra | 10 | 1,97 | 20 | 12,50 | 250 | 32 |
| 41 | Sevilla | 950 | 1,50 | 1.425 | 15,00 | 21.375 | 41 |
| 45 | Toledo | 34.140 | 1,10 | 37.554 | 25,00 | 938.850 | 45 |
| 50 | Zaragoza | 7.400 | 4,00 | 29.600 | 7,00 | 207.200 | 50 |
| | TOTALES | 565.568 | 2,17 | 1.226.292 | 16,48 | 20.210.303 | |

Cuadro núm. 86

ALGODÓN

| PRODUCCIONES | | | PRECIO DEL Q. M. Pesetas. | VALOR DE LA PRODUCCIÓN | | | |
|----------------------|-----------------------|---------------------|-------------------------------------|------------------------|--------------------------|-----------------------|----|
| SECANO — Q. M. | REGADÍO — Q. M. | TOTAL — Q. M. | | SECANO — Pesetas | REGADÍO — Pesetas. | TOTAL — Pesetas | |
| — | 216 | 216 | 200,00 | — | 43.200 | 43.200 | 5 |
| 150 | — | 150 | 210,00 | 31.500 | — | 31.500 | 6 |
| 12 | 983 | 995 | 145,00 | 1.740 | 142.535 | 144.275 | 10 |
| 1.742 | — | 1.742 | 205,00 | 357.151 | — | 357.151 | 11 |
| 14.201 | 17 | 14.218 | 209,00 | 2.968.009 | 3.553 | 2.971.562 | 14 |
| 910 | — | 910 | 211,00 | 192.010 | — | 192.010 | 21 |
| 23.750 | 960 | 24.710 | 250,00 | 5.937.500 | 240.000 | 6.177.500 | 41 |
| 40.765 | 2.176 | 42.941 | 230,95 | 9.487.910 | 429.288 | 9.917.198 | |

Cuadro núm. 88

M O R E R A

| | PROVINCIAS | TOTAL DE ÁRBOLES | PRODUCCIÓN | | VALORACIÓN | | |
|----|-----------------------|------------------------|-------------------------|---------------------|--------------------------------|-----------------------------|----|
| | | | POR ÁRBOL — Q. M. | TOTAL — Q. M. | PRECIO DEL Q. M. Pesetas | VALOR TOTAL — Pesetas | |
| | | | | | | | |
| 3 | Alicante..... | 131.949 | 0,300 | 39.584 | 8,00 | 316.672 | 3 |
| 6 | Badajoz..... | 8.220 | — | — | — | — | 6 |
| 7 | Baleares..... | 3.115 | 0,120 | 374 | 7,00 | 2.618 | 7 |
| 10 | Cáceres..... | 2.342 | 0,188 | 440 | 11,00 | 4.840 | 10 |
| 12 | Castellón..... | 14.400 | — | — | — | — | 12 |
| 14 | Córdoba..... | 8.583 | — | — | — | — | 14 |
| 18 | Granada..... | 12.600 | 0,375 | 4.725 | 14,00 | 66.150 | 18 |
| 19 | Guadalajara..... | 1.300 | — | — | — | — | 19 |
| 20 | Guipúzcoa..... | 450 | — | — | — | — | 20 |
| 22 | Huesca..... | 2.000 | — | — | — | — | 22 |
| 26 | Lérida..... | 5.936 | — | — | — | — | 26 |
| 27 | Logroño..... | 10.000 | 0,290 | 2.900 | 6,00 | 17.400 | 27 |
| 29 | Madrid..... | 12.000 | 0,737 | 8.844 | 11,00 | 97.284 | 29 |
| 30 | Málaga..... | 1.415 | 0,350 | 495 | 20,00 | 9.900 | 30 |
| 31 | Murcia..... | 268.194 | 0,500 | 134.097 | 8,00 | 1.072.776 | 31 |
| 36 | Pontevedra..... | 3.842 | — | — | — | — | 36 |
| 37 | Salamanca..... | 3.055 | — | — | — | — | 37 |
| 38 | Sta. C. de Tenerife.. | 6.000 | 0,235 | 1.410 | 10,00 | 14.100 | 38 |
| 40 | Segovia..... | 287 | 0,200 | 57 | 62,00 | 3.534 | 40 |
| 41 | Sevilla..... | 5.400 | — | — | — | — | 41 |
| 43 | Tarragona..... | 3.000 | — | — | — | — | 43 |
| 44 | Teruel..... | 2.360 | 0,088 | 207 | 3,50 | 725 | 44 |
| 45 | Toledo..... | 13.600 | — | — | — | — | 45 |
| 46 | Valencia..... | 23.150 | 0,438 | 10.140 | 7,00 | 70.980 | 46 |
| 47 | Valladolid..... | 260 | 0,300 | 78 | 12,00 | 936 | 47 |
| 48 | Vizcaya..... | 2.151 | — | — | — | — | 48 |
| | TOTALES..... | 565.609 | 0,432 | 211.351 | 8,28 | 1.749.915 | |

MIMBRERA

| | PROVINCIAS | SUPERFICIES | | | PRODUCCIÓN MEDIA POR HECTÁREA | |
|----|------------------------|----------------|----------------|----------------|----------------------------------|------------|
| | | SECANO | REGADÍO | TOTAL | SECANO | REGADÍO |
| | | — Hectáreas | — Hectáreas | — Hectáreas | — Q. M. | — Q. M. |
| 1 | Alava..... | 40 | — | 40 | 70,00 | — |
| 2 | Albacete..... | — | 35 | 35 | — | 60,00 |
| 3 | Alicante..... | — | — | — | — | — |
| 4 | Almería..... | — | 10 | 10 | — | 65,00 |
| 5 | Ávila..... | — | 43 | 43 | — | 28,00 |
| 6 | Badajoz..... | 63 | — | 63 | 56,00 | — |
| 7 | Baleares..... | — | — | — | — | — |
| 8 | Barcelona..... | — | 7 | 7 | — | 96,00 |
| 9 | Burgos..... | 8 | — | 8 | 23,00 | — |
| 10 | Cáceres..... | — | 102 | 102 | — | 50,00 |
| 11 | Cádiz..... | 12 | 8 | 20 | 20,00 | 40,00 |
| 12 | Castellón..... | — | 4 | 4 | — | 105,00 |
| 13 | Ciudad Real..... | 50 | — | 50 | 70,00 | — |
| 14 | Córdoba..... | — | — | — | — | — |
| 15 | Coruña..... | 20 | — | 20 | 50,00 | — |
| 16 | Cuenca..... | — | 187 | 187 | — | 50,00 |
| 17 | Gerona..... | — | 75 | 75 | — | 90,00 |
| 18 | Granada..... | — | 154 | 154 | — | 53,00 |
| 19 | Guadalajara..... | 13 | 80 | 93 | 28,00 | 47,00 |
| 20 | Guipúzcoa..... | 54 | — | 54 | 115,00 | — |
| 21 | Huelva..... | — | — | — | — | — |
| 22 | Huesca..... | — | — | — | — | — |
| 23 | Jaén..... | — | — | — | — | — |
| 24 | Las Palmas..... | — | — | — | — | — |
| 25 | León..... | — | — | — | — | — |
| 26 | Lérida..... | — | 39 | 39 | — | 91,00 |
| 27 | Logroño..... | — | 30 | 30 | — | 94,00 |
| 28 | Lugo..... | — | — | — | — | — |
| 29 | Madrid..... | 16 | — | 16 | 45,00 | — |
| 30 | Málaga..... | — | 69 | 69 | — | 40,00 |
| 31 | Murcia..... | — | — | — | — | — |
| 32 | Navarra..... | 2 | 23 | 25 | 60,00 | 89,60 |
| 33 | Orense..... | 8 | 27 | 35 | 78,25 | 83,04 |
| 34 | Oviedo..... | — | — | — | — | — |
| 35 | Palencia..... | — | — | — | — | — |
| 36 | Pontevedra..... | — | — | — | — | — |
| 37 | Salamanca..... | 196 | — | 196 | 80,00 | — |
| 38 | S. C. de Tenerife..... | — | — | — | — | — |
| 39 | Santander..... | — | — | — | — | — |
| 40 | Segovia..... | — | — | — | — | — |
| 41 | Sevilla..... | 57 | — | 57 | 48,00 | — |
| 42 | Soria..... | 12 | 3 | 15 | 40,00 | 50,00 |
| 43 | Tarragona..... | — | 26 | 26 | — | 146,00 |
| 44 | Teruel..... | — | — | — | — | — |
| 45 | Toledo..... | — | — | — | — | — |
| 46 | Valencia..... | — | 50 | 50 | — | 50,00 |
| 47 | Valladolid..... | 160 | 20 | 180 | 40,00 | 60,00 |
| 48 | Vizcaya..... | — | — | — | — | — |
| 49 | Zamora..... | — | 65 | 65 | — | 110,00 |
| 50 | Zaragoza..... | 2 | 85 | 87 | 180,00 | 210,00 |
| | TOTALES..... | 713 | 1.142 | 1.855 | 63,04 | 74,04 |

MIMBRERA

| PRODUCCIONES | | | PRECIO | VALOR DE LA PRODUCCIÓN | | | |
|--------------|---------|---------|-----------|------------------------|-----------|-----------|----|
| SECANO | REGADÍO | TOTAL | DEL Q. M. | SECANO | REGADÍO | TOTAL | |
| Q. M. | Q. M. | Q. M. | Pesetas | Pesetas | Pesetas | Pesetas | |
| 2.800 | — | 2.800 | 35,00 | 98.000 | — | 98.000 | 1 |
| — | 2.100 | 2.100 | 40,00 | — | 84.000 | 84.000 | 2 |
| — | — | — | — | — | — | — | 3 |
| — | 650 | 650 | 50,00 | — | 32.500 | 32.500 | 4 |
| — | 1.204 | 1.204 | 18,00 | — | 21.672 | 21.672 | 5 |
| 3.528 | — | 3.528 | 38,00 | 134.064 | — | 134.064 | 6 |
| — | — | — | — | — | — | — | 7 |
| — | 672 | 672 | 18,75 | — | 12.600 | 12.600 | 8 |
| 184 | — | 184 | 55,00 | 10.120 | — | 10.120 | 9 |
| — | 5.100 | 5.100 | 33,00 | — | 168.300 | 168.300 | 10 |
| 240 | 320 | 560 | 17,00 | 4.080 | 5.440 | 9.520 | 11 |
| — | 420 | 420 | 18,00 | — | 7.560 | 7.560 | 12 |
| 3.500 | — | 3.500 | 24,00 | 84.000 | — | 84.000 | 13 |
| — | — | — | — | — | — | — | 14 |
| 1.000 | — | 1.000 | 45,00 | 45.000 | — | 45.000 | 15 |
| — | 9.350 | 9.350 | 75,00 | — | 701.250 | 701.250 | 16 |
| — | 6.750 | 6.750 | 35,00 | — | 236.250 | 236.250 | 17 |
| — | 8.162 | 8.162 | 42,30 | — | 345.253 | 345.253 | 18 |
| 364 | 3.760 | 4.124 | 60,00 | 21.840 | 225.600 | 247.440 | 19 |
| 6.210 | — | 6.210 | 13,50 | 83.835 | — | 83.835 | 20 |
| — | — | — | — | — | — | — | 21 |
| — | — | — | — | — | — | — | 22 |
| — | — | — | — | — | — | — | 23 |
| — | — | — | — | — | — | — | 24 |
| — | — | — | — | — | — | — | 25 |
| — | 3.549 | 3.549 | 20,00 | — | 70.980 | 70.980 | 26 |
| — | 2.820 | 2.820 | 30,00 | — | 84.600 | 84.600 | 27 |
| — | — | — | — | — | — | — | 28 |
| 720 | — | 720 | 11,00 | 7.920 | — | 7.920 | 29 |
| — | 2.760 | 2.760 | 45,00 | — | 124.200 | 124.200 | 30 |
| — | — | — | — | — | — | — | 31 |
| 120 | 2.047 | 2.167 | 38,00 | 4.560 | 77.786 | 82.346 | 32 |
| 626 | 2.242 | 2.868 | 31,36 | 19.631 | 70.309 | 89.940 | 33 |
| — | — | — | — | — | — | — | 34 |
| — | — | — | — | — | — | — | 35 |
| — | — | — | — | — | — | — | 36 |
| 15.680 | — | 15.680 | 18,00 | 282.240 | — | 282.240 | 37 |
| — | — | — | — | — | — | — | 38 |
| — | — | — | — | — | — | — | 39 |
| — | — | — | — | — | — | — | 40 |
| 2.736 | — | 2.736 | 28,00 | 76.608 | — | 76.608 | 41 |
| 480 | 150 | 630 | 15,00 | 7.200 | 2.250 | 9.450 | 42 |
| — | 3.796 | 3.796 | 25,00 | — | 94.900 | 94.900 | 43 |
| — | — | — | — | — | — | — | 44 |
| — | — | — | — | — | — | — | 45 |
| — | 2.500 | 2.500 | 41,00 | — | 102.500 | 102.500 | 46 |
| 6.400 | 1.200 | 7.600 | 20,00 | 128.000 | 24.000 | 152.000 | 47 |
| — | — | — | — | — | — | — | 48 |
| — | 7.150 | 7.150 | 20,00 | — | 143.000 | 143.000 | 49 |
| 360 | 17.850 | 18.210 | 15,00 | 5.400 | 267.750 | 273.150 | 50 |
| 44.948 | 84.552 | 129.500 | 30,23 | 1.012.498 | 2.902.700 | 3.915.198 | |

AZAFRÁN

| PROVINCIAS | SUPERFICIES | | | PRODUCCIÓN MEDIA POR HECTÁREA | | | | | | P R O D | | |
|------------------------|--------------|--------------|--------------|-------------------------------|--------------|-------------|--------------|--------------|--------------|---------------|----------------|--------------|
| | SE- CANO | RE- GADÍO | TOTAL | SECANO | | | REGADÍO | | | SECANO | | |
| | — | — | — | Estigmas | Bulbos | Hojas | Estigmas | Bulbos | Hojas | Estigmas | Bulbos | Hojas |
| | Ha. | Ha. | Ha. | Q. M. | Q. M. | Q. M. | Q. M. | Q. M. | Q. M. | Q. M. | Q. M. | Q. M. |
| 2 Albacete | 1.345 | 251 | 1.596 | 0,060 | 30,00 | 9,00 | 0,090 | 60,00 | 10,00 | 80,70 | 40.350 | 12.10 |
| 3 Alicante | 14 | 3 | 17 | 0,040 | — | — | 0,120 | — | — | 0,56 | — | — |
| 7 Baleares | 5 | — | 5 | 0,055 | 26,50 | — | — | — | — | 0,27 | 133 | — |
| 13 Ciudad Real . . | 70 | — | 70 | 0,080 | 22,00 | — | — | — | — | 5,60 | 1.540 | — |
| 16 Cuenca | 1.150 | — | 1.150 | 0,080 | 25,00 | 6,00 | — | — | — | 92,00 | 28.750 | 6.90 |
| 19 Guadalajara . . | 16 | — | 16 | 0,070 | — | — | — | — | — | 1,12 | — | — |
| 31 Murcia | 30 | 28 | 58 | 0,040 | 20,00 | — | 0,100 | 50,00 | — | 1,20 | 600 | — |
| 32 Navarra | 1 | — | 1 | 0,090 | — | — | — | — | — | 0,09 | — | — |
| 42 Soria | 25 | — | 25 | 0,070 | — | — | — | — | — | 1,75 | — | — |
| 44 Teruel | 1.850 | — | 1.850 | 0,090 | 13,00 | — | — | — | — | 166,50 | 24.050 | — |
| 45 Toledo | 260 | — | 260 | 0,062 | 16,00 | — | — | — | — | 16,12 | 416 | — |
| 46 Valencia | 2.166 | 493 | 2.659 | 0,055 | 16,00 | — | 0,080 | 25,00 | — | 119,13 | 34.656 | — |
| 50 Zaragoza | 90 | — | 90 | 0,090 | 30,00 | 7,00 | — | — | — | 8,10 | 2.700 | 63 |
| TOTALES | 7.022 | 775 | 7.797 | 0,070 | 19,12 | 7,60 | 0,084 | 37,29 | 10,00 | 493,14 | 133.195 | 19.63 |

A N Í S

| PROVINCIAS | SUPERFICIES | | | PRODUCCIÓN MEDIA POR HECTÁREA | |
|--------------------------|--------------|-----------|--------------|-------------------------------|-------------|
| | SECANO | REGADÍO | TOTAL | SECANO | REGADÍO |
| | — | — | — | — | — |
| | Hectáreas | Hectáreas | Hectáreas | Q. M. | Q. M. |
| 13 Ciudad Real | — | 60 | 60 | — | 6,00 |
| 14 Córdoba | 337 | — | 337 | 7,00 | — |
| 16 Cuenca | 300 | — | 300 | 3,00 | — |
| 18 Granada | 15 | — | 15 | 5,00 | — |
| 19 Guadalajara | 240 | — | 240 | 4,20 | — |
| 23 Jaén | 80 | 3 | 83 | 3,00 | 5,00 |
| 30 Málaga | 92 | 12 | 104 | 3,00 | 3,75 |
| 42 Soria | 2 | — | 2 | 4,00 | — |
| 47 Valladolid | 8 | — | 8 | 4,00 | — |
| TOTALES | 1.074 | 75 | 1.149 | 4,56 | 5,60 |

A C H I C O R I A

| | | | | | |
|--------------------------|------------|------------|------------|---------------|---------------|
| 20 Guipúzcoa | 4 | — | 4 | 198,00 | — |
| 32 Navarra | — | 3 | 3 | — | 178,00 |
| 39 Santander | 7 | — | 7 | 103,00 | — |
| 40 Segovia | 329 | 64 | 393 | 160,00 | 190,00 |
| 42 Soria | — | 36 | 36 | — | 150,00 |
| 47 Valladolid | 280 | 50 | 330 | 60,00 | 110,00 |
| TOTALES | 620 | 153 | 773 | 114,44 | 154,21 |

Cuadro núm. 90

AZAFRÁN

| DUCCIONES | | | | | | PRECIO DEL Q. M. | | | VALOR DE LA PRODUCCIÓN | | | |
|-----------|--------|-------|--------|---------|--------|------------------|--------|-------|------------------------|-----------|---------|----|
| REGADÍO | | | TOTAL | | | Estigmas | Bulbos | Hojas | Estigmas | Bulbos | Hojas | |
| Q. M. | Q. M. | Q. M. | Q. M. | Q. M. | Q. M. | Ptas. | Ptas. | Ptas. | Pesetas | Pesetas | Ptas. | |
| 22,59 | 15.060 | 2.510 | 103,29 | 55.410 | 14.615 | 25.500 | 17,00 | 9,00 | 2.633.895 | 941.970 | 131.535 | 2 |
| 0,36 | — | — | 0,92 | — | — | 29.000 | — | — | 26.680 | — | — | 3 |
| — | — | — | 0,27 | 133 | — | 24.000 | 20,50 | — | 6.480 | 2.727 | — | 7 |
| — | — | — | 5,60 | 1.540 | — | 30.465 | 13,00 | — | 170.604 | 20.020 | — | 13 |
| — | — | — | 92,00 | 28.750 | 6.900 | 33.000 | 25,00 | 8,00 | 3.036.000 | 718.750 | 55.200 | 16 |
| — | — | — | 1,12 | — | — | 20.000 | — | — | 22.400 | — | — | 19 |
| 2,80 | 1.400 | — | 4,00 | 2.000 | — | 27.170 | 30,00 | — | 108.680 | 60.000 | — | 31 |
| — | — | — | 0,09 | — | — | 21.000 | — | — | 1.890 | — | — | 32 |
| — | — | — | 1,75 | — | — | 18.000 | — | — | 31.500 | — | — | 42 |
| — | — | — | 166,50 | 24.050 | — | 35.000 | 38,00 | — | 5.827.500 | 913.900 | — | 44 |
| — | — | — | 16,12 | 416 | — | 26.200 | 25,00 | — | 422.344 | 10.400 | — | 45 |
| 39,44 | 12.325 | — | 158,57 | 46.981 | — | 34.500 | 30,00 | — | 5.470.665 | 1.409.430 | — | 46 |
| — | — | — | 8,10 | 2.700 | 630 | 48.000 | 3,50 | 4,00 | 388.800 | 9.450 | 2.520 | 50 |
| 65,19 | 28.785 | 2.510 | 558,33 | 161.980 | 22.145 | 32.503 | 25,23 | 8,55 | 18.147.438 | 4.086.647 | 189.255 | |

ANÍS

Cuadro núm. 91

| PRODUCCIONES | | | PRECIO DEL Q. M. | VALOR DE LA PRODUCCIÓN | | | |
|--------------|---------|-------|------------------|------------------------|---------|-----------|----|
| SECANO | REGADÍO | TOTAL | — | SECANO | REGADÍO | TOTAL | |
| Q. M. | Q. M. | Q. M. | Pesetas | Pesetas | Pesetas | Pesetas | |
| — | 360 | 360 | 150,00 | — | 54.000 | 54.000 | 13 |
| 2.359 | — | 2.359 | 220,00 | 518.980 | — | 518.980 | 14 |
| 900 | — | 900 | 170,00 | 153.000 | — | 153.000 | 16 |
| 75 | — | 75 | 170,00 | 12.750 | — | 12.750 | 18 |
| 1.008 | — | 1.008 | 550,00 | 554.400 | — | 554.400 | 19 |
| 240 | 15 | 255 | 300,00 | 72.000 | 4.500 | 76.500 | 23 |
| 276 | 45 | 321 | 225,00 | 62.100 | 10.125 | 72.225 | 30 |
| 8 | — | 8 | 120,00 | 960 | — | 960 | 42 |
| 32 | — | 32 | 130,00 | 4.160 | — | 4.160 | 47 |
| 4.898 | 420 | 5.318 | 272,09 | 1.378.350 | 68.625 | 1.446.975 | |

ACHICORIA

Cuadro núm. 92

| | | | | | | | |
|--------|--------|--------|-------|-----------|---------|-----------|----|
| 792 | — | 792 | 10,00 | 7.920 | — | 7.920 | 20 |
| — | 534 | 534 | 12,00 | — | 6.408 | 6.408 | 32 |
| 721 | — | 721 | 15,00 | 10.815 | — | 10.815 | 39 |
| 52.640 | 12.160 | 64.800 | 20,00 | 1.052.800 | 243.200 | 1.296.000 | 40 |
| — | 5.400 | 5.400 | 25,00 | — | 135.000 | 135.000 | 42 |
| 16.800 | 5.500 | 22.300 | 14,00 | 235.200 | 77.000 | 312.200 | 47 |
| 70.953 | 23.594 | 94.547 | 18,70 | 1.306.735 | 461.608 | 1.768.343 | |

CAÑA DE AZÚCAR

| | PROVINCIAS | SUPERFICIES | | | PRODUCCIÓN MEDIA POR HECTÁREA | |
|----|-------------------------|-------------|-----------|-----------|-------------------------------|---------|
| | | SECANO | REGADÍO | TOTAL | SECANO | REGADÍO |
| | | Hectáreas | Hectáreas | Hectáreas | Q. M. | Q. M. |
| 4 | Almería | — | 200 | 200 | — | 700,00 |
| 18 | Granada | — | 1.300 | 1.300 | — | 765,00 |
| 30 | Málaga | — | 1.245 | 1.245 | — | 595,00 |
| 38 | S. C. de Tenerife | — | 10 | 10 | — | 425,00 |
| | TOTALES | — | 2.755 | 2.755 | — | 682,22 |

CACAHUET

| | | | | | | |
|----|-----------------|---|-------|-------|-------|-------|
| 3 | Alicante | — | 124 | 124 | — | 20,00 |
| 7 | Baleares | — | 88 | 88 | — | 22,35 |
| 12 | Castellón | — | 12 | 12 | — | 22,00 |
| 30 | Málaga | 2 | 210 | 212 | 19,00 | 26,00 |
| 46 | Valencia | — | 8.635 | 8.635 | — | 18,00 |
| | TOTALES | 2 | 9.069 | 9.071 | 19,00 | 18,26 |

PIMIENTO PARA PIMENTÓN

| | | | | | | |
|----|----------------|---|-------|-------|---|-------|
| 3 | Alicante | — | 272 | 272 | — | 22,00 |
| 5 | Ávila | — | 375 | 375 | — | 7,36 |
| 7 | Baleares | — | 77 | 77 | — | 18,15 |
| 10 | Cáceres | — | 3.310 | 3.310 | — | 15,00 |
| 31 | Murcia | — | 495 | 495 | — | 18,63 |
| | TOTALES | — | 4.529 | 4.529 | — | 15,24 |

NOPAL

| | | | | | | |
|----|-------------------------|-----|-----|-----|------|-------|
| 24 | Las Palmas | 103 | 280 | 383 | 5,00 | 11,00 |
| 38 | S. C. de Tenerife | 180 | — | 180 | 4,25 | — |
| | TOTALES | 283 | 280 | 563 | 4,52 | 11,00 |

COMINOS

| | | | | | | |
|----|------------------|-----|---|-----|------|---|
| 16 | Cuenca | 210 | — | 210 | 3,50 | — |
| 18 | Granada | 120 | — | 120 | 4,00 | — |
| 47 | Valladolid | 35 | — | 35 | 2,00 | — |
| | TOTALES | 365 | — | 365 | 3,52 | — |

Cuadro núm. 93

CAÑA DE AZÚCAR

| PRODUCCIONES | | | PRECIO DEL Q. M. — Pesetas | VALOR DE LA PRODUCCIÓN | | | |
|----------------------|-----------------------|---------------------|-------------------------------------|------------------------|-------------------------|-----------------------|----|
| SECANO — Q. M. | REGADÍO — Q. M. | TOTAL — Q. M. | | SECANO — Pesetas | REGADÍO — Pesetas | TOTAL — Pesetas | |
| — | 140.000 | 140.000 | 6,00 | — | 840.000 | 840.000 | 4 |
| — | 994.500 | 994.500 | 5,10 | — | 5.071.950 | 5.071.950 | 18 |
| — | 740.775 | 740.775 | 6,08 | — | 4.503.912 | 4.503.912 | 30 |
| — | 4.250 | 4.250 | 11,00 | — | 46.750 | 46.750 | 38 |
| — | 1.879.525 | 1.879.525 | 5,57 | — | 10.462.612 | 10.462.612 | |

CACAHUET

Cuadro núm. 94

| | | | | | | | |
|----|---------|---------|--------|-------|------------|------------|----|
| — | 2.480 | 2.480 | 200,00 | — | 496.000 | 496.000 | 3 |
| — | 1.967 | 1.967 | 200,00 | — | 393.400 | 393.400 | 7 |
| — | 264 | 264 | 110,00 | — | 29.040 | 29.040 | 12 |
| 38 | 5.460 | 5.498 | 115,00 | 4.370 | 627.900 | 632.270 | 30 |
| — | 155.430 | 155.430 | 180,00 | — | 27.977.400 | 27.977.400 | 46 |
| 38 | 165.601 | 165.639 | 178,27 | 4.370 | 29.523.740 | 29.528.110 | |

PIMIENTO PARA PIMENTÓN

Cuadro núm. 95

| | | | | | | | |
|---|--------|--------|--------|---|------------|------------|----|
| — | 5.984 | 5.984 | 500,00 | — | 2.992.000 | 2.992.000 | 3 |
| — | 2.760 | 2.760 | 374,00 | — | 1.032.240 | 1.032.240 | 5 |
| — | 1.398 | 1.398 | 525,00 | — | 733.950 | 733.950 | 7 |
| — | 49.650 | 49.650 | 425,00 | — | 21.101.250 | 21.101.250 | 10 |
| — | 9.222 | 9.222 | 500,00 | — | 4.611.000 | 4.611.000 | 31 |
| — | 69.014 | 69.014 | 441,51 | — | 30.470.440 | 30.470.440 | |

NOPAL

Cuadro núm. 96

| | | | | | | | |
|-------|-------|-------|--------|---------|-----------|-----------|----|
| 515 | 3.080 | 3.595 | 375,00 | 193.125 | 1.155.000 | 1.348.125 | 24 |
| 765 | — | 765 | 400,00 | 306.000 | — | 306.000 | 38 |
| 1.280 | 3.080 | 4.360 | 379,39 | 499.125 | 1.155.000 | 1.654.125 | |

COMINOS

Cuadro núm. 97

| | | | | | | | |
|-------|---|-------|--------|---------|---|---------|----|
| 735 | — | 735 | 175,00 | 128.625 | — | 128.625 | 16 |
| 480 | — | 480 | 400,00 | 192.000 | — | 192.000 | 18 |
| 70 | — | 70 | 170,00 | 11.900 | — | 11.900 | 47 |
| 1.285 | — | 1.285 | 258,77 | 332.525 | — | 332.525 | |

MANZANO PARA SIDRA

| | PROVINCIAS | SUPERFICIES | | | PRODUCCIÓN MEDIA POR HECTÁREA | |
|----|----------------|----------------|----------------|----------------|----------------------------------|------------|
| | | SECANO | REGADÍO | TOTAL | SECANO | REGADÍO |
| | | — Hectáreas | — Hectáreas | — Hectáreas | — Q. M. | — Q. M. |
| 1 | Álava..... | 32 | — | 32 | 38,00 | — |
| 20 | Guipúzcoa..... | 3.442 | — | 3.442 | 42,00 | — |
| 32 | Navarra..... | 613 | — | 613 | 95,00 | — |
| 34 | Oviedo..... | 5.198 | — | 5.198 | 52,00 | — |
| 48 | Vizcaya..... | 976 | — | 976 | 31,25 | — |
| | TOTALES..... | 10.261 | — | 10.261 | 49,20 | — |

REGALIZ

| | | | | | | |
|----|---------------|---------|-----|---------|-------|-------|
| 14 | Córdoba..... | (1) 148 | — | (1) 148 | — | — |
| 27 | Logroño..... | — | 30 | 30 | — | 36,00 |
| 32 | Navarra..... | 21 | 155 | 176 | 53,00 | 78,00 |
| 41 | Sevilla..... | 500 | — | 500 | 8,00 | — |
| 50 | Zaragoza..... | 5 | 595 | 600 | 48,00 | 50,00 |
| | TOTALES..... | 674 | 780 | 1.454 | 10,18 | 55,03 |

(1) No ha sido sacado en la presente campaña.

ZUMAQUE

| | PROVINCIAS | SUPERFICIES | | | PRODUCCIÓN MEDIA POR HECTÁREA | | | | PRODUCCIÓN | | |
|----|---------------|-------------|---------|-------|----------------------------------|------------|------------|------------|------------|------------|------------|
| | | SECANO | REGADÍO | TOTAL | SECANO | | REGADÍO | | SECANO | | REGA |
| | | — | — | — | POLVO | PALOTE | POLVO | PALOTE | POLVO | PALOTE | POLVO |
| | | Ha. | Ha. | Ha. | — Q. M. | — Q. M. | — Q. M. | — Q. M. | — Q. M. | — Q. M. | — Q. M. |
| 2 | Albacete..... | 600 | — | 600 | 5,50 | — | — | — | 3.300 | — | — |
| 16 | Cuenca..... | 2.800 | — | 2.800 | 6,00 | 7,00 | — | — | 16.800 | 19.600 | — |
| | TOTALES.... | 3.400 | — | 3.400 | 5,91 | 7,00 | — | — | 20.100 | 19.600 | — |

Cuadro núm. 98

MANZANO PARA SIDRA

| PRODUCCIONES | | | PRECIO DEL Q. M. — Pesetas | VALOR DE LA PRODUCCIÓN | | | |
|----------------------|-----------------------|---------------------|-------------------------------------|------------------------|-------------------------|-----------------------|----|
| SECANO — Q. M. | REGADÍO — Q. M. | TOTAL — Q. M. | | SECANO — Pesetas | REGADÍO — Pesetas | TOTAL — Pesetas | |
| 1.216 | — | 1.216 | 15,00 | 18.240 | — | 18.240 | 1 |
| 144.564 | — | 144.564 | 11,10 | 1.604.660 | — | 1.604.660 | 20 |
| 58.235 | — | 58.235 | 13,00 | 757.055 | — | 757.055 | 32 |
| 270.296 | — | 270.296 | 15,00 | 4.054.440 | — | 4.054.440 | 34 |
| 30.500 | — | 30.500 | 12,50 | 381.250 | — | 381.250 | 48 |
| 504.811 | — | 504.811 | 13,50 | 6.815.645 | — | 6.815.645 | |

Cuadro núm. 99

REGALIZ

| | | | | | | | |
|-------|--------|--------|-------|---------|---------|-----------|----|
| — | — | — | — | — | — | — | 14 |
| — | 1.080 | 1.080 | 60,00 | — | 64.800 | 64.800 | 27 |
| 1.113 | 12.090 | 13.203 | 21,00 | 23.373 | 253.890 | 277.263 | 32 |
| 4.000 | — | 4.000 | 30,00 | 120.000 | — | 120.000 | 41 |
| 240 | 29.750 | 29.990 | 20,00 | 4.800 | 595.000 | 599.800 | 50 |
| 5.353 | 42.920 | 48.273 | 22,00 | 148.173 | 913.690 | 1.061.863 | |

Cuadro núm. 100

ZUMAQUE

| PRODUCCIONES | | | PRECIO DEL Q. M. | | VALOR DE LA PRODUCCIÓN | | | | | | | |
|--------------|----------------------|---------------------|----------------------|---------------------|------------------------|---------------------|----------------------|-----------------------|------------------------|-----------------------|------------------------|---------|
| DÍO | TOTAL | | | | SECANO | | REGADÍO | | TOTAL | | | |
| | PALOTE — Q. M. | POLVO — Q. M. | PALOTE — Ptas. | POLVO — Ptas. | PALOTE — Ptas. | POLVO — Ptas. | PALOTE — Ptas. | POLVO — Pesetas | PALOTE — Pesetas | POLVO — Pesetas | PALOTE — Pesetas | |
| — | 3.300 | — | 26,00 | — | 85.800 | — | — | — | — | 85.800 | — | 2 16 |
| — | 16.800 | 19.600 | 17,00 | 3,00 | 285.600 | 58.800 | — | — | — | 285.600 | 58.800 | |
| — | 20.100 | 19.600 | 18,48 | 3,00 | 371.400 | 58.800 | — | — | — | 371.400 | 58.800 | |

REMOLACHA AZUCARERA

| | PROVINCIAS | SUPERFICIES | | | PRODUCCIÓN MEDIA POR HECTÁREA | |
|----|---------------------------|----------------|----------------|----------------|----------------------------------|------------|
| | | SECANO | REGADÍO | TOTAL | SECANO | REGADÍO |
| | | — Hectáreas | — Hectáreas | — Hectáreas | — Q. M. | — Q. M. |
| 1 | Alava | 890 | 20 | 910 | 149,40 | 220,00 |
| 2 | Albacete | — | — | — | — | — |
| 3 | Alicante | — | — | — | — | — |
| 4 | Almería | — | 200 | 200 | — | 270,00 |
| 5 | Ávila | — | — | — | — | — |
| 6 | Badajoz | — | — | — | — | — |
| 7 | Baleares | — | — | — | — | — |
| 8 | Barcelona | — | — | — | — | — |
| 9 | Burgos | 660 | — | 660 | 90,00 | — |
| 10 | Cáceres | — | — | — | — | — |
| 11 | Cádiz | 166 | — | 166 | 70,00 | — |
| 12 | Castellón | — | — | — | — | — |
| 13 | Ciudad Real | — | — | — | — | — |
| 14 | Córdoba | — | — | — | — | — |
| 15 | Coruña | — | — | — | — | — |
| 16 | Cuenca | — | — | — | — | — |
| 17 | Gerona | — | — | — | — | — |
| 18 | Granada | — | 2.000 | 2.000 | — | 254,00 |
| 19 | Guadalajara | — | 70 | 70 | — | 290,00 |
| 20 | Guipúzcoa | — | — | — | — | — |
| 21 | Huelva | — | — | — | — | — |
| 22 | Huesca | — | 939 | 939 | — | 220,00 |
| 23 | Jaén | — | 153 | 153 | — | 195,00 |
| 24 | Las Palmas | — | — | — | — | — |
| 25 | León | 250 | 3.500 | 3.750 | 100,00 | 250,00 |
| 26 | Lérida | — | — | — | — | — |
| 27 | Logroño | 150 | 1.350 | 1.500 | 106,00 | 180,00 |
| 28 | Lugo | — | — | — | — | — |
| 29 | Madrid | — | 60 | 60 | — | 250,00 |
| 30 | Málaga | 10 | 613 | 623 | 100,00 | 238,00 |
| 31 | Murcia | — | — | — | — | — |
| 32 | Navarra | 532 | 1.469 | 2.001 | 192,00 | 250,00 |
| 33 | Orense | — | — | — | — | — |
| 34 | Oviedo | 300 | — | 300 | 180,00 | — |
| 35 | Palencia | — | 1.500 | 1.500 | — | 150,00 |
| 36 | Pontevedra | — | — | — | — | — |
| 37 | Salamanca | — | — | — | — | — |
| 38 | Sta. C. de Tenerife | — | — | — | — | — |
| 39 | Santander | — | — | — | — | — |
| 40 | Segovia | 62 | 13 | 75 | 120,00 | 240,00 |
| 41 | Sevilla | 1.250 | 3.000 | 4.250 | 100,00 | 220,00 |
| 42 | Soria | 70 | 587 | 657 | 125,00 | 250,00 |
| 43 | Tarragona | — | — | — | — | — |
| 44 | Teruel | — | 1.986 | 1.986 | — | 190,00 |
| 45 | Toledo | — | — | — | — | — |
| 46 | Valencia | — | — | — | — | — |
| 47 | Valladolid | 2.150 | 3.120 | 5.270 | 35,00 | 100,00 |
| 48 | Vizcaya | — | — | — | — | — |
| 49 | Zamora | 120 | 76 | 196 | 120,00 | 223,00 |
| 50 | Zaragoza | — | 9.100 | 9.100 | — | 260,00 |
| | TOTALES | 6.610 | 29.756 | 36.366 | 95,74 | 221,01 |

Cuadro núm. 101

REMOLACHA AZUCARERA

| PRODUCCIONES | | | PRECIO DEL Q. M. — Pesetas | VALOR DE LA PRODUCCIÓN | | | |
|----------------------|-----------------------|---------------------|-------------------------------------|------------------------|-------------------------|-----------------------|----|
| SECANO — Q. M. | REGADÍO — Q. M. | TOTAL — Q. M. | | SECANO — Pesetas | REGADÍO — Pesetas | TOTAL — Pesetas | |
| 132.966 | 4.400 | 137.366 | 11,20 | 1.489.219 | 49.280 | 1.538.499 | 1 |
| — | — | — | — | — | — | — | 2 |
| — | 54.000 | 54.000 | 7,00 | — | 378.000 | 378.000 | 3 |
| — | — | — | — | — | — | — | 4 |
| — | — | — | — | — | — | — | 5 |
| — | — | — | — | — | — | — | 6 |
| — | — | — | — | — | — | — | 7 |
| 59.400 | — | 59.400 | 8,00 | 475.200 | — | 475.200 | 8 |
| — | — | — | — | — | — | — | 9 |
| 11.620 | — | 11.620 | 7,90 | 91.798 | — | 91.798 | 10 |
| — | — | — | — | — | — | — | 11 |
| — | — | — | — | — | — | — | 12 |
| — | — | — | — | — | — | — | 13 |
| — | — | — | — | — | — | — | 14 |
| — | — | — | — | — | — | — | 15 |
| — | — | — | — | — | — | — | 16 |
| — | 508.000 | 508.000 | 10,00 | — | 5.080.000 | 5.080.000 | 17 |
| — | 20.300 | 20.300 | 9,25 | — | 187.775 | 187.775 | 18 |
| — | — | — | — | — | — | — | 19 |
| — | 206.580 | 206.580 | 8,00 | — | 1.652.640 | 1.652.640 | 20 |
| — | 29.835 | 29.835 | 8,00 | — | 238.680 | 238.680 | 21 |
| — | — | — | — | — | — | — | 22 |
| 25.000 | 875.000 | 900.000 | 10,30 | 257.500 | 9.012.500 | 9.270.000 | 23 |
| — | — | — | — | — | — | — | 24 |
| 15.900 | 243.000 | 258.900 | 9,00 | 143.100 | 2.187.000 | 2.330.100 | 25 |
| — | — | — | — | — | — | — | 26 |
| — | 15.000 | 15.000 | 8,20 | — | 123.000 | 123.000 | 27 |
| 1.000 | 145.894 | 146.894 | 8,75 | 8.750 | 1.276.573 | 1.285.323 | 28 |
| — | — | — | — | — | — | — | 29 |
| 102.144 | 367.250 | 469.394 | 9,50 | 970.368 | 3.488.875 | 4.459.243 | 30 |
| — | — | — | — | — | — | — | 31 |
| 54.000 | — | 54.000 | 9,60 | 518.400 | — | 518.400 | 32 |
| — | 225.000 | 225.000 | 9,20 | — | 2.070.000 | 2.070.000 | 33 |
| — | — | — | — | — | — | — | 34 |
| — | — | — | — | — | — | — | 35 |
| — | — | — | — | — | — | — | 36 |
| — | — | — | — | — | — | — | 37 |
| — | — | — | — | — | — | — | 38 |
| — | — | — | — | — | — | — | 39 |
| 7.440 | 3.120 | 10.560 | 9,20 | 68.448 | 28.704 | 97.152 | 40 |
| 125.000 | 660.000 | 785.000 | 8,00 | 1.000.000 | 5.280.000 | 6.280.000 | 41 |
| 8.750 | 146.750 | 155.500 | 8,20 | 71.750 | 1.203.350 | 1.275.100 | 42 |
| — | — | — | — | — | — | — | 43 |
| — | 377.340 | 377.340 | 9,00 | — | 3.396.060 | 3.396.060 | 44 |
| — | — | — | — | — | — | — | 45 |
| — | — | — | — | — | — | — | 46 |
| 75.250 | 312.000 | 387.250 | 10,20 | 767.550 | 3.132.400 | 3.949.950 | 47 |
| — | — | — | — | — | — | — | 48 |
| 14.400 | 16.948 | 31.348 | 8,50 | 122.400 | 144.058 | 266.458 | 49 |
| — | 2.366.000 | 2.366.000 | 9,20 | — | 21.767.200 | 21.767.200 | 50 |
| 632.870 | 6.576.417 | 7.209.287 | 9,26 | 5.984.483 | 60.746.095 | 66.730.578 | |

REMOLACHA AZUCARERA

DISTRIBUCIÓN POR REGIONES

| | REGIONES | SUPERFICIES | | | PRODUCCIÓN MEDIA POR HECTÁREA | |
|----|---------------------------|----------------|----------------|----------------|-------------------------------|---------------|
| | | SECANO | REGADÍO | TOTAL | SECANO | REGADÍO |
| | | — Hectáreas | — Hectáreas | — Hectáreas | — Q. M. | — Q. M. |
| 1 | Andalucía Occidental..... | 1.478 | 3.013 | 4.491 | 97,47 | 220,09 |
| 2 | Andalucía Oriental..... | 10 | 2.966 | 2.976 | 100,00 | 248,73 |
| 3 | Castilla la Vieja..... | 2.880 | 5.207 | 8.087 | 49,79 | 131,31 |
| 4 | Castilla la Nueva..... | — | 130 | 130 | — | 271,54 |
| 5 | Aragón..... | — | 12.025 | 12.025 | — | 245,32 |
| 6 | Levante..... | — | — | — | — | — |
| 7 | Leonesa..... | 370 | 3.576 | 3.946 | 106,49 | 249,43 |
| 8 | Cataluña y Baleares..... | — | — | — | — | — |
| 9 | Extremadura..... | — | — | — | — | — |
| 10 | Rioja y Navarra..... | 682 | 2.819 | 3.501 | 173,09 | 216,48 |
| 11 | Galicia..... | — | — | — | — | — |
| 12 | Vascongadas..... | 890 | 20 | 910 | 149,40 | 220,00 |
| 13 | Canarias..... | — | — | — | — | — |
| 14 | Asturias-Santander..... | 300 | — | 300 | 180,00 | — |
| | TOTALES..... | 6.610 | 29.756 | 36.366 | 95,74 | 221,01 |

REMOLACHA AZUCARERA

DISTRIBUCIÓN POR REGIONES

| PRODUCCIONES | | | PRECIO DEL Q. M. — Pesetas | VALOR DE LA PRODUCCIÓN | | | |
|----------------------|-----------------------|---------------------|-------------------------------------|------------------------|-------------------------|-----------------------|----|
| SECANO — Q. M. | REGADÍO — Q. M. | TOTAL — Q. M. | | SECANO — Pesetas | REGADÍO — Pesetas | TOTAL — Pesetas | |
| 144.060 | 663.120 | 807.180 | 8,01 | 1.160.246 | 5.308.704 | 6.468.950 | 1 |
| 1.000 | 737.729 | 738.729 | 9,45 | 8.750 | 6.973.253 | 6.982.003 | 2 |
| 143.400 | 683.750 | 827.150 | 9,39 | 1.314.500 | 6.455.750 | 7.770.250 | 3 |
| — | 35.300 | 35.300 | 8,80 | — | 310.775 | 310.775 | 4 |
| — | 2.949.920 | 2.949.920 | 9,09 | — | 26.815.900 | 26.815.900 | 5 |
| — | — | — | — | — | — | — | 6 |
| 39.400 | 891.948 | 931.348 | 10,24 | 379.900 | 9.156.558 | 9.536.458 | 7 |
| — | — | — | — | — | — | — | 8 |
| — | — | — | — | — | — | — | 9 |
| 118.044 | 610.250 | 728.294 | 9,32 | 1.113.468 | 5.675.875 | 6.789.343 | 10 |
| — | — | — | — | — | — | — | 11 |
| 132.966 | 4.400 | 137.366 | 11,20 | 1.489.219 | 49.280 | 1.538.499 | 12 |
| — | — | — | — | — | — | — | 13 |
| 54.000 | — | 54.000 | 9,60 | 518.400 | — | 518.400 | 14 |
| 632.870 | 6.576.417 | 7.209.287 | 9,26 | 5.984.483 | 60.746.095 | 66.730.578 | |

T A B A C O

C A M P A Ñ A 1 9 3 9 - 4 0

| | PROVINCIAS | SUPERFICIES | | | PRODUCCIÓN MEDIA POR HECTÁREA | |
|----|--------------------------|----------------|----------------|----------------|----------------------------------|------------|
| | | SECANO | REGADÍO | TOTAL | SECANO | REGADÍO |
| | | — Hectáreas | — Hectáreas | — Hectáreas | — Q. M. | — Q. M. |
| 1 | Alava..... | — | — | — | — | — |
| 2 | Albacete..... | — | — | — | — | — |
| 3 | Alicante..... | — | — | — | — | — |
| 4 | Almería..... | — | — | — | — | — |
| 5 | Avila..... | — | 148 | 148 | — | 13,65 |
| 6 | Badajoz..... | — | — | — | — | — |
| 7 | Baleares..... | — | — | — | — | — |
| 8 | Barcelona..... | — | — | — | — | — |
| 9 | Burgos..... | — | — | — | — | — |
| 10 | Cáceres..... | — | 875 | 875 | — | 9,00 |
| 11 | Cádiz..... | — | — | — | — | — |
| 12 | Castellón..... | — | — | — | — | — |
| 13 | Ciudad Real..... | — | — | — | — | — |
| 14 | Córdoba..... | 1 | 5 | 6 | 9,00 | 21,80 |
| 15 | Coruña..... | — | — | — | — | — |
| 16 | Cuenca..... | — | — | — | — | — |
| 17 | Gerona..... | — | — | — | — | — |
| 18 | Granada..... | — | 2.041 | 2.041 | — | 15,27 |
| 19 | Guadalajara..... | — | — | — | — | — |
| 20 | Guipúzcoa..... | 14 | — | 14 | 13,60 | — |
| 21 | Huelva..... | — | — | — | — | — |
| 22 | Huesca..... | — | — | — | — | — |
| 23 | Jaén..... | 1 | 19 | 20 | 6,00 | 13,00 |
| 24 | Las Palmas..... | 22 | 14 | 36 | 11,50 | 24,80 |
| 25 | León..... | — | — | — | — | — |
| 26 | Lérida..... | — | 1 | 1 | — | 21,00 |
| 27 | Logroño..... | — | — | — | — | — |
| 28 | Lugo..... | — | — | — | — | — |
| 29 | Madrid..... | — | — | — | — | — |
| 30 | Málaga..... | 12 | — | 12 | 13,10 | — |
| 31 | Murcia..... | — | — | — | — | — |
| 32 | Navarra..... | 13 | 12 | 25 | 20,00 | 25,00 |
| 33 | Orense..... | — | — | — | — | — |
| 34 | Oviedo..... | 18 | — | 18 | 12,77 | — |
| 35 | Palencia..... | — | — | — | — | — |
| 36 | Pontevedra..... | — | — | — | — | — |
| 37 | Salamanca..... | — | — | — | — | — |
| 38 | Sta. C. de Tenerife..... | 220 | 15 | 235 | 9,50 | 12,50 |
| 39 | Santander..... | 12 | — | 12 | 12,00 | — |
| 40 | Segovia..... | — | — | — | — | — |
| 41 | Sevilla..... | 75 | 25 | 100 | 13,00 | 14,00 |
| 42 | Soria..... | — | — | — | — | — |
| 43 | Tarragona..... | — | — | — | — | — |
| 44 | Teruel..... | — | — | — | — | — |
| 45 | Toledo..... | — | — | — | — | — |
| 46 | Valencia..... | — | 285 | 285 | — | 21,00 |
| 47 | Valladolid..... | — | — | — | — | — |
| 48 | Vizcaya..... | — | — | — | — | — |
| 49 | Zamora..... | — | — | — | — | — |
| 50 | Zaragoza..... | — | — | — | — | — |
| | TOTALES..... | 388 | 3.440 | 3.828 | 11,12 | 14,13 |

T A B A C O

C A M P A Ñ A 1 9 3 9 - 4 0

| PRODUCCIONES | | | PRECIO DEL Q. M. — Pesetas | VALOR DE LA PRODUCCIÓN | | | |
|----------------------|-----------------------|---------------------|-------------------------------------|------------------------|-------------------------|-----------------------|----|
| SECANO — Q. M. | REGADÍO — Q. M. | TOTAL — Q. M. | | SECANO — Pesetas | REGADÍO — Pesetas | TOTAL — Pesetas | |
| — | — | — | — | — | — | — | 1 |
| — | — | — | — | — | — | — | 2 |
| — | — | — | — | — | — | — | 3 |
| — | — | — | — | — | — | — | 4 |
| — | 2.020,20 | 2.020,20 | 350,00 | — | 707.070 | 707.070 | 5 |
| — | — | — | — | — | — | — | 6 |
| — | — | — | — | — | — | — | 7 |
| — | — | — | — | — | — | — | 8 |
| — | — | — | — | — | — | — | 9 |
| — | 7.875,00 | 7.875,00 | 165,00 | — | 1.299.375 | 1.299.375 | 10 |
| — | — | — | — | — | — | — | 11 |
| — | — | — | — | — | — | — | 12 |
| — | — | — | — | — | — | — | 13 |
| 9,00 | 109,00 | 118,00 | 225,00 | 2.025 | 24.525 | 26.550 | 14 |
| — | — | — | — | — | — | — | 15 |
| — | — | — | — | — | — | — | 16 |
| — | — | — | — | — | — | — | 17 |
| — | 31.166,07 | 31.166,07 | 220,00 | — | 6.856.535 | 6.856.535 | 18 |
| — | — | — | — | — | — | — | 19 |
| 190,40 | — | 190,40 | 450,00 | 85.680 | — | 85.680 | 20 |
| — | — | — | — | — | — | — | 21 |
| — | — | — | — | — | — | — | 22 |
| 6,00 | 247,00 | 253,00 | 200,00 | 1.200 | 49.400 | 50.600 | 23 |
| 253,00 | 347,20 | 600,20 | 300,00 | 75.900 | 104.160 | 180.060 | 24 |
| — | — | — | — | — | — | — | 25 |
| — | 21,00 | 21,00 | 150,00 | — | 3.150 | 3.150 | 26 |
| — | — | — | — | — | — | — | 27 |
| — | — | — | — | — | — | — | 28 |
| — | — | — | — | — | — | — | 29 |
| 157,20 | — | 157,20 | 201,00 | 31.597 | — | 31.597 | 30 |
| — | — | — | — | — | — | — | 31 |
| 260,00 | 300,00 | 560,00 | 350,00 | 91.000 | 105.000 | 196.000 | 32 |
| — | — | — | — | — | — | — | 33 |
| 230,00 | — | 230,00 | 320,00 | 73.600 | — | 73.600 | 34 |
| — | — | — | — | — | — | — | 35 |
| — | — | — | — | — | — | — | 36 |
| — | — | — | — | — | — | — | 37 |
| 2.090,00 | 187,50 | 2.277,50 | 600,00 | 1.254.000 | 112.500 | 1.366.500 | 38 |
| 144,00 | — | 144,00 | 240,00 | 34.560 | — | 34.560 | 39 |
| — | — | — | — | — | — | — | 40 |
| 975,00 | 350,00 | 1.325,00 | 170,00 | 165.750 | 59.500 | 225.250 | 41 |
| — | — | — | — | — | — | — | 42 |
| — | — | — | — | — | — | — | 43 |
| — | — | — | — | — | — | — | 44 |
| — | — | — | — | — | — | — | 45 |
| — | 5.985,00 | 5.985,00 | 158,00 | — | 945.630 | 945.630 | 46 |
| — | — | — | — | — | — | — | 47 |
| — | — | — | — | — | — | — | 48 |
| — | — | — | — | — | — | — | 49 |
| — | — | — | — | — | — | — | 50 |
| 4.314,60 | 48.607,97 | 52.922,57 | 228,30 | 1.815.312 | 10.266.845 | 12.082.157 | |

CUADROS RESÚMENES, POR REGIONES, DE

| | REGIONES | L I N O | | | C A Ñ A M O | | | ALGO |
|----|-------------------------|-----------------|---------------|----------|-----------------|---------------|----------|------|
| | | SUPER- FICIE | PRODUCCIÓN DE | | SUPER- FICIE | PRODUCCIÓN DE | | |
| | | | FIBRA | SEMILLA | | FIBRA | SEMILLA | |
| | — Ha. | — Q. M. | — Q. M. | — Ha. | — Q. M. | — Q. M. | — Ha. | |
| 1 | Andalucía Occidental. | — | — | — | — | — | 15.183 | |
| 2 | Andalucía Oriental .. | 62 | 806 | — | 180 | 2.700 | — | |
| 3 | Castilla la Vieja..... | — | — | — | 101 | 633 | 135 | |
| 4 | Castilla la Nueva. | — | — | — | 162 | 1.764 | — | |
| 5 | Aragón | 876 | 2.832 | — | 225 | 2.361 | — | |
| 6 | Levante..... | — | — | — | 803 | 9.709 | — | |
| 7 | Leonesa. | 541 | 3.249 | 3.175 | — | — | — | |
| 8 | Cataluña y Baleares .. | 82 | 410 | 246 | 132 | 1.386 | — | |
| 9 | Extremadura..... | 97 | 267 | 108 | — | — | 235 | |
| 10 | Rioja y Navarra..... | 19 | 126 | — | 50 | 418 | — | |
| 11 | Galicia. | 491 | 2.229 | 1.186 | — | — | — | |
| 12 | Vascongadas..... | — | — | — | — | — | — | |
| 13 | Canarias | — | — | — | — | — | — | |
| 14 | Asturias-Santander .. | — | — | — | — | — | — | |
| | TOTALES | 2.168 | 9.919 | 4.715 | 1.653 | 18.971 | 9.115 | |

| | REGIONES | A N Í S. | | ACHICORIA | | CAÑA DE AZUCAR | | CA |
|----|------------------------|-----------------|-----------------|-----------------|-----------------|-----------------|-----------------|-------|
| | | SUPER- FICIE | PRODUC- CIÓN | SUPER- FICIE | PRODUC- CIÓN | SUPER- FICIE | PRODUC- CIÓN | |
| | | | | | | | | |
| 1 | Andalucía Occidental. | 337 | 2.359 | — | — | — | — | — |
| 2 | Andalucía Oriental... | 202 | 651 | — | — | 2.745 | 1.875.275 | 212 |
| 3 | Castilla la Vieja..... | 10 | 40 | 759 | 92.500 | — | — | — |
| 4 | Castilla la Nueva..... | 600 | 2.268 | — | — | — | — | — |
| 5 | Aragón..... | — | — | — | — | — | — | — |
| 6 | Levante..... | — | — | — | — | — | — | 8.771 |
| 7 | Leonesa..... | — | — | — | — | — | — | — |
| 8 | Cataluña y Baleares.. | — | — | — | — | — | — | 88 |
| 9 | Extremadura..... | — | — | — | — | — | — | — |
| 10 | Rioja y Navarra..... | — | — | 3 | 534 | — | — | — |
| 11 | Galicia | — | — | — | — | — | — | — |
| 12 | Vascongadas..... | — | — | 4 | 792 | — | — | — |
| 13 | Canarias..... | — | — | — | — | 10 | 4.250 | — |
| 14 | Asturias-Santander .. | — | — | 7 | 721 | — | — | — |
| | TOTALES | 1.149 | 5.318 | 773 | 94.547 | 2.755 | 1.879.525 | 9.071 |

Cuadro núm. 104

LAS PRINCIPALES PLANTAS INDUSTRIALES

| DÓN | ESPARTO | | MIMBRERA | | AZAFRÁN | | | | |
|--------|-----------------|-----------------|-----------------|-----------------|-----------------|---------------|---------|--------|----|
| | PRODUC- CIÓN | SUPER- FICIE | PRODUC- CIÓN | SUPER- FICIE | PRODUC- CIÓN | PRODUCCIÓN DE | | | |
| | | | | | | ESTIGMAS | BULBOS | HOJAS | |
| Q. M. | Ha. | Q. M. | Ha. | Q. M. | Ha. | Q. M. | Q. M. | Q. M. | |
| 41.580 | 1.014 | 1.521 | 77 | 3.296 | — | — | — | — | 1 |
| — | 304.585 | 732.612 | 233 | 11.572 | — | — | — | — | 2 |
| 216 | — | — | 246 | 9.618 | 25 | 1,75 | — | — | 3 |
| — | 38.958 | 55.337 | 346 | 17.694 | 1.496 | 114,84 | 30.706 | 6.900 | 4 |
| — | 7.400 | 29.600 | 87 | 18.210 | 1.940 | 174,60 | 26.750 | 630 | 5 |
| — | 213.601 | 407.202 | 89 | 5.020 | 4.330 | 266,78 | 104.391 | 14.615 | 6 |
| — | — | — | 261 | 22.830 | — | — | — | — | 7 |
| — | — | — | 147 | 14.767 | 5 | 0,27 | 133 | — | 8 |
| 1.145 | — | — | 165 | 8.628 | — | — | — | — | 9 |
| — | 10 | 20 | 55 | 4.987 | 1 | 0,09 | — | — | 10 |
| — | — | — | 55 | 3.868 | — | — | — | — | 11 |
| — | — | — | 94 | 9.010 | — | — | — | — | 12 |
| — | — | — | — | — | — | — | — | — | 13 |
| — | — | — | — | — | — | — | — | — | 14 |
| 42.941 | 565.568 | 1.226.292 | 1.855 | 129.500 | 7.797 | 558,33 | 161.980 | 22.145 | |

Cuadro núm. 105

| CAHUET | PIMIENTO PARA PIMENTÓN | | REGALIZ | | MANZANO PARA SIDRA | | TABACO | | |
|---------|---------------------------|-----------------|-----------------|-----------------|-----------------------|-----------------|-----------------|-----------------|----|
| | PRODUC- CIÓN | SUPER- FICIE | PRODUC- CIÓN | SUPER- FICIE | PRODUC- CIÓN | SUPER- FICIE | PRODUC- CIÓN | SUPER- FICIE | |
| Q. M. | Ha. | Q. M. | Ha. | Q. M. | Ha. | Q. M. | Ha. | Q. M. | |
| — | — | — | 648 | 4.000 | — | — | 106 | 1.443,00 | 1 |
| 5.498 | — | — | — | — | — | — | 2.073 | 31.576,27 | 2 |
| — | 375 | 2.760 | — | — | — | — | 148 | 2.020,20 | 3 |
| — | — | — | — | — | — | — | — | — | 4 |
| 158.174 | 767 | 15.206 | 600 | 29.990 | — | — | — | — | 5 |
| — | — | — | — | — | — | — | 285 | 5.985,00 | 6 |
| 1.967 | 77 | 1.398 | — | — | — | — | — | — | 7 |
| — | 3.310 | 49.650 | — | — | — | — | 1 | 21,00 | 8 |
| — | — | — | — | — | — | — | 875 | 7.875,00 | 9 |
| — | — | — | 206 | 14.283 | 613 | 58.235 | 25 | 560,00 | 10 |
| — | — | — | — | — | — | — | — | — | 11 |
| — | — | — | — | — | 4.450 | 176.280 | 14 | 190,40 | 12 |
| — | — | — | — | — | — | — | 271 | 2.877,70 | 13 |
| — | — | — | — | — | 5.198 | 270.296 | 30 | 374,00 | 14 |
| 165.639 | 4.529 | 69.014 | 1.454 | 48.273 | 10.261 | 504.811 | 3.828 | 52.922,57 | |

CUADRO COMPARATIVO DE LAS SUPERFICIES CULTIVADAS

QUINQUENIO

| AÑOS | LINO — Ha. | CÁÑAMO — Ha. | ALGODÓN — Ha. | ESPARTO — Ha. | MIMBRERA — Ha. | AZAFRÁN — Ha. | ANÍS — Ha. |
|--|------------------|--------------------|---------------------|---------------------|----------------------|---------------------|------------------|
| 1931 | 903 | 4.719 | 5.767 | 599.875 | 1.636 | 11.451 | 2.599 |
| 1932 | 857 | 3.739 | 8.167 | 578.831 | 2.179 | 12.258 | 2.776 |
| 1933 | 716 | 3.213 | 7.841 | 583.015 | 2.229 | 12.058 | 2.597 |
| 1934 | 678 | 3.568 | 10.292 | 559.719 | 2.314 | 11.128 | 2.613 |
| 1935 | 634 | 3.584 | 24.518 | 560.828 | 2.028 | 9.485 | 2.390 |
| Media del quinquenio | 758 | 3.765 | 11.317 | 576.454 | 2.077 | 11.276 | 2.595 |
| 1939 | 2.168 | 1.653 | 15.553 | 565.568 | 1.855 | 7.797 | 1.149 |
| 1939 (100 = media del quinquenio) | 286,02 | 43,90 | 137,43 | 98,11 | 89,31 | 69,15 | 44,82 |
| 1939 (100 = datos de 1935) | 341,96 | 46,12 | 63,44 | 100,85 | 91,47 | 82,20 | 48,08 |

DE LAS PRINCIPALES PLANTAS INDUSTRIALES EN 1939

1931-1 35 Y AÑO 1935

| ACHICORIA — Ha. | CAÑA DE AZÚCAR — Ha. | CACAHUET — Ha. | PIMIENTO PARA PIMENTÓN — Ha. | REGALIZ — Ha. | MANZANO PARA SIDRA — Ha. | REMOLACHA AZUCARERA — Ha. | TABACO — Ha. |
|-----------------------|-------------------------------|----------------------|--|---------------------|-----------------------------------|------------------------------------|--------------------|
| 707 | 3.843 | 7.926 | 5.956 | 1.620 | 7.888 | 112.115 | 3.613 |
| 600 | 3.407 | 8.986 | 5.793 | 1.494 | 7.602 | 84.750 | 4.143 |
| 714 | 3.167 | 9.165 | 6.612 | 1.526 | 10.983 | 83.162 | 4.254 |
| 763 | 3.052 | 9.348 | 6.461 | 1.060 | 10.457 | 92.083 | 4.065 |
| 798 | 3.057 | 9.567 | 6.567 | 1.045 | 10.072 | 71.482 | 4.065 |
| 716 | 3.305 | 8.998 | 6.278 | 1.349 | 9.400 | 88.718 | 4.028 |
| 773 | 2.755 | 9.071 | 4.529 | 1.454 | 10.261 | 36.366 | 3.828 |
| 107,96 | 83,36 | 100,81 | 72,14 | 107,78 | 109,16 | 40,99 | 95,08 |
| 96,87 | 90,12 | 94,82 | 68,97 | 139,14 | 101,88 | 50,87 | 94,17 |

CUADRO COMPARATIVO DE LA PRODUCCIÓN DE QUINQUENIO

| AÑOS | LINO | | CÁÑAMO | | AL- GODÓN | ESPARTO | MIM- BRERA | AZÚCAR | |
|--|---------------|---------------|---------------|---------------|---------------|------------------|----------------|---------------|---------------|
| | FIBRA | SEMI- LLA | FIBRA | SEMILLA | | | | ESTIG- MAS | BULBO |
| | Q. M. | Q. M. | Q. M. | Q. M. | | | | Q. M. | Q. M. |
| 1931 | 5.561 | 2.866 | 38.122 | 12.131 | 23.921 | 1.112.343 | 107.102 | 801 | 426.15 |
| 1932 | 5.317 | 2.453 | 40.972 | 11.427 | 31.417 | 1.217.352 | 120.961 | 875 | 393.14 |
| 1933 | 4.030 | 2.338 | 37.110 | 9.734 | 26.901 | 1.135.711 | 152.299 | 890 | 446.70 |
| 1934 | 3.502 | 2.374 | 45.444 | 8.135 | 55.694 | 1.130.032 | 142.397 | 1.006 | 384.10 |
| 1935 | 3.039 | 1.978 | 47.795 | 7.826 | 79.032 | 1.153.125 | 133.554 | 797 | 354.58 |
| Media del quinquenio .. | 4.290 | 2.402 | 41.889 | 9.851 | 43.393 | 1.149.713 | 131.263 | 874 | 400.95 |
| 1939 | 9.919 | 4.715 | 18.971 | 9.115 | 42.941 | 1.226.292 | 129.500 | 558 | 161.90 |
| 1939 (100 = media del quinquenio) | 231,21 | 196,29 | 45,29 | 92,53 | 98,96 | 106,66 | 98,66 | 63,84 | 40,40 |
| 1939 (100 = datos de 1935) | 326,39 | 238,37 | 39,69 | 116,47 | 54,33 | 106,35 | 96,96 | 70,01 | 45,68 |

Cuadro núm. 107

LAS PRINCIPALES PLANTAS INDUSTRIALES EN 1939

1931-1935 Y AÑO 1935

| AÑO | ANÍS | ACHICORIA | CAÑA DE AZÚCAR | CACAHUET | Pimiento para pimentón | REGALIZ | MANZANO PARA SIDRA | REMOLACHA AZUCARERA | TABACO |
|---------------|--------------|---------------|------------------|----------------|------------------------|---------------|--------------------|---------------------|---------------|
| | Q. M. | Q. M. | Q. M. | Q. M. | Q. M. | Q. M. | Q. M. | Q. M. | Q. M. |
| 51.357 | 8.268 | 111.013 | 2.589.376 | 190.044 | 93.367 | 45.936 | 673.024 | 28.562.084 | 58.927 |
| 48.717 | 9.221 | 79.698 | 2.017.282 | 203.750 | 125.588 | 43.949 | 318.600 | 20.347.775 | 75.318 |
| 52.495 | 8.299 | 83.000 | 2.084.989 | 211.848 | 171.014 | 39.683 | 1.032.870 | 19.822.711 | 75.119 |
| 41.693 | 9.067 | 88.277 | 1.944.763 | 211.067 | 172.949 | 21.514 | 660.176 | 23.008.940 | 73.702 |
| 42.630 | 10.073 | 93.404 | 1.971.494 | 211.503 | 180.422 | 20.067 | 546.225 | 15.765.754 | 70.492 |
| 47.378 | 8.986 | 91.078 | 2.121.581 | 205.642 | 148.668 | 34.230 | 646.179 | 21.501.453 | 70.712 |
| 22.145 | 5.318 | 94.547 | 1.879.525 | 165.639 | 69.014 | 48.273 | 504.811 | 7.209.287 | 52.923 |
| 46,74 | 59,18 | 103,81 | 88,59 | 80,55 | 46,42 | 141,03 | 78,12 | 33,53 | 74,84 |
| 51,95 | 52,79 | 101,22 | 95,34 | 78,32 | 38,25 | 240,56 | 92,42 | 45,73 | 75,08 |

CUADRO COMPARATIVO, por zonas de guerra, de las superficies y producciones de las principales plantas industriales en el quinquenio 1931-35 y en el año 1939

| PRODUCTOS | SUPERFICIES | | | PRODUCCIONES | | | | |
|-----------|---------------------------|-----------|-------------|--------------|-------|---------|-------|-------------|
| | 1931-35 — Hectáreas | 1939 | | POR HECTÁREA | | TOTALES | | |
| | | Hectáreas | 1931-35=100 | 1931-35 | 1939 | 1931-35 | 1939 | |
| | | | | Q. M. | Q. M. | Q. M. | Q. M. | 1931-35=100 |

ZONA NACIONAL

| | | | | | | | | |
|---------------------|---------------|---------------|--------------|---------------|---------------|-------------------|------------------|--------------|
| Lino..... | 554 | 1.849 | 333,75 | 6,37 | 4,32 | 3.529 | 7.981 | 226,15 |
| Cáñamo..... | 144 | 211 | 146,53 | 9,06 | 7,68 | 1.304 | 1.621 | 124,31 |
| Algodón..... | 9.310 | 10.732 | 115,27 | 3,79 | 2,66 | 35.244 | 28.573 | 81,07 |
| Azafrán..... | 414 | 121 | 29,23 | 0,09 | 0,08 | 39 | 10 | 25,64 |
| Pimiento..... | 1.522 | 3.762 | 247,17 | 19,14 | 14,30 | 29.138 | 53.808 | 184,67 |
| Remolacha..... | 64.454 | 30.958 | 48,03 | 229,25 | 193,75 | 14.776.388 | 5.998.232 | 40,59 |
| Tabaco..... | 1.792 | 1.475 | 82,31 | 16,35 | 10,43 | 29.306 | 15.380 | 52,48 |
| TOTALES..... | 78.190 | 49.108 | 62,81 | 190,24 | 124,33 | 14.874.948 | 6.105.605 | 41,05 |

ZONA ROJA

| | | | | | | | | |
|----------------|-------|-------|-------|--------|--------|---------|--------|-------|
| Lino..... | — | — | — | — | — | — | — | — |
| Cáñamo..... | 2.780 | 829 | 29,82 | 11,71 | 11,86 | 32.567 | 9.835 | 30,20 |
| Algodón..... | 1 | — | — | 2,00 | — | 2 | — | — |
| Azafrán..... | 8.024 | 5.550 | 69,17 | 0,07 | 0,07 | 582 | 364 | 62,54 |
| Pimiento..... | 4.756 | 767 | 16,13 | 25,13 | 19,83 | 119.530 | 15.206 | 12,72 |
| Remolacha..... | 1.730 | 353 | 20,40 | 305,73 | 237,49 | 528.917 | 83.835 | 15,85 |
| Tabaco..... | 314 | 305 | 97,13 | 22,48 | 20,45 | 7.059 | 6.238 | 88,37 |

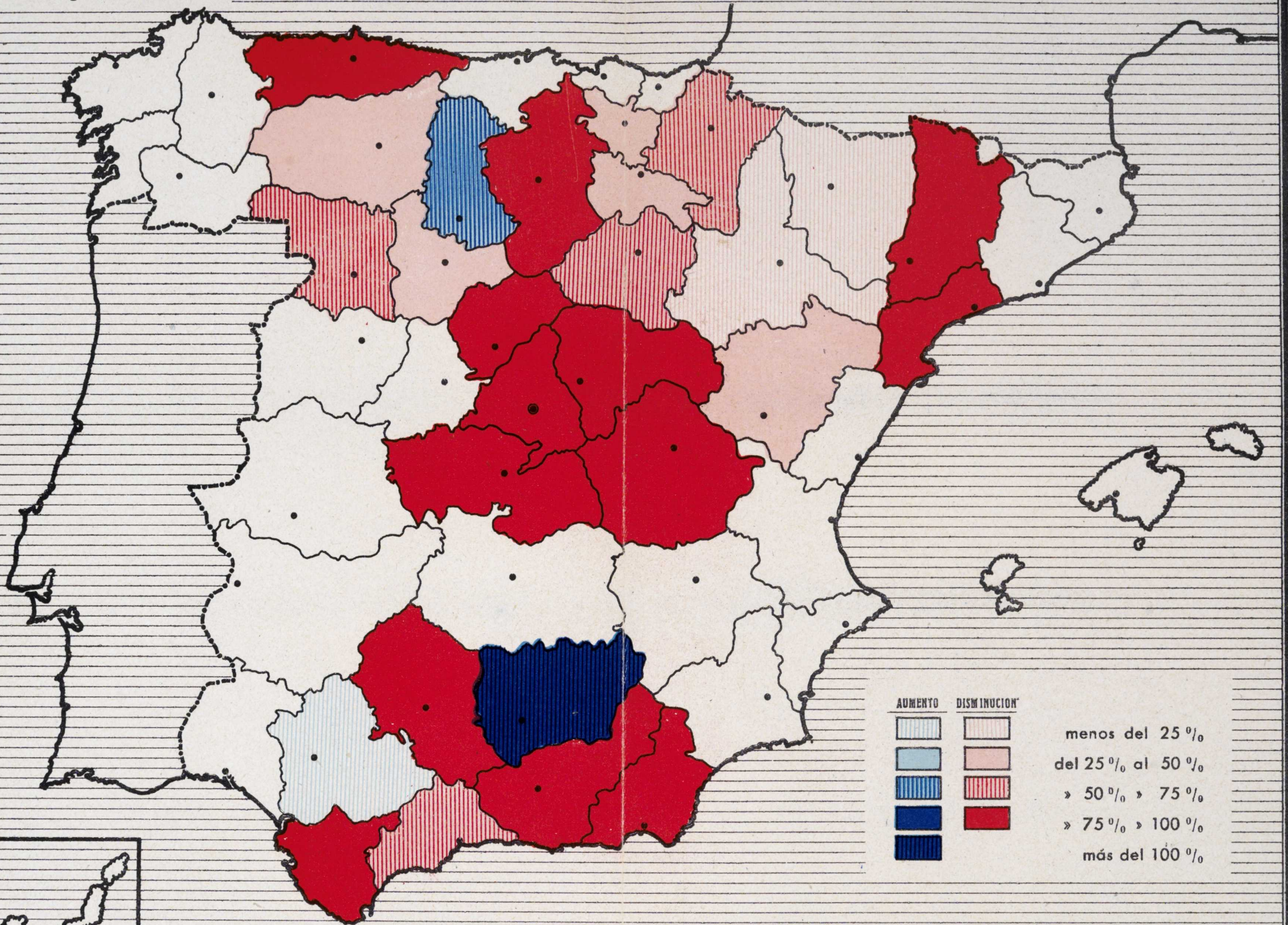
ZONA DE GUERRA

| | | | | | | | | |
|---------------------|---------------|---------------|--------------|---------------|--------------|------------------|------------------|--------------|
| Lino..... | 204 | 319 | 156,37 | 3,73 | 6,08 | 761 | 1.938 | 254,66 |
| Cáñamo..... | 841 | 613 | 72,89 | 9,53 | 12,26 | 8.018 | 7.515 | 93,73 |
| Algodón..... | 2.006 | 4.821 | 240,33 | 4,06 | 2,98 | 8.147 | 14.368 | 176,36 |
| Azafrán..... | 2.838 | 2.126 | 74,91 | 0,09 | 0,09 | 253 | 184 | 72,73 |
| Pimiento..... | — | — | — | — | — | — | — | — |
| Remolacha..... | 22.534 | 5.055 | 22,43 | 274,97 | 220,99 | 6.196.148 | 1.127.220 | 18,19 |
| Tabaco..... | 1.920 | 2.048 | 106,67 | 17,89 | 15,29 | 34.347 | 31.305 | 91,14 |
| TOTALES..... | 30.343 | 14.982 | 49,38 | 205,90 | 78,93 | 6.247.674 | 1.182.530 | 18,93 |

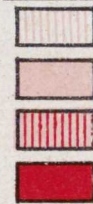

ESPAÑA

| | | | | | | | | |
|---------------------|----------------|---------------|--------------|---------------|---------------|-------------------|------------------|--------------|
| Lino..... | 758 | 2.168 | 286,02 | 5,66 | 4,58 | 4.290 | 9.919 | 231,21 |
| Cáñamo..... | 3.765 | 1.653 | 43,90 | 11,12 | 11,48 | 41.889 | 18.971 | 45,29 |
| Algodón..... | 11.317 | 15.553 | 137,43 | 3,83 | 2,76 | 43.393 | 42.941 | 98,96 |
| Azafrán..... | 11.276 | 7.797 | 69,15 | 0,08 | 0,07 | 874 | 558 | 63,84 |
| Pimiento..... | 6.278 | 4.529 | 72,14 | 23,68 | 15,24 | 148.668 | 69.014 | 46,42 |
| Remolacha..... | 88.718 | 36.366 | 40,99 | 242,36 | 198,24 | 21.501.453 | 7.209.287 | 33,53 |
| Tabaco..... | 4.026 | 3.828 | 95,08 | 17,56 | 13,83 | 70.712 | 52.923 | 74,84 |
| TOTALES..... | 126.138 | 71.894 | 57,00 | 172,92 | 102,98 | 21.811.279 | 7.403.613 | 33,94 |

PRODUCCION TOTAL DE REMOLACHA AZUCARERA EN 1939
EN TANTO POR CIENTO DE LA DE 1935



AUMENTO DISMINUCION



menos del 25 %
del 25 % al 50 %
> 50 % > 75 %
> 75 % > 100 %
más del 100 %