ALIVIADERO

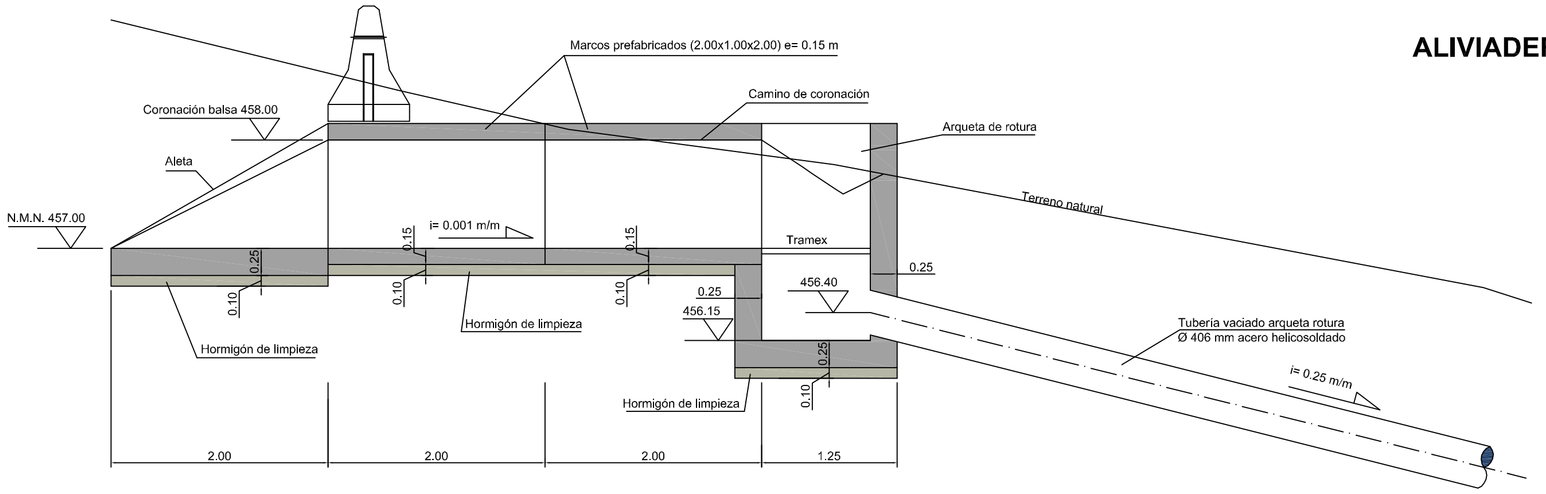

SECCIÓN A-A

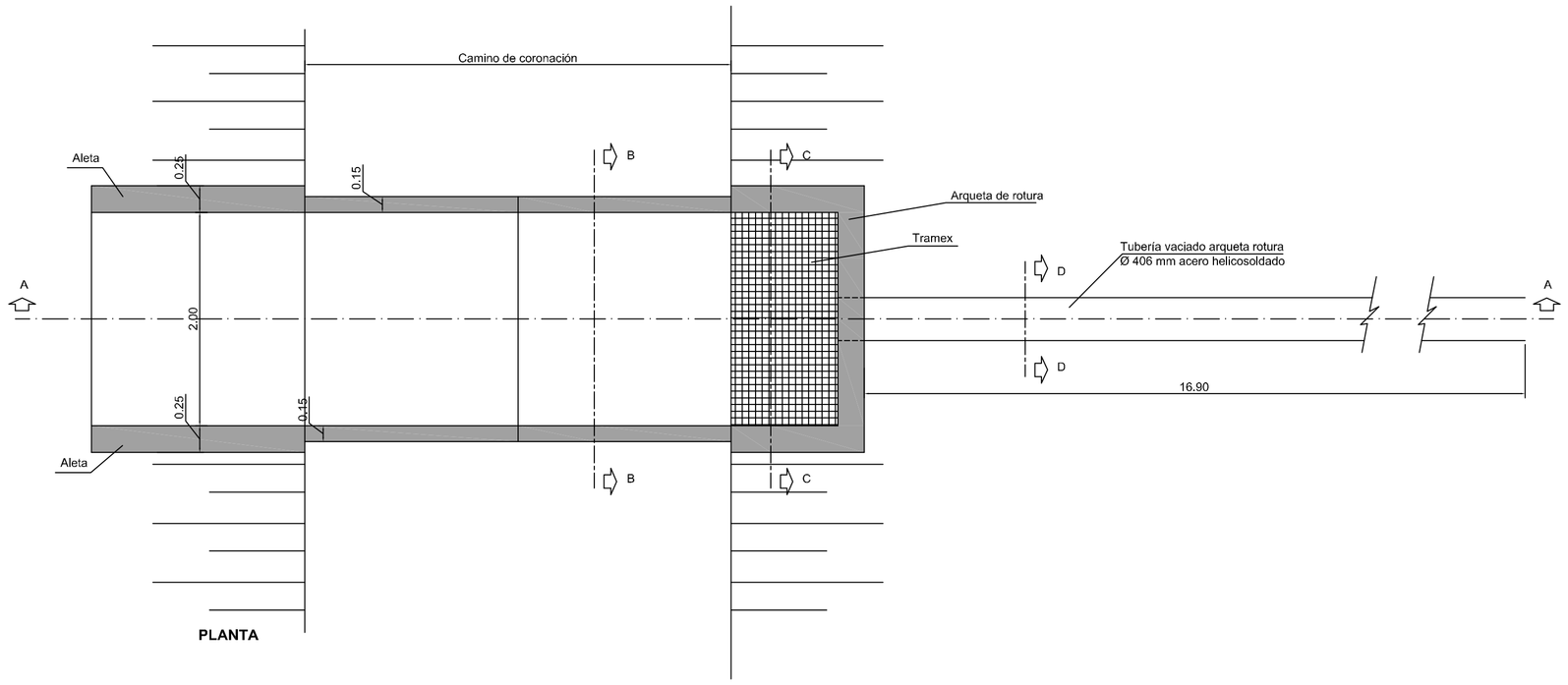

PLANTA

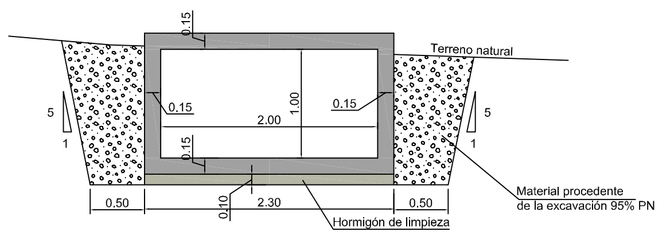

SECCIÓN B-B
MARCOS PREFABRICADOS

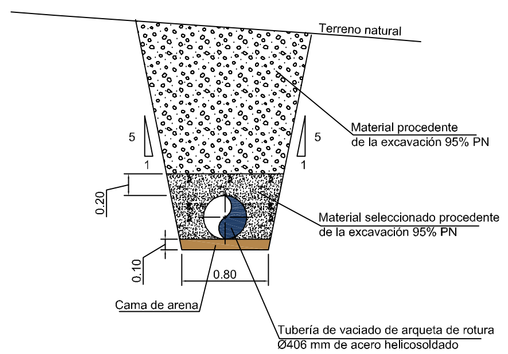

SECCIÓN D-D

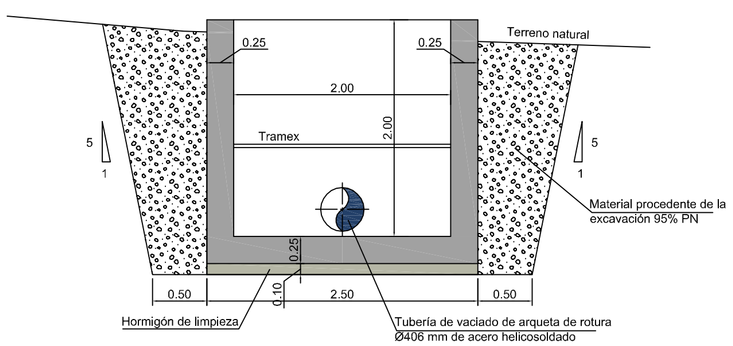

SECCIÓN C-C
ARQUETA DE ROTURA

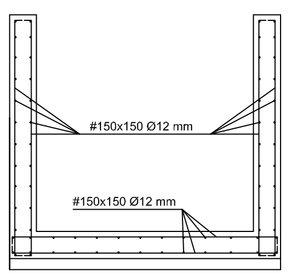

SECCIÓN C-C
ARMADO
ARQUETA DE ROTURA

ENTRADA

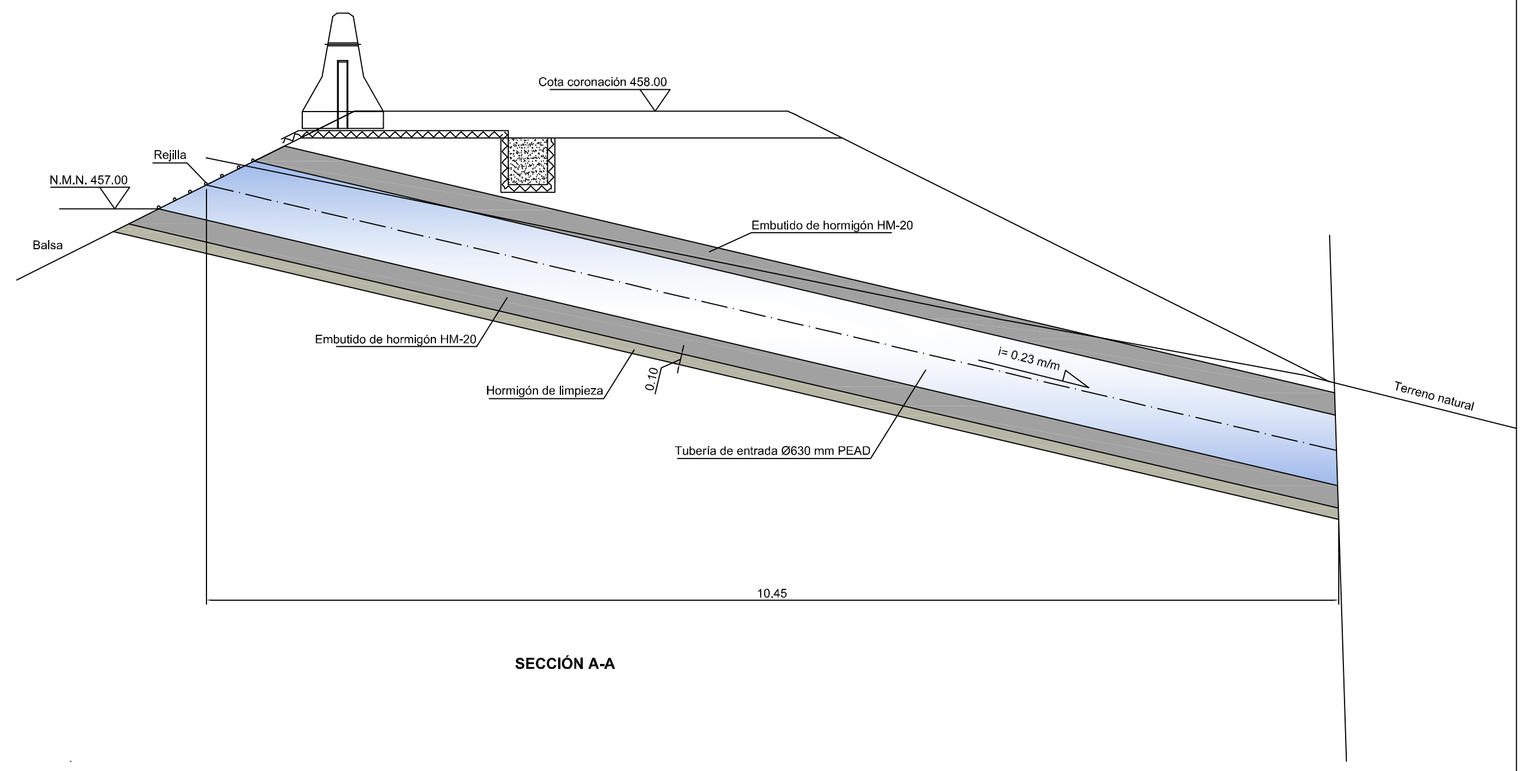

SECCIÓN A-A

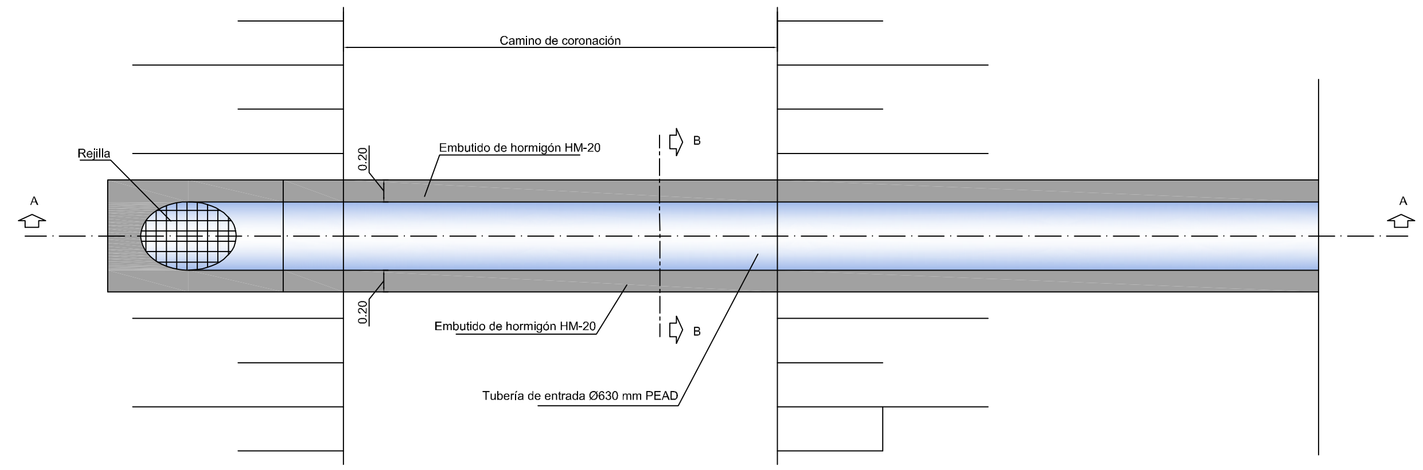

PLANTA

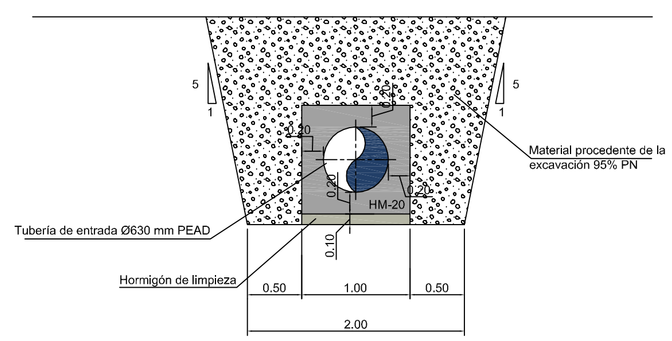

SECCIÓN B-B

CUADRO DE MATERIALES

(Según Instrucción de Hormigón Estructural. EHE-08)

MATERIALES	LOCALIZACION	RESISTENCIA (N/mm2)	COEFICIENTE SEGURIDAD	CONTROL
HORMIGONES :				
HORMIGONES DE LIMPIEZA	- Capas de regularización	-	-	-
HM-20 / B / 20 / Qa	- Recubrimiento de tuberías	fCK = 20 N/mm2	1,50	NORMAL
HA-25 / B / 20 / Qa	- Aliviadero, Arqueta de entrada toma, desagüe y entrada - Arqueta de Válvulas	fCK = 45 N/mm2	1,50	INTENSO
ACEROS: B 400 S	- Armaduras de todos los elementos conformados de hormigón estructural.	f_{yk} = 400 N/mm2	1,15	NORMAL

GOBIERNO DE ESPAÑA · MINISTERIO DE AGRICULTURA, ALIMENTACIÓN Y MEDIO AMBIENTE · SOCIEDAD ESTATAL DE INFRAESTRUCTURAS AGRARIAS seiasa	PROYECTO DE MODERNIZACIÓN DE REGADÍOS DE LAS VEGAS DEL GUADALQUIVIR. VEGAS ALTAS. S-IV. PROVINCIA DE JAÉN. FASES I Y II.	Fecha: Octubre 2012	Escala: 1/40 FORMATO ORIGINAL DIN A-1	Ingeniero Autor del Proyecto: D. Álvaro Gutiérrez Valle. Ingeniero Agrónomo. SEIASA.	Visto bueno: D. Juan Dario Casero Montes. Subdirector de Proyectos y Obras. SEIASA. D.T. Sur y Este.	Conforme: D. Alberto Pulgar Zayas. Director Técnico. SEIASA.	Título del plano: BALSA. ENTRADA Y ALIVIADERO

Plano nº: 3.5
Hoja nº: 1 de 1