

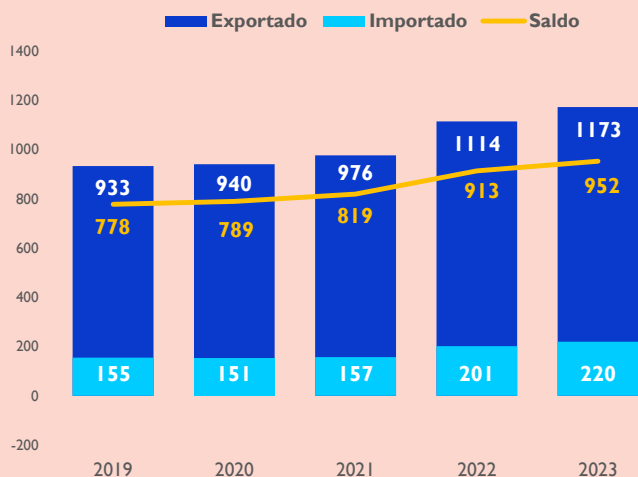
Informe de producto: Tomate fresco (07.02) Año 2023

Los Tomates frescos (Taric 07.02) ocupan el puesto 13º en valor dentro del ranking de nuestras exportaciones totales de productos agroalimentarios y pesqueros (AAP) con 1.173 M€ y el 66º entre nuestras importaciones con 220 M€. En 2023 las exportaciones han aumentado un 5,2% en valor con respecto al año 2022 y un 9,4% las importaciones. El saldo es positivo y muestra un aumento de 4,3% respecto al 2022. En 2023 nuestro principal comprador ha sido Alemania (cuota 32,9%) y nuestro principal proveedor fue Marruecos (cuota 38,0%). En el ranking de los principales exportadores a nivel mundial España ocupa el tercer puesto (cuota 10,3%) y ocupa el 9º lugar respecto a los importadores (cuota 2,1%).

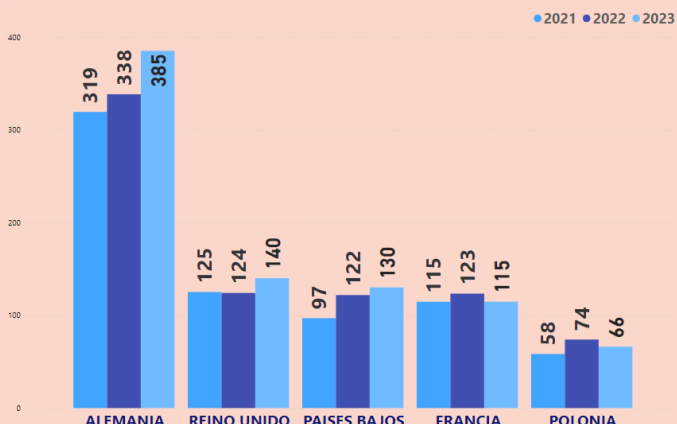
Tabla I. Datos de exportaciones, importaciones y saldo en valor y volumen. Años 2019 a 2023. Datos 2023 provisionales.

Comercio exterior de Tomates frescos (07.02) España-Mundo								
Valor y Volumen		2019	2020	2021	2022	2023	Variación 2023/2019	Variación 2023/2022
Exportaciones	M€	933	940	976	1.114	1.173	25,7%	5,2%
	Tm	774.786	732.735	658.922	634.163	558.474	-27,9%	-11,9%
Importaciones	M€	155	151	157	201	220	42,5%	9,4%
	Tm	199.977	165.581	179.678	185.535	189.075	-5,5%	1,9%
Saldo	M€	778	789	819	913	952	22,4%	4,3%

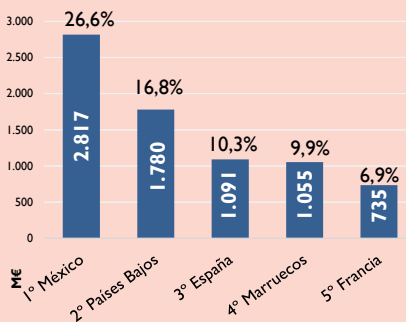
Gráfica 1: Exportaciones, importaciones y saldo AAP en M€ por fecha de transacción de España. Evolución. Datos 2023 provisionales.



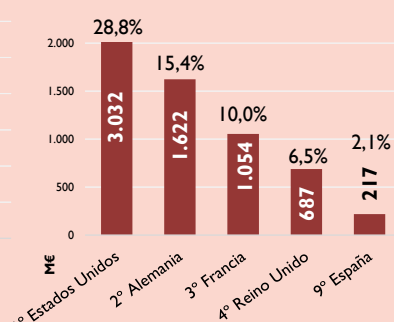
Gráfica 4. Principales países destino de las exportaciones españolas (M€).



Gráficas 2 Ranking exportadores mundiales (M€).



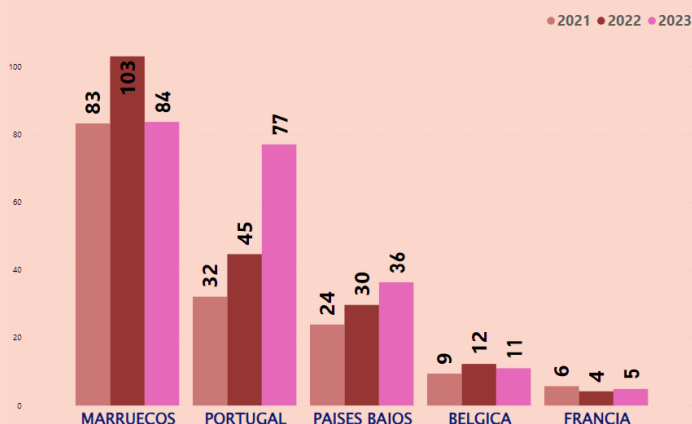
Gráfica 3: Ranking importadores mundiales (M€).



Fuente Trade Map (ONU-Comtrade). Datos 2023 provisionales.

Los datos provisionales de España pueden no coincidir con el resto del documento

Gráfica 5. Principales países origen de las importaciones españolas (M€).



La fuente originaria de datos son las Administraciones de Aduanas (AEAT), DATACOMEX y TRADEMAP

Los datos 2023 son provisionales. Gráficos de esta publicación:

Elaboración propia. SGACE (MAPA) Para más información comexter@mapa.es

NOTA EXPLICATIVA: M€: Millones de euros; Tm.: Toneladas métricas; TARIC: Nomenclatura combinada del Arancel de Aduanas Reglamento 2658/1987

Subdirección General de Análisis, Coordinación y Estadística — Subsecretaría — MAPA correo electrónico: sgapc@mapa.es

Se autoriza su utilización siempre que se cite expresamente su origen. Referenciar documento como "Análisis de producto: Tomates frescos 07.02"

Edita: Ministerio de Agricultura, Pesca y Alimentación. NIPO: 003-23-079 X. Catálogo de publicaciones AGE: <https://cpage.mpr.gob.es/>

