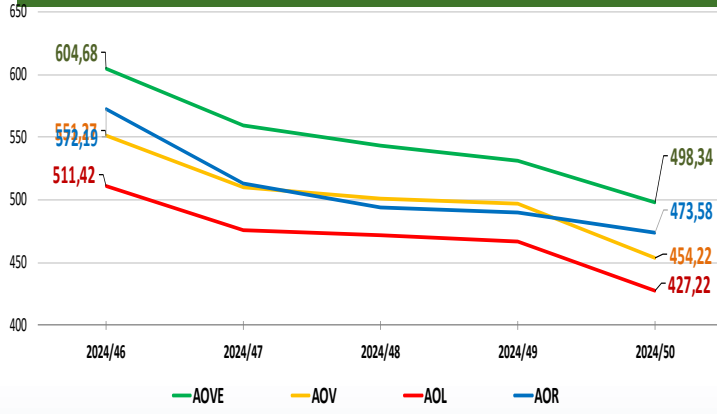


NACIONALES

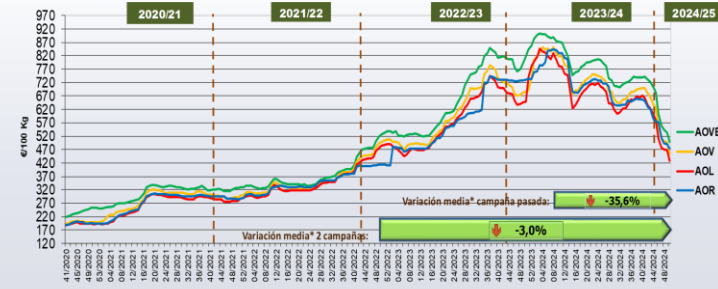
CCAA

INTERNACIONALES

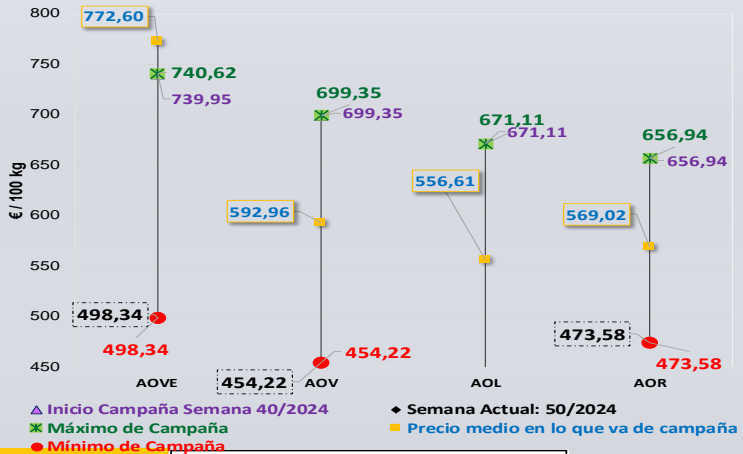
Última Semana y Últimas 5 Semanas €/100 kg



Semanas equivalentes Últimas Campañas



Precios Medios Campaña



Virgen Extra	Semana					vs. Semana Anterior		vs. Últimas 5 Semanas		vs. Campaña anterior	
	2024/46	2024/47	2024/48	2024/49	2024/50	€/100 kg	%	€/100 kg	%	Inicio campaña	Campaña anterior
Andalucía	596,35	545,29	528,82	527,18	501,00	-26,17	-4,96%	-95,35	-16,0%	-31,5%	-39,4%
Castilla-La Mancha	714,78	677,25	648,38	591,18	569,13	-22,06	-3,73%	-145,65	-20,4%	-30,1%	-27,4%
Cataluña	570,00	540,00	530,00	520,00	500,00	-20,00	-3,85%	-70,00	-12,3%	-32,4%	-41,2%
Extremadura	524,50	526,50	527,00	505,00	505,00	0,00	0,00%	-19,50	-3,7%	-30,8%	-37,8%
ESPAÑA	604,68	558,94	543,41	531,57	498,34	-33,23	-6,25%	-106,34	-17,59%	-32,7%	-39,2%

Virgen	Semana					vs. Semana Anterior		vs. Últimas 5 Semanas		vs. Campaña anterior	
	2024/46	2024/47	2024/48	2024/49	2024/50	€/100 kg	%	€/100 kg	%	Inicio campaña	Campaña anterior
Andalucía	546,78	505,39	496,52	494,29	451,97	-42,32	-8,56%	-94,81	-17,3%	-35,2%	-33,6%
Castilla-La Mancha	489,00	492,00	485,00	485,00	405,00	-80,00	-16,49%	-84,00	-17,2%	-41,9%	-43,4%
Cataluña	530,00	500,00	490,00	470,00	450,00	-20,00	-4,26%	-80,00	-15,1%	-36,6%	-42,7%
Extremadura	478,00	480,00	488,00	460,00	430,00	-30,00	-6,52%	-48,00	-10,0%	-36,3%	-42,2%
ESPAÑA	551,27	509,59	500,88	496,90	454,22	-42,68	-8,59%	-97,05	-17,60%	-35,1%	-33,7%

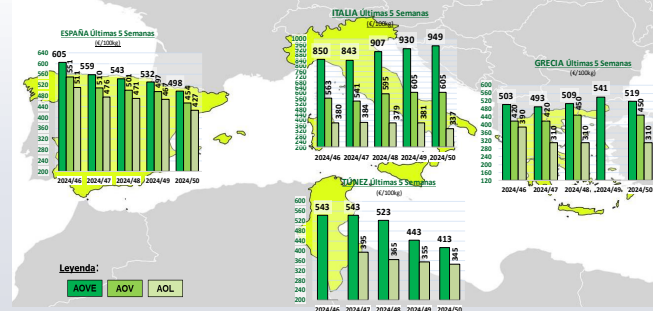
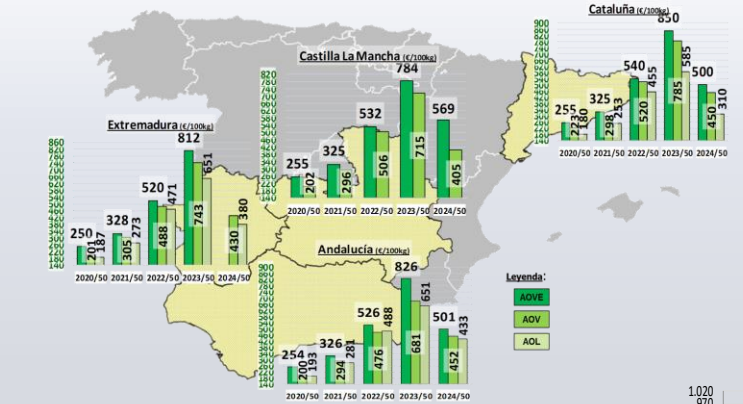
Lampante	Semana					vs. Semana Anterior		vs. Últimas 5 Semanas		vs. Campaña anterior	
	2024/46	2024/47	2024/48	2024/49	2024/50	€/100 kg	%	€/100 kg	%	Inicio campaña	Campaña anterior
Andalucía	515,80	483,31	477,92	472,90	432,72	-40,17	-8,49%	-83,07	-16,1%	-36,1%	-33,5%
Cataluña	380,00	380,00	375,00	350,00	310,00	-40,00	-11,43%	-70,00	-18,4%	-38,0%	-47,0%
Extremadura	480,00	465,00	473,00	460,00	380,00	-80,00	-17,39%	-100,00	-20,8%	-41,5%	-41,7%
ESPAÑA	511,42	476,30	471,37	466,89	427,22	-39,67	-8,50%	-84,20	-16,46%	-36,3%	-34,3%

Últimos datos publicados: SEMANA 50/2024					
Categoría	Semana (€/100kg)	vs. Semana Anterior	vs. Campaña anterior	vs. Inicio Campaña	vs. España
AOVE	949,00	↑ 2,0%	↑ 5,0%	↑ 3,6%	↑ 90,4%
AOV	605,00	↔ 0,0%	↓ -22,9%	↓ -14,9%	↑ 33,2%
AOL	337,00	↓ -11,5%	↓ -47,0%	↓ -34,2%	↓ -21,1%
AOR	502,00	↓ -3,3%	↓ -34,7%	↓ -22,9%	↑ 6,0%

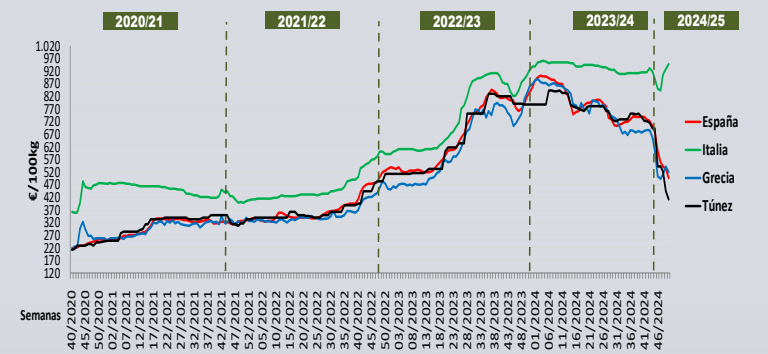
ITALIA					
AOVE	949,00	↑ 2,0%	↑ 5,0%	↑ 3,6%	↑ 90,4%
AOV	605,00	↔ 0,0%	↓ -22,9%	↓ -14,9%	↑ 33,2%
AOL	337,00	↓ -11,5%	↓ -47,0%	↓ -34,2%	↓ -21,1%
AOR	502,00	↓ -3,3%	↓ -34,7%	↓ -22,9%	↑ 6,0%

GRECIA					
AOVE	519,17	↓ -4,08%	↓ -37,5%	↓ -23,4%	↑ 4,2%
AOV	450,00	s/c	↓ -36,6%	↓ -26,2%	↓ -0,9%
AOL	310,00	s/c	↓ -45,6%	↓ -38,0%	↓ -27,4%

TÚNEZ					
AOVE	413,00	↓ -6,8%	↓ -47,6%	↓ -44,2%	↓ -17,1%
AOL	345,00	↓ -2,8%	↓ -49,5%	↓ -37,8%	↓ -19,2%



Semana 50/2024
(del 9 al 15 de diciembre de 2024)



Siguiente

PRECIOS NACIONALES

Precios por categoría (€/100kg). Última Semana

CATEGORIA	SEMANA		Variación vs. Semana Anterior		Variaciones vs.			
	2024/49	2024/50	€/100 kg	%	Inicio Campaña Semana 40/2024	Misma semana campaña anterior	Misma semana 2 campañas anteriores	Media de cuatro campañas anteriores
	26/08-01/09	09-15/12						
Aceite de oliva virgen extra	531,57	498,34	↓ -33,23	↓ -6,25%	↓ -32,65%	↓ -39,19%	↓ -5,42%	↑ 3,55%
Aceite de oliva virgen	496,90	454,22	↓ -42,68	↓ -8,59%	↓ -35,05%	↓ -33,70%	↓ -8,97%	↑ 8,29%
Aceite de oliva lampante	466,89	427,22	↓ -39,67	↓ -8,50%	↓ -36,34%	↓ -34,27%	↓ -12,07%	↑ 6,28%
Aceite de oliva refinado	489,93	473,58	↓ -16,35	↓ -3,34%	↓ -27,91%	↓ -35,18%	↑ 14,33%	↑ 16,63%
Aceite de orujo de oliva refinado**	309,78	304,12	↓ -5,66	↓ -1,83%	↓ -17,5%	↑ 3,74%	↑ 5,45%	↑ 45,88%
MEDIA SIN ORUJO	496,32	463,34	↓ -32,98	↓ -6,65%	↓ -33,0%	↓ -35,6%	↓ -3,0%	↑ 8,7%



Inicio

Continúan los descensos de las cotizaciones para todas las categorías.

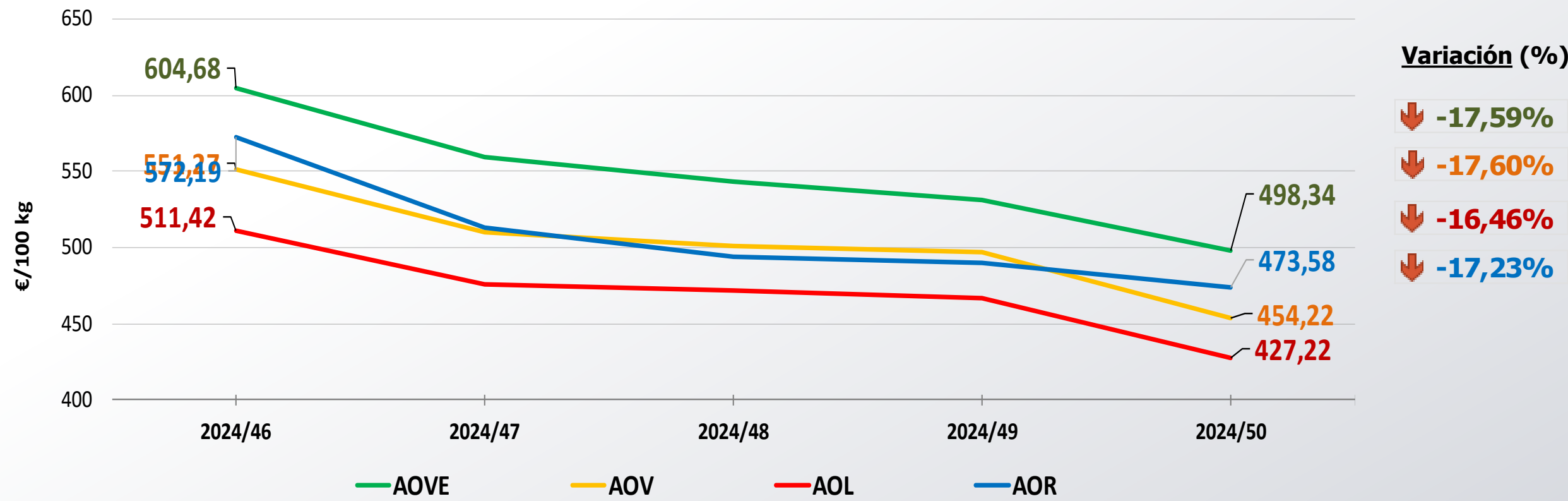


Siguiente

**Nota: El precio medio nacional se obtiene a partir de la ponderación de las cotizaciones en Jaén, Córdoba, Tarragona y otros mercados representativos

PRECIOS NACIONALES

Precios por categoría (€/100kg). Últimas 5 Semanas



Inicio

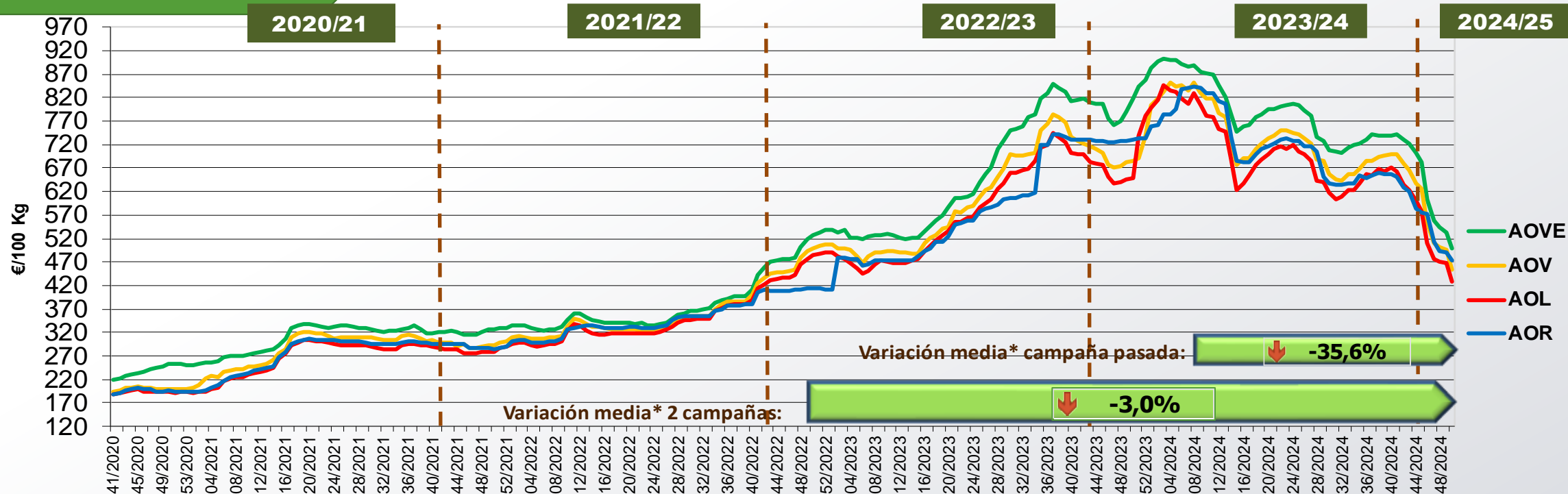
Precios inferiores a los registrados hace 5 semanas en todas las categorías.



Siguiente

PRECIOS NACIONALES


Precios por categoría (€/100kg). Últimas 5 Campañas



CATEGORÍA	Semana 50 de las últimas 5 campañas					Variación vs.	
	2020/50	2021/50	2022/50	2023/50	2024/50	Campaña Anterior	2 Campañas Anteriores
Aceite de oliva virgen extra	252,75	325,95	526,89	819,47	498,34	↓ -39,2%	↓ -5,4%
Aceite de oliva virgen	200,09	293,66	498,98	685,12	454,22	↓ -33,7%	↓ -9,0%
Aceite de oliva lampante	193,66	278,40	485,84	650,01	427,22	↓ -34,3%	↓ -12,1%
Aceite de oliva refinado	195,14	284,19	414,23	730,64	473,58	↓ -35,2%	↑ 14,3%
Aceite de orujo de oliva refinado**	98,69	153,62	288,41	293,16	304,12	↑ 3,7%	↑ 5,4%
MEDIA SIN ORUJO	210,41	295,55	481,49	721,31	463,34	↓ -35,6%	↓ -3,0%



Inicio



Siguiente

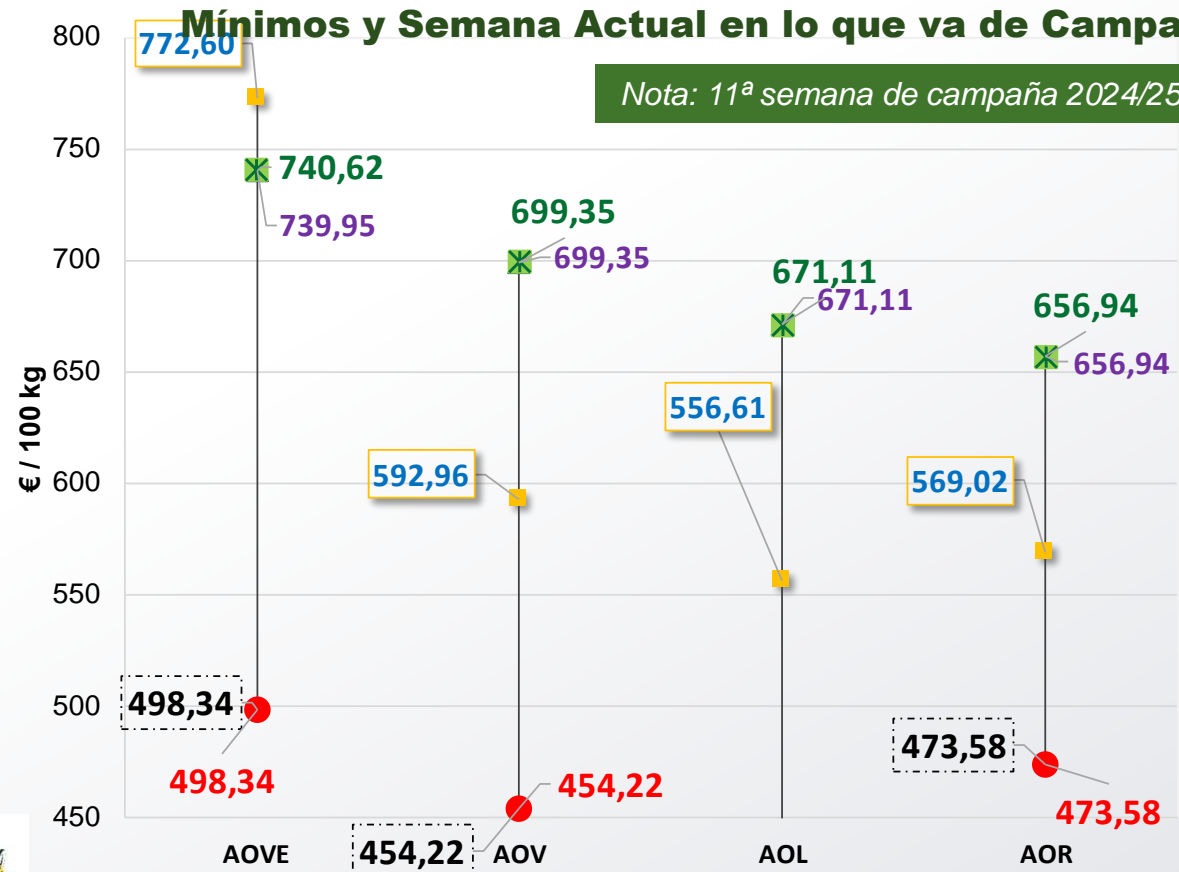
*Se refiere a la media de las variaciones de las diferentes categorías de aceite de oliva en la última semana respecto a 12 meses y 24 meses previos.

**Nota: El precio medio nacional se obtiene a partir de la ponderación de las cotizaciones en Jaén, Córdoba, Tarragona y otros mercados representativos

PRECIOS NACIONALES

Cotizaciones de Inicio de Campaña, Máximos, Medios, Mínimos y Semana Actual en lo que va de Campaña

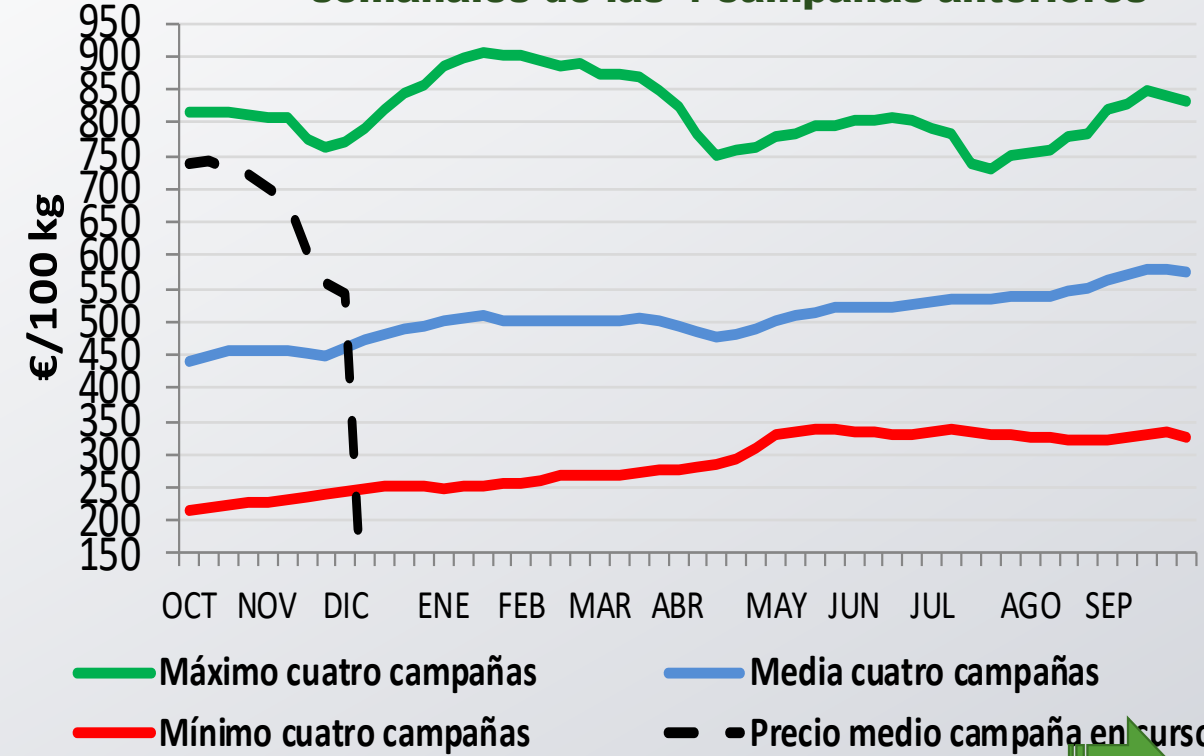
Nota: 11ª semana de campaña 2024/25



Inicio

- ▲ Inicio Campaña Semana 40/2024
- ◆ Semana Actual: 50/2024
- ✕ Máximo de Campaña
- Mínimo de Campaña
- Precio medio en lo que va de campaña

Evolución precio medio semanal de AOVE respecto las máximas y mínimas semanales de las 4 campañas anteriores



Siguiente

PRECIOS CCAA

Precios por categoría (€/100kg). Últimas 5 Semanas


Virgen Extra	Semana					vs. Semana Anterior		vs. Últimas 5 Semanas		vs.	
	2024/46	2024/47	2024/48	2024/49	2024/50	€/100 kg	%	€/100 kg	%	Inicio campaña	Campaña anterior
Andalucía	596,35	545,29	528,82	527,18	501,00	↓ -26,17	↓ -4,96%	↓ -95,35	↓ -16,0%	↓ -31,5%	↓ -39,4%
Castilla-La Mancha	714,78	677,25	648,38	591,18	569,13	↓ -22,06	↓ -3,73%	↓ -145,65	↓ -20,4%	↓ -30,1%	↓ -27,4%
Cataluña	570,00	540,00	530,00	520,00	500,00	↓ -20,00	↓ -3,85%	↓ -70,00	↓ -12,3%	↓ -32,4%	↓ -41,2%
Extremadura	524,50	526,50	527,00	505,00	505,00	→ 0,00	→ 0,00%	↓ -19,50	↓ -3,7%	↓ -30,8%	↓ -37,8%
ESPAÑA	604,68	558,94	543,41	531,57	498,34	↓ -33,23	↓ -6,25%	↓ -106,34	↓ -17,59%	↓ -32,7%	↓ -39,2%

Virgen	Semana					vs. Semana Anterior		vs. Últimas 5 Semanas		vs.	
	2024/46	2024/47	2024/48	2024/49	2024/50	€/100 kg	%	€/100 kg	%	Inicio campaña	Campaña anterior
Andalucía	546,78	505,39	496,52	494,29	451,97	↓ -42,32	↓ -8,56%	↓ -94,81	↓ -17,3%	↓ -35,2%	↓ -33,6%
Castilla-La Mancha	489,00	492,00	485,00	485,00	405,00	↓ -80,00	↓ -16,49%	↓ -84,00	↓ -17,2%	↓ -41,9%	↓ -43,4%
Cataluña	530,00	500,00	490,00	470,00	450,00	↓ -20,00	↓ -4,26%	↓ -80,00	↓ -15,1%	↓ -36,6%	↓ -42,7%
Extremadura	478,00	480,00	488,00	460,00	430,00	↓ -30,00	↓ -6,52%	↓ -48,00	↓ -10,0%	↓ -36,3%	↓ -42,2%
ESPAÑA	551,27	509,59	500,88	496,90	454,22	↓ -42,68	↓ -8,59%	↓ -97,05	↓ -17,60%	↓ -35,1%	↓ -33,7%

Lampante	Semana					vs. Semana Anterior		vs. Últimas 5 Semanas		vs.	
	2024/46	2024/47	2024/48	2024/49	2024/50	€/100 kg	%	€/100 kg	%	Inicio campaña	Campaña anterior
Andalucía	515,80	483,31	477,92	472,90	432,72	↓ -40,17	↓ -8,49%	↓ -83,07	↓ -16,1%	↓ -36,1%	↓ -33,5%
Cataluña	380,00	380,00	375,00	350,00	310,00	↓ -40,00	↓ -11,43%	↓ -70,00	↓ -18,4%	↓ -38,0%	↓ -47,0%
Extremadura	480,00	465,00	473,00	460,00	380,00	↓ -80,00	↓ -17,39%	↓ -100,00	↓ -20,8%	↓ -41,5%	↓ -41,7%
ESPAÑA	511,42	476,30	471,37	466,89	427,22	↓ -39,67	↓ -8,50%	↓ -84,20	↓ -16,46%	↓ -36,3%	↓ -34,3%



Inicio



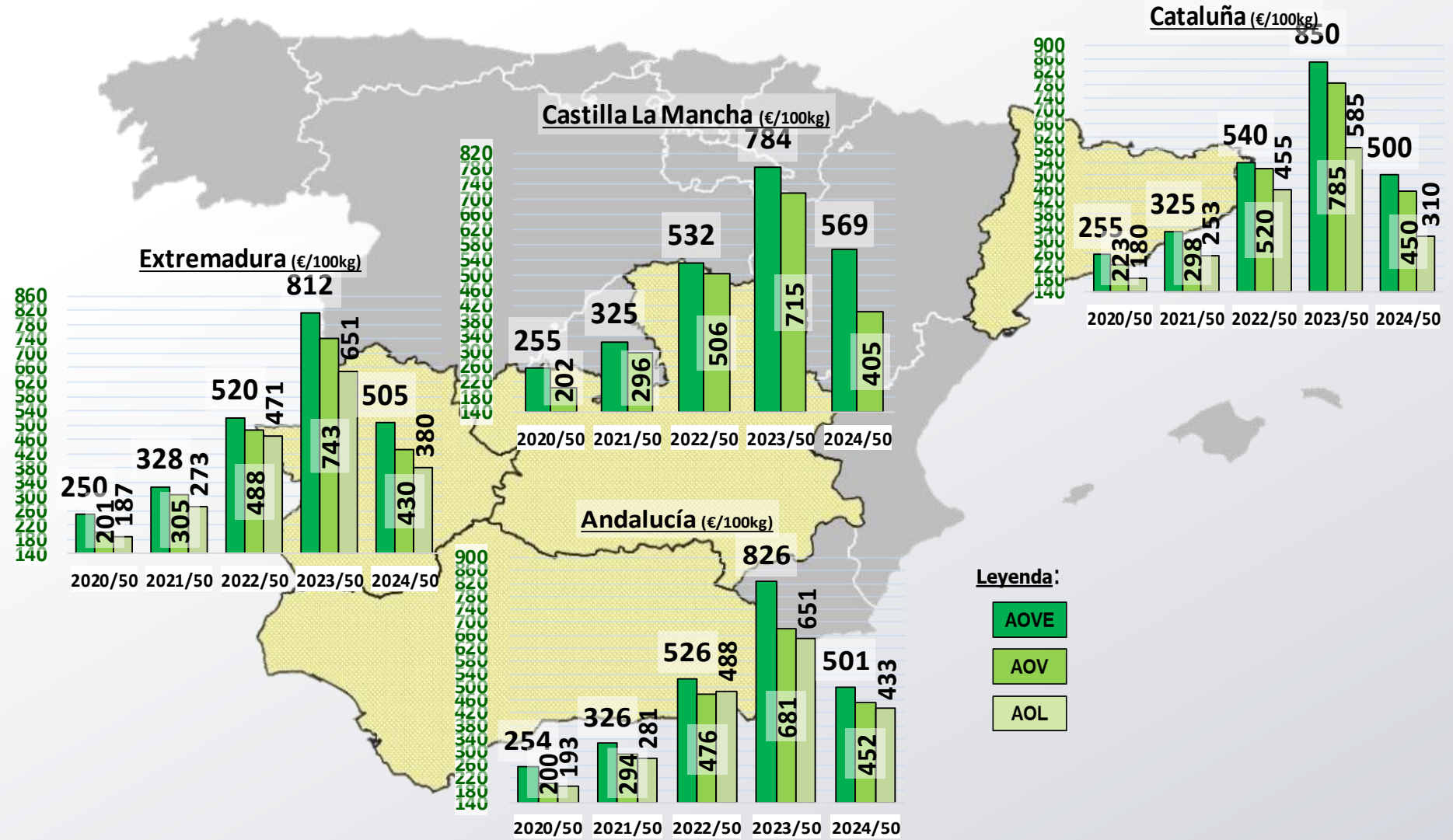
Siguiente

Nota: El precio medio nacional es ponderado según el peso de los mercados representativos.

El precio medio de las CCAA es un precio medio sin ponderar entre los distintos mercados representativos.

PRECIOS CCAA

Precios por categoría (€/100kg). Últimas 5 Campañas



Inicio



Siguiente

PRECIOS INTERNACIONALES

Precios por categoría (€/100kg). Última Semana

Últimos datos publicados: SEMANA 50/2024

Categoría	Semana (€/100kg)	vs. Semana Anterior	vs. Campaña anterior	vs. Inicio Campaña	vs. España
-----------	------------------	---------------------	----------------------	--------------------	------------



ITALIA

AOVE	949,00	↑ 2,0%	↑ 5,0%	↑ 3,6%	↑ 90,4%
AOV	605,00	→ 0,0%	↓ -22,9%	↓ -14,9%	↑ 33,2%
AOL	337,00	↓ -11,5%	↓ -47,0%	↓ -34,2%	↓ -21,1%
AOR	502,00	↓ -3,3%	↓ -34,7%	↓ -22,9%	↑ 6,0%



GRECIA

AOVE	519,17	↓ -4,08%	↓ -37,5%	↓ -23,4%	↑ 4,2%
AOV	450,00	s/c	↓ -36,6%	↓ -26,2%	↓ -0,9%
AOL	310,00	s/c	↓ -45,6%	↓ -38,0%	↓ -27,4%



TÚNEZ

AOVE	413,00	↓ -6,8%	↓ -47,6%	↓ -44,2%	↓ -17,1%
AOL	345,00	↓ -2,8%	↓ -49,5%	↓ -37,8%	↓ -19,2%



Inicio



Siguiente

Últimos datos publicados: SEMANA 50/2024

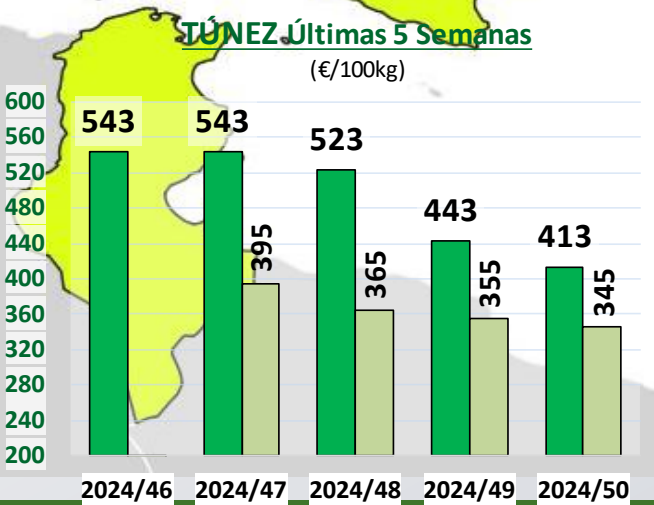
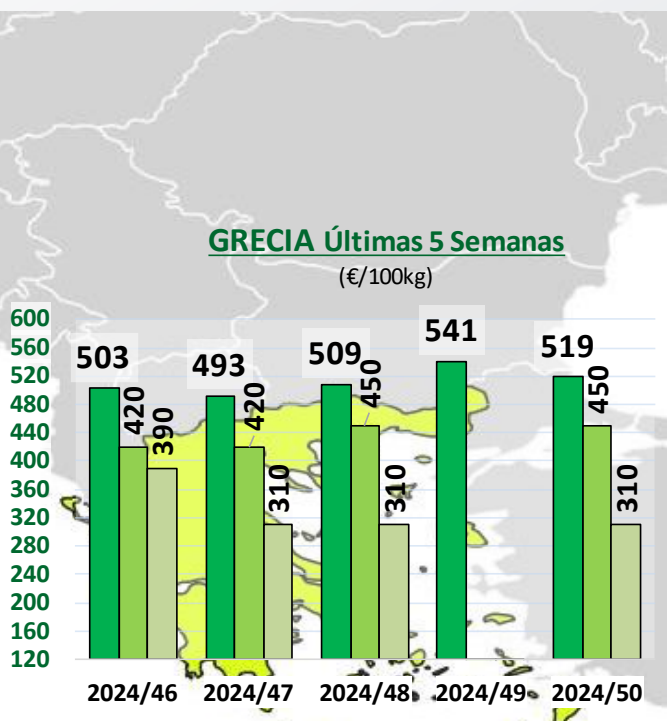
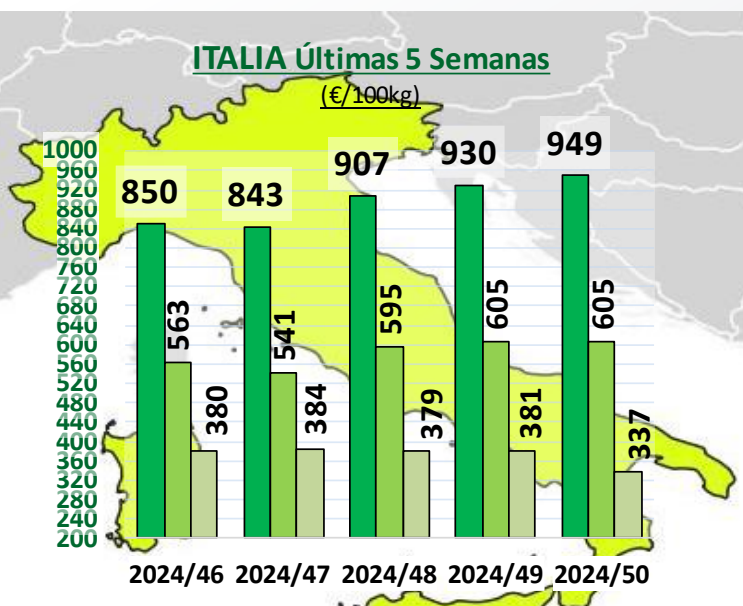
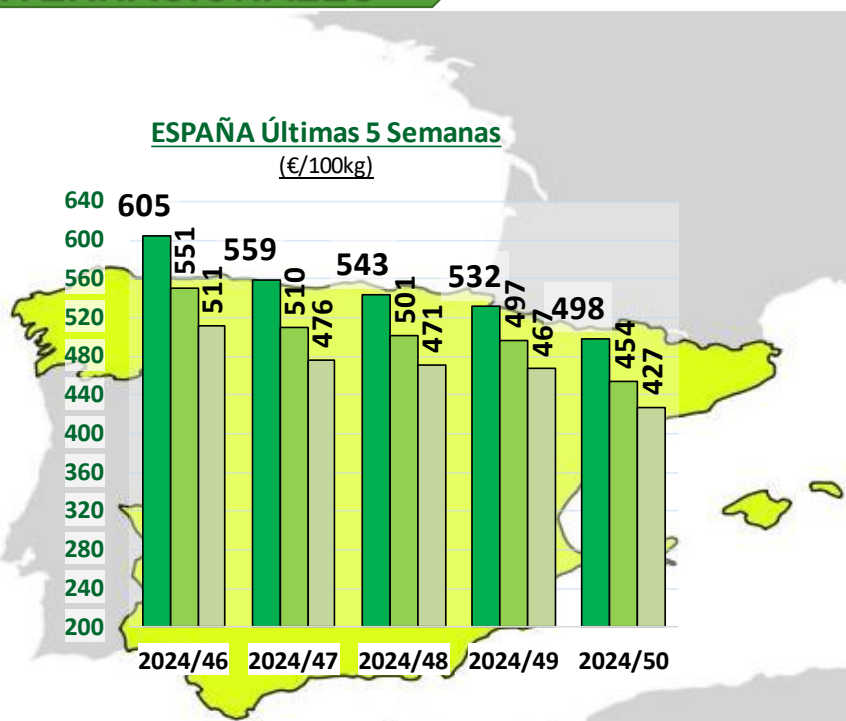
MINISTERIO DE AGRICULTURA, PESCA Y ALIMENTACIÓN

Dirección General de Producciones y Mercados Agrarios

Subdirección General de Cultivos Herbáceos e Industriales y Aceite de Oliva

PRECIOS INTERNACIONALES

Precios por categoría (€/100kg). Últimas 5 Semanas



Leyenda:

- AOVE
- AOV
- AOL



Inicio



Siguiente

Últimos datos publicados: SEMANA 50/2024

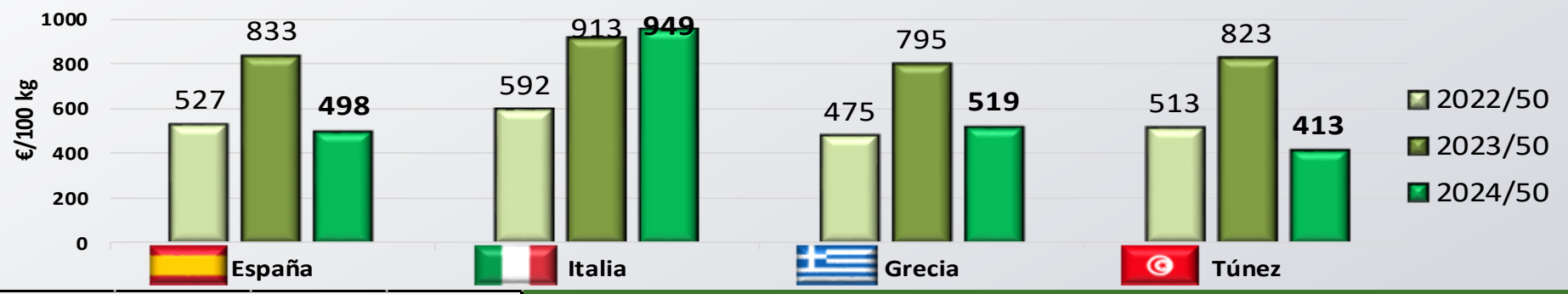
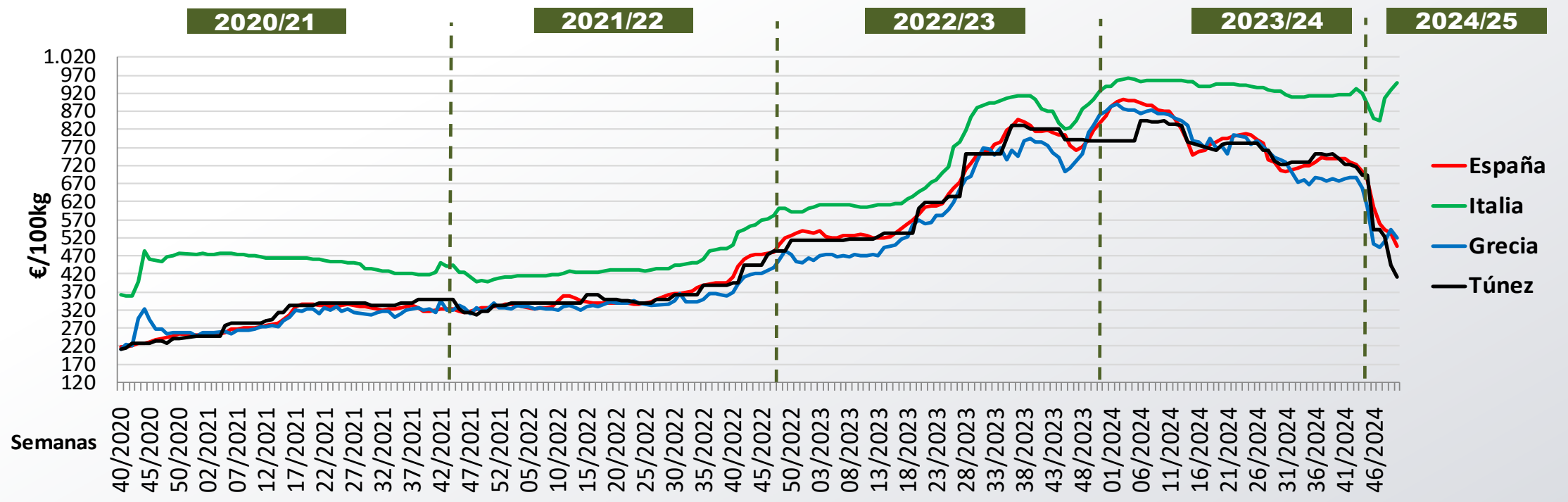
MINISTERIO DE AGRICULTURA, PESCA Y ALIMENTACIÓN

Dirección General de Producciones y Mercados Agrarios

Subdirección General de Cultivos Herbáceos e Industriales y Aceite de Oliva

PRECIOS INTERNACIONALES

Precios categoría Virgen Extra (€/100kg). Últimas 3 Campañas



Inicio



Siguiente

Últimos datos publicados: SEMANA 50/2024

ANEXO Mercados Representativos de España



Mercados representativos Unidad: €/100 kg	Semana:	46/2024	47/2024	48/2024	49/2024	50/2024	Variación respecto a:			
	Fecha:	11-17/11	18-24/11	25/11-01/12	02-08/12	09-15/12	Última Semana (€/100kg)	Última Semana (%)	Inicio de Campaña (%)	Misma Semana Campaña Anterior (%)
Aceite de Oliva Virgen Extra - AOVE (menos de 0,8º)	Jaén	590,00	540,00	530,00	530,00	485,00	-45,00	-8,5%	-33,4%	-7,0%
	Córdoba	590,00	557,50	535,00	530,00	530,00	0,00	0,0%	-27,4%	1,7%
	Málaga	641,00	529,00	525,00	519,00	480,00	-39,00	-7,5%	-34,9%	-7,5%
	Sevilla	604,50	569,50	542,50	542,50	522,50	-20,00	-3,7%	-30,1%	0,0%
	Toledo	520,00	528,00	520,00	490,00	430,00	-60,00	-12,2%	-41,0%	-18,5%
	Badajoz	524,50	526,50	527,00	505,00	505,00	0,00	0,0%	-30,8%	-4,9%
	Ciudad Real	828,00	764,00	723,00	650,00	650,00	0,00	0,0%	-24,7%	23,6%
	Granada	590,00	532,50	512,50	512,50	492,50	-20,00	-3,9%	-32,2%	-4,1%
Tarragona	570,00	540,00	530,00	520,00	500,00	-20,00	-3,8%	-32,4%	-9,1%	
Aceite de Oliva Virgen - AOV (de 0,8º a 2º)	Jaén	552,50	505,00	498,00	496,50	442,50	-54,00	-10,9%	-36,7%	-8,9%
	Badajoz	478,00	480,00	488,00	460,00	430,00	-30,00	-6,5%	-36,3%	-13,9%
	Córdoba	527,00	510,00	502,50	497,50	472,50	-25,00	-5,0%	-31,8%	-4,2%
	Tarragona	530,00	500,00	490,00	470,00	450,00	-20,00	-4,3%	-36,6%	-13,5%
	Granada	590,00	507,50	490,00	487,50	460,00	-27,50	-5,6%	-33,8%	-6,1%
	Sevilla	538,50	518,50	498,00	498,00	475,00	-23,00	-4,6%	-31,9%	-2,4%
	Toledo	489,00	492,00	485,00	485,00	405,00	-80,00	-16,5%	-41,9%	-16,7%
Aceite de Oliva Lampante - AOL (más de 2º)	Jaén	515,00	483,00	478,00	473,50	423,00	-50,50	-10,7%	-38,4%	-11,9%
	Córdoba	496,50	484,50	477,50	470,00	445,00	-25,00	-5,3%	-32,8%	-7,1%
	Tarragona	380,00	380,00	375,00	350,00	310,00	-40,00	-11,4%	-38,0%	-27,1%
	Badajoz	480,00	465,00	473,00	460,00	380,00	-80,00	-17,4%	-41,5%	-16,2%
	Málaga	640,00	470,00	470,00	470,00	425,00	-45,00	-9,6%	-38,0%	-9,7%
	Sevilla	546,50	491,50	491,50	491,50	466,50	-25,00	-5,1%	-30,3%	0,2%
Aceite de Oliva Refinado - AOR	Jaén	579,00	484,00	474,00	472,00	439,00	-33,00	-7,0%	-33,0%	-8,7%
	Córdoba	576,00	526,00	471,50	465,00	447,50	-17,50	-3,8%	-32,5%	-1,4%
	Sevilla	582,50	532,50	527,50	527,50	527,50	0,00	0,0%	-20,1%	8,5%
	Tarragona	500,00	490,00	485,00	460,00	430,00	-30,00	-6,5%	-32,3%	-11,3%
Aceite de Orujo Refinado - AOR	Jaén	322,50	305,00	300,00	300,00	290,00	-10,00	-3,3%	-21,4%	1,4%
	Córdoba	326,00	320,00	307,50	307,50	297,50	-10,00	-3,3%	-17,7%	3,1%
	Tarragona	320,00	310,00	305,00	285,00	285,00	0,00	0,0%	-19,1%	-2,6%



DIRECCION GENERAL DE PRODUCCIONES Y MERCADOS AGRARIOS

SUBDIRECCION GENERAL DE CULTIVOS HERBACEOS E INDUSTRIALES Y ACEITE DE OLIVA



Inicio