

**SEGUIMIENTO DE LOS MERCADOS DE OLEAGINOSAS
Y DEL MERCADO NACIONAL DE LEGUMINOSAS GRANO**

Campaña 2024/2025

ENERO 2025

Semana 3

ÍNDICE:

Mercado oleaginosas: Precios mundiales, comunitarios y nacionales

Mercado nacional de leguminosas grano

Resumen semanal

Evolución por campañas de los precios de las semillas oleaginosas:

- Precios mundiales de la soja
- Precios mundiales, comunitarios y nacionales del girasol
- Precios mundiales, comunitario y nacional de la colza

Evolución por campañas de los precios de las tortas o harinas de las oleaginosas

- Precios mundiales de la torta de soja
- Precios nacionales de las harinas/tortas oleaginosas

Evolución anual

- Comparativa de las principales oleaginosas
- Precios de las semillas de oleaginosas
- Precios de las tortas de oleaginosas

Comparativa por campañas de los precios nacionales:

- Precios nacionales de oleaginosas
- Precios nacionales de leguminosas grano

Precios nacionales semillas oleaginosas: Semana 3 (del 13 al 19 de enero)

Precios nacionales harinas/tortas oleaginosas: 24 de enero

Precios mundiales y comunitarios: 21 de enero

Los datos de los precios están referidos a la campaña de comercialización que empieza el 1 de julio hasta el 30 de junio del año siguiente.

Fuentes: S. G. Análisis, Coordinación y Estadísticas del MAPA, Consejo Internacional de Cereales (CIC), FAO, USDA, Comisión Europea, Mercolledia y otras fuentes de ámbito agrario nacional e internacional.

NIPO: 003-25-022-1

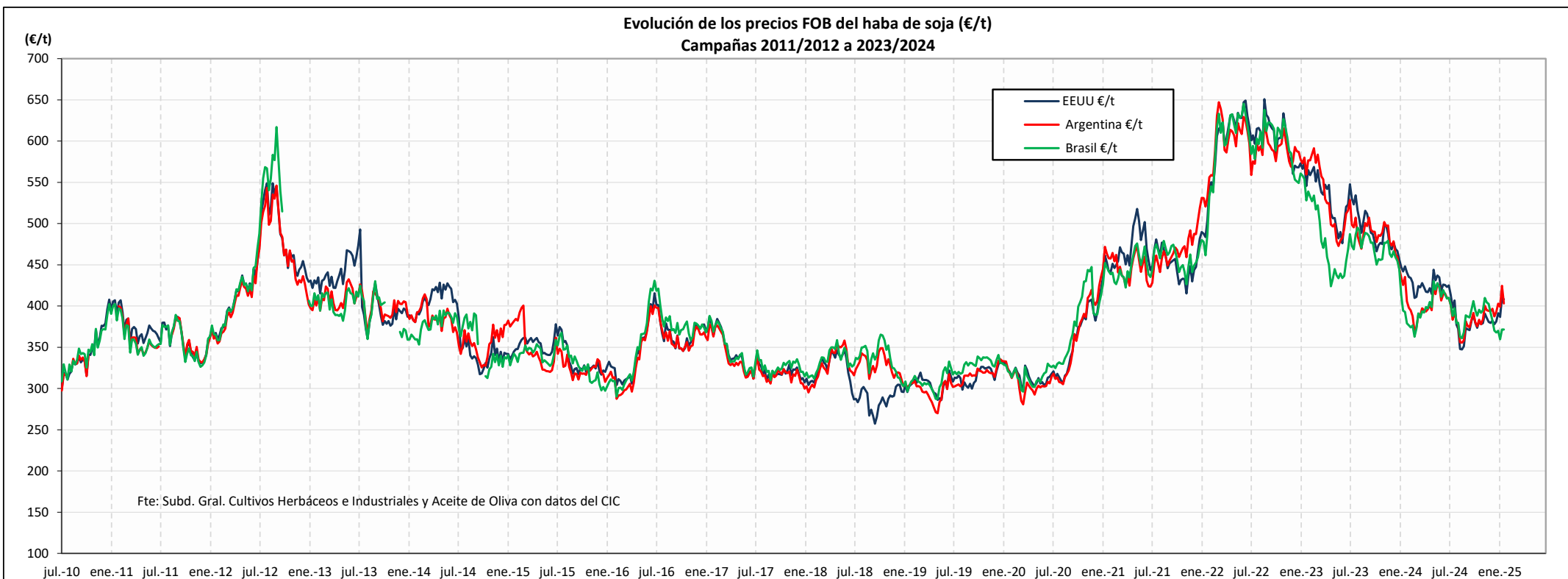
<https://cpage.mpr.gob.es/>

PRECIOS SEMANALES SEMILLAS OLEAGINOSAS Y LEGUMINOSAS GRANO. CAMPAÑA 2024/25										
Semana 3. Enero 2025										
	Última cotización \$/t	Diferencia semanal \$/t	% sobre la cotización			Campaña 2024/25				
			semana anterior	mes anterior	año anterior	Mínimo campaña \$/t	Máximo campaña \$/t			
HABA DE SOJA \$/t <small>Elaboración Subdirección General de Cultivos Herbáceos e Industriales y Aceite de Oliva con fuente del Consejo Internacional de Cereales (CIC)</small>										
Mundiales										
EEUU (Golfo)	425	+6	↑ +1	↑ +7	↓ -12	381	456			
Argentina (Up River)	420	-13	↓ -3	↑ +3	↓ -9	390	439			
Brasil (Paraná)	387	+8	↑ +2	↑ +1	↓ -10	373	449			
COLZA \$/t <small>Elaboración Subdirección General de Cultivos Herbáceos e Industriales y Aceite de Oliva con fuente del Consejo Internacional de Cereales (CIC) y de la SGACE del MAPA</small>										
Mundiales										
Canadá (Vancouver)	475	-6	↓ -1	↑ +5	↓ -6	441	519			
Australia (Kwinana)	534	-7	↓ -1	→ +0	↑ +9	481	575			
Ucrania	525	+0	→ +0	↓ -1	↑ +40	440	535			
Unión Europea										
Francia (Marsella)	554	+5	↑ +1	↑ +1	↑ +20	492	574			
España										
Precio medio	454	+9	↑ +2	→ +0	↓ -2	445	469			
GIRASOL \$/t <small>Elaboración Subdirección General de Cultivos Herbáceos e Industriales y Aceite de Oliva con fuente del Consejo Internacional de Cereales (CIC) y de la SGACE del MAPA</small>										
Mundiales										
Ucrania	495	+10	↑ +2	↑ +2	↑ +52	385	525			
Unión Europea										
Francia (Burdeos)	666	+8	↑ +1	↑ +2	↑ +48	480	707			
España										
Precio medio convencional	468	+11	↑ +2	↑ +1	↑ +10	413	470			
Precio medio alto oleico	545	+11	↑ +2	→ +1	↑ +8	491	547			
LEGUMINOSAS GRANO \$/t <small>Elaboración Subdirección General de Cultivos Herbáceos e Industriales y Aceite de Oliva con fuente de la SGACE del MAPA</small>										
España										
Precio medio guisantes secos	294	+6	↑ +2	↑ +2	↓ -13	287	303			
Precio medio habas secas	333	+7	↑ +2	↑ +2	↓ -13	316	352			
Precio medio lentejas	989	+22	↑ +2	↑ +2	↑ +37	704	1031			
Precio medio garbanzos	557	+12	↑ +2	↑ +1	↓ -32	545	787			

s/c: sin cotización; n/c: no comparable

PRECIOS SEMANALES TORTAS/HARINAS OLEAGINOSAS. CAMPAÑA 2024/25										
Semana 3. Enero 2025										
	Última cotización \$/t	Diferencia semanal \$/t	% sobre la cotización			Campaña 2024/25				
			semana anterior	mes anterior	año anterior	Mínimo campaña \$/t	Máximo campaña \$/t			
TORTA DE SOJA \$/t <small>Elaboración Subdirección General de Cultivos Herbáceos e Industriales y Aceite de Oliva con fuente del Consejo Internacional de Cereales (CIC)</small>										
Mundiales										
EEUU (Golfo)	341	-8	↓ -2	→ +0	↓ -22	339	447			
Argentina (Up River)	335	+0	→ +0	↑ +1	↓ -25	324	400			
Brasil (Paraná)	334	+2	→ +0	↑ +4	↓ -24	322	406			
TORTA/HARINA COLZA Y GIRASOL \$/t <small>Elaboración Subdirección General de Cultivos Herbáceos e Industriales y Aceite de Oliva con fuente del Consejo Internacional de Cereales (CIC) y MERCOLLEIDA</small>										
Mundiales										
Torta de girasol										
Argentina (Up River)	218	+5	↑ +2	↓ -2	↓ -10	218	258			
Unión Europea										
Torta de colza										
Alemania (Hamburgo)	291	+4	↑ +1	→ +0	↓ -4	274	310			
España										
Mercolleida										
Harina Colza 00	318	+12	↑ +4	↑ +9	↓ -14	291	368			
Harina Soja 47%	379	+9	↑ +2	↓ -3	n/c	370	482			
Harina Girasol alta proteína 34-36%	290	+6	↑ +2	↑ +2	↓ -17	283	311			
Harina Girasol integral 28%	239	+9	↑ +4	↑ +9	↓ -9	215	239			
Tipo de cambio EUR/USD <small>Elaboración Subdirección General de Cultivos Herbáceos e Industriales y Aceite de Oliva con fuente del Consejo Internacional de Cereales (CIC)</small>										
Dólares USA										
Última cotización										
Diferencia semanal										
% sobre la cotización										
semana anterior										
mes anterior										
año anterior										
Dólares USA										
Mínimo campaña										
Máximo campaña										
Euro	1,0417	0,0213	↑ +2,08	→ +0,31	↓ -4,27	1,0204	1,1161			

**Evolución de los precios FOB del haba de soja (€/t)
Campañas 2011/2012 a 2023/2024**

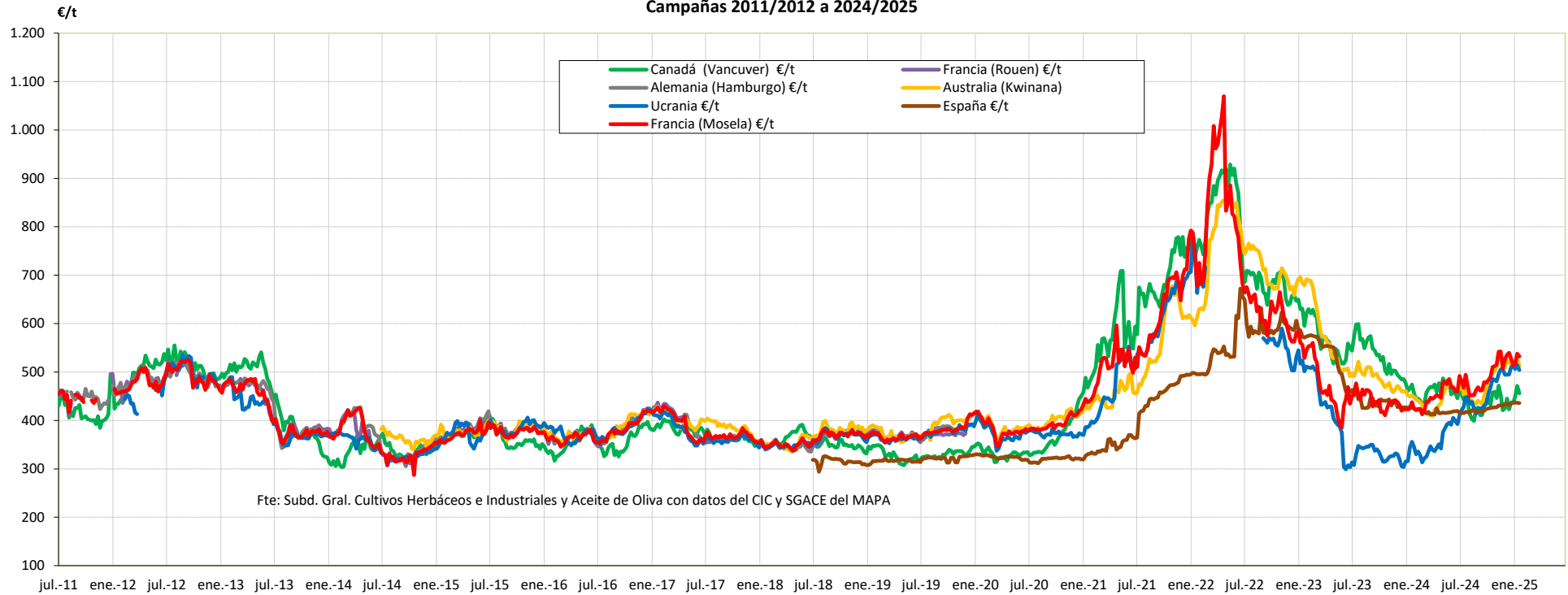


Fuente: Elaboración por la Subdirección General de Cultivos Herbáceos e Industriales y Aceite de Oliva del MAPA con datos del Consejo Internacional de Cereales

	MUNDIALES SOJA		
	EEUU (Golfo)	Argentina (Up River)	Brasil (Paraná)
Última cotización €/t	408,00	403,20	371,52
% s/inicio campaña	↓ -4	↓ -1	↓ -9
% s/mes anterior	↑ +7	↑ +3	→ +1
% s/semana anterior	↓ -1	↓ -5	→ +0
% s/año anterior	↓ -8	↓ -5	↓ -6

Campaña 24/25	MUNDIALES		
	EEUU (Golfo)	Argentina (Up River)	Brasil (Paraná)
Media (€/t)	383,10	387,08	385,92
Máximo (€/t)	424,99	424,34	410,08
Mínimo (€/t)	347,40	355,50	359,57

**Evolución de los precios FOB de la semilla de colza (€/t)
Campañas 2011/2012 a 2024/2025**

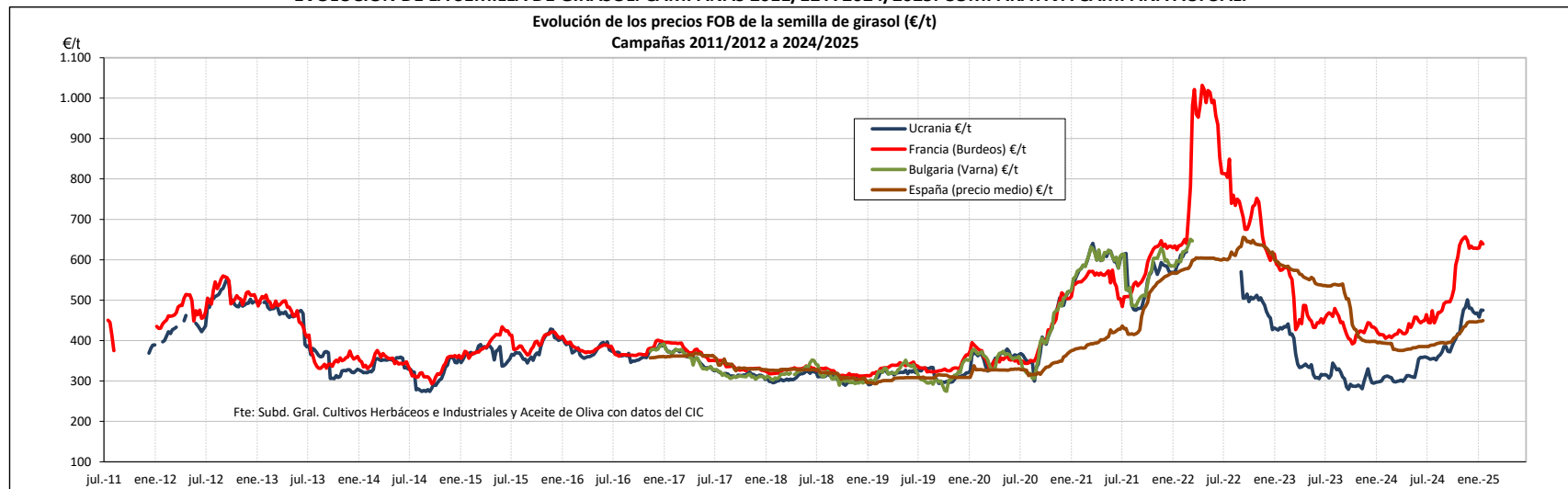


Fuente: Elaboración por la Subdirección General de Cultivos Herbáceos e Industriales y Aceite de Oliva del MAPA con datos del Consejo Internacional de Cereales y la SG de Análisis, Coordinación y Estadísticas del MAPA.

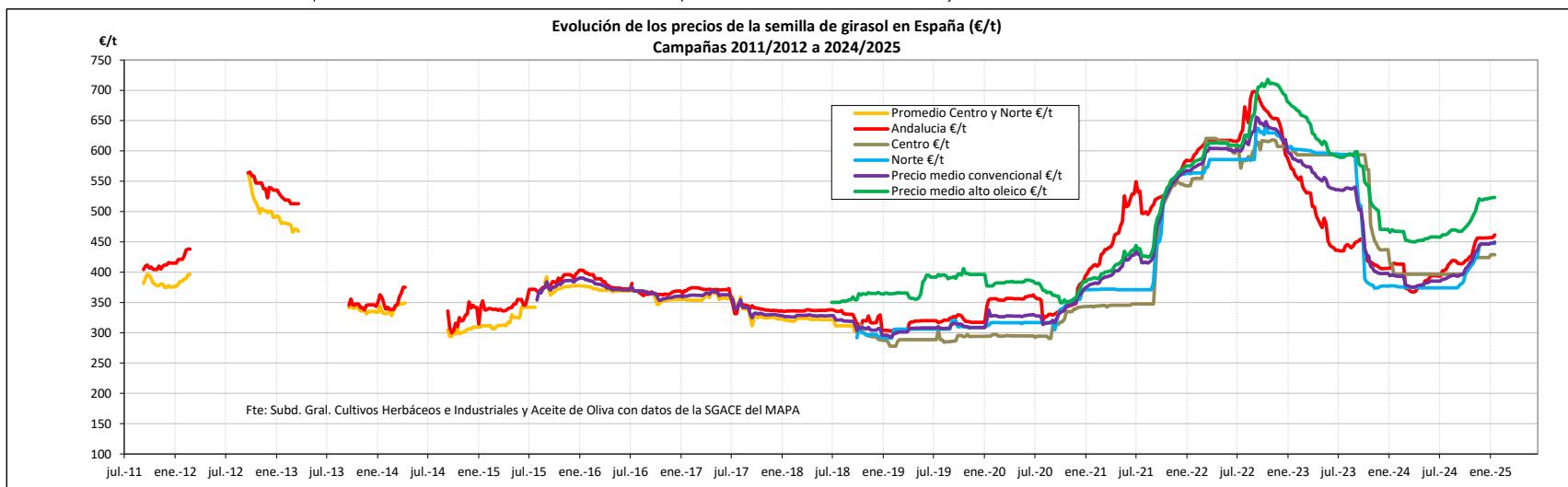
	MUNDIAL			UE	ESPAÑA
	Canadá (Vancouver)	Australia (Kwinana)	Ucrania	Francia (Marsella)	Precio medio
Última cotización €/t	456,00	512,64	504,00	532,28	435,89
% s/inicio campaña	↓ -3	↑ +10	↑ +23	↑ +8	↑ +5
% s/mes anterior	↑ +4	↓ -0	↓ -1	⇒ +1	⇒ +0
% s/semana anterior	↓ -3	↓ -3	↓ -2	↓ -1	↓ -0
% s/año anterior	↓ -2	↑ +14	↑ +46	↑ +25	↑ +2

Campaña 24/25	MUNDIAL			UE	ESPAÑA
	Canadá (Vancouver)	Australia (Kwinana)	Ucrania	Francia (Marsella)	Precio medio
Media (€/t)	439,25	484,02	463,86	496,81	425,29
Máximo (€/t)	478,52	542,80	514,50	542,43	437,04
Mínimo (€/t)	398,70	433,80	410,08	450,18	414,73

EVOLUCIÓN DE LA SEMILLA DE GIRASOL. CAMPAÑAS 2011/12 A 2024/2025. COMPARATIVA CAMPAÑA ACTUAL.



Fuente: Elaboración por la Subdirección General de Cultivos Herbáceos e Industriales y Aceite de Oliva del MAPA con datos del Consejo Internacional de Cereales.

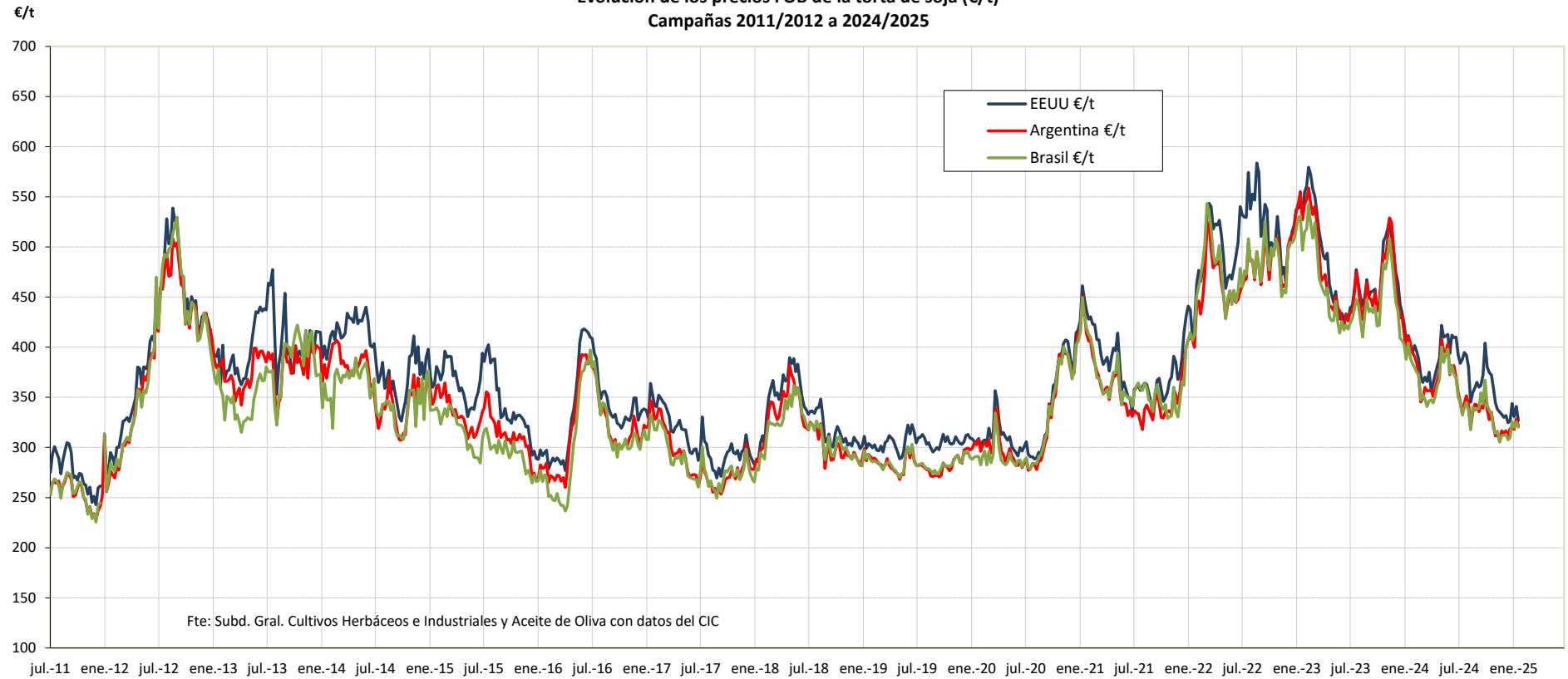


Fuente: Elaboración por la Subdirección General de Cultivos Herbáceos e Industriales y Aceite de Oliva del MAPA con datos de la SG de Análisis, Coordinación y Estadísticas del MAPA.

	MUNDIAL	UE	ESPAÑA				
	Ucrania	Francia (Burdeos)	Andalucía	Centro	Norte	Precio medio Girasol convencional	Precio medio Girasol alto oleico
Última cotización €/t	475,20	639,36	461,59	429,03	447,31	449,49	523,10
% s/inicio campaña	↑ +32	↑ +38	↑ +17,3	↑ +8,2	↑ +19,5	↑ +16,7	↑ +14,2
% s/mes anterior	↑ +2	↑ +2	↑ +1,1	↑ +1,2	⇒ +0,3	⇒ +0,7	⇒ +0,5
% s/semana anterior	↓ -0	↓ -1	⇒ +0,9	⇒ +0,0	↓ -0,1	⇒ +0,3	⇒ +0,0
% s/año anterior	↑ +59	↑ +54	↑ +11,3	↑ +8,2	↑ +18,5	↑ +13,9	↑ +11,8

Campaña 24/25	MUNDIAL	UE	ESPAÑA				
	Ucrania	Francia (Burdeos)	Andalucía	Centro	Norte	Precio medio Girasol convencional	Precio medio Girasol alto oleico
Media (€/t)	415,08	554,92	429,57	409,38	405,28	414,96	487,75
Máximo (€/t)	500,85	656,78	461,59	429,03	447,56	449,49	523,10
Mínimo (€/t)	352,28	443,88	393,58	396,43	374,22	385,16	457,88

Evolución de los precios FOB de la torta de soja (€/t)
Campañas 2011/2012 a 2024/2025

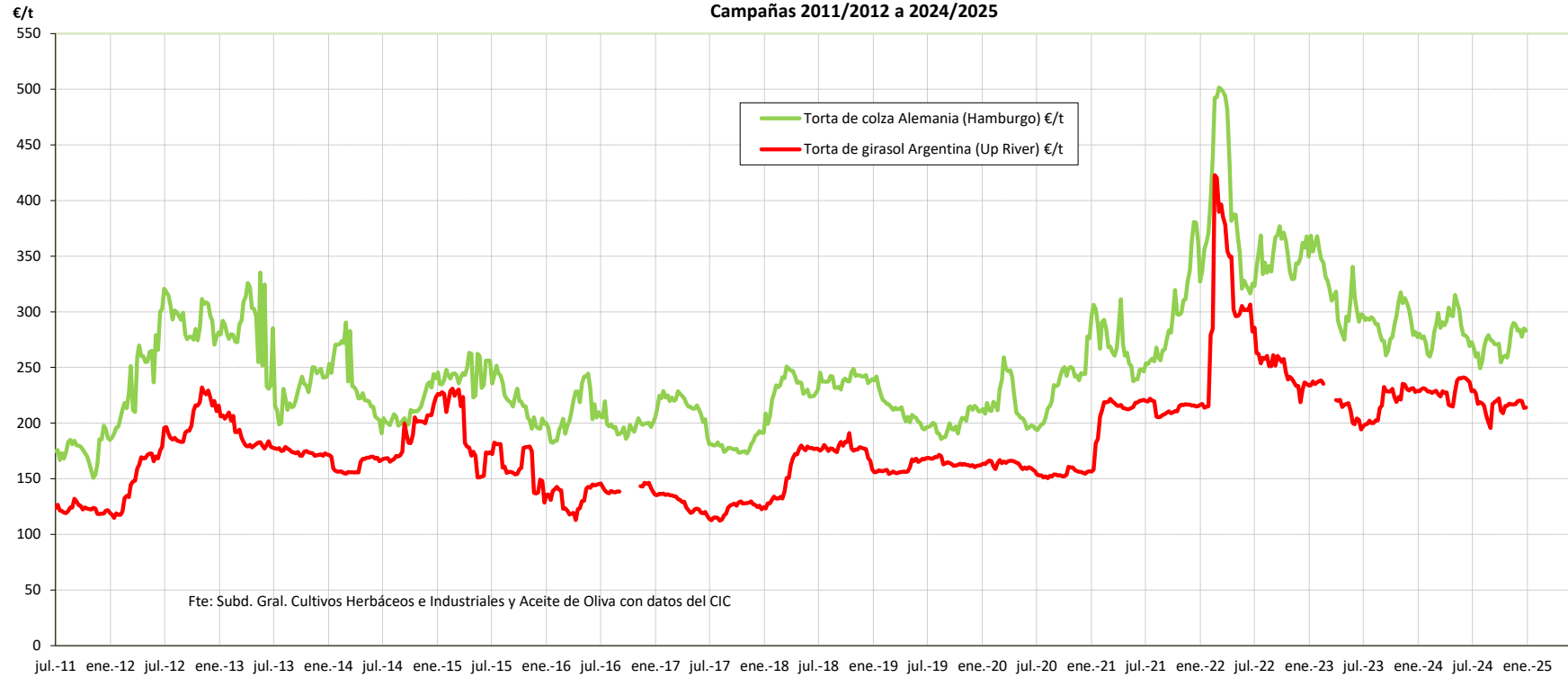


Fuente: Elaboración por la Subdirección General de Cultivos Herbáceos e Industriales y Aceite de Oliva del MAPA con datos del Consejo Internacional de Cereales.

	MUNDIALES		
	EEUU (Golfo)	Argentina (Up River)	Brasil (Paraná)
Última cotización €/t	326,88	321,60	320,18
% s/inicio campaña	↓ -17	↓ -9	↓ -9
% s/mes anterior	⇒ +0	⇒ +1	↑ +3
% s/semana anterior	↓ -4	↓ -2	↓ -2
% s/año anterior	↓ -18	↓ -22	↓ -21

Campaña 24/25	MUNDIALES		
	EEUU (Golfo)	Argentina (Up River)	Brasil (Paraná)
Media (€/t)	358,19	330,25	329,94
Máximo (€/t)	404,09	361,60	367,02
Mínimo (€/t)	324,63	306,18	305,24

Evolución de los precios FOB de la torta de colza y de girasol (€/t)
Campañas 2011/2012 a 2024/2025

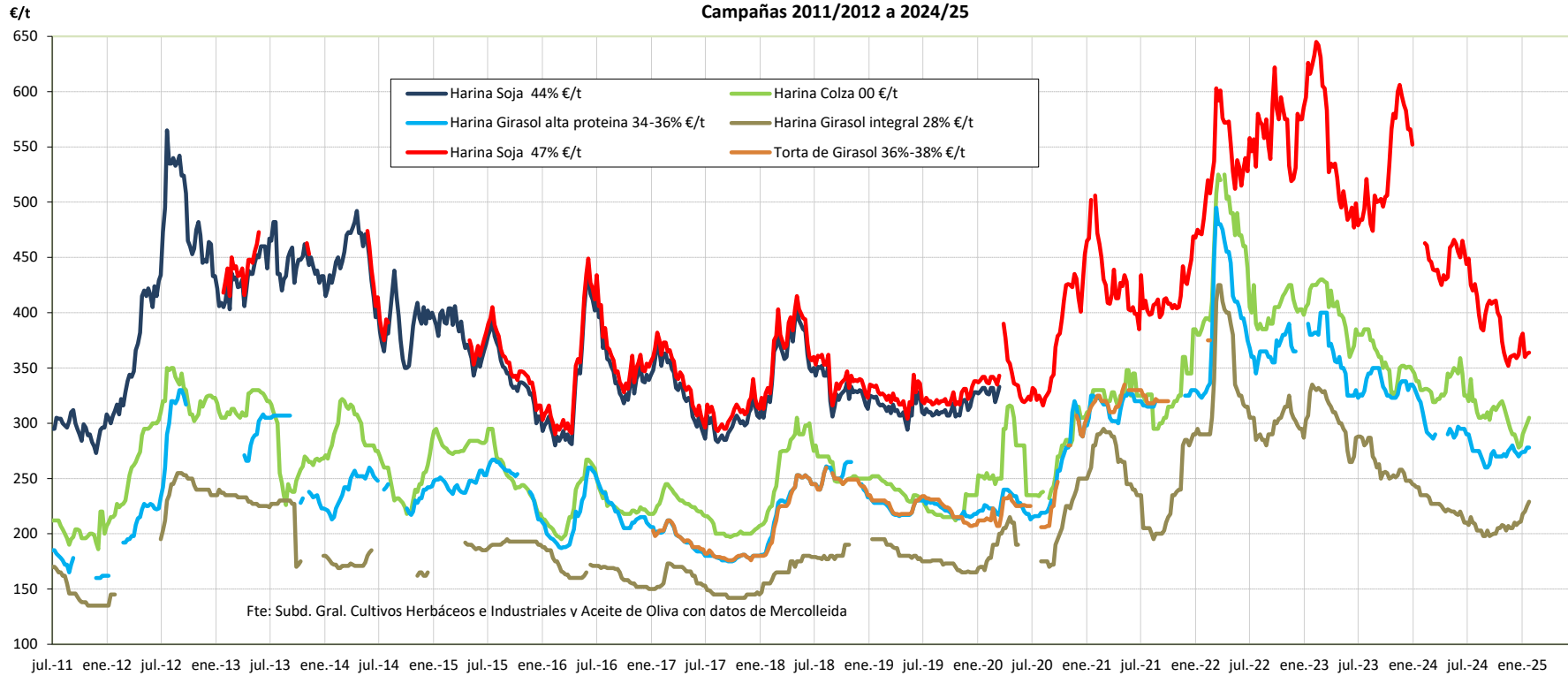


Fuente: Elaboración por la Subdirección General de Cultivos Herbáceos e Industriales y Aceite de Oliva del MAPA con datos del Consejo Internacional de Cereales.

	Torta Colza		Torta Girasol	
	Alemania (Hamburgo)		Argentina (Up River)	
Última cotización €/t	285,18		213,64	
% s/inicio campaña	↑	+2	↓	-11
% s/mes anterior	→	+0	↓	-2
% s/semana anterior	↓	-1	→	+0
% s/año anterior	→	+0	↓	-6

Campaña 24/25	Torta Colza		Torta Girasol	
	Alemania (Hamburgo)		Argentina (Up River)	
Media (€/t)	271,80		218,61	
Máximo (€/t)	290,06		240,46	
Mínimo (€/t)	249,30		195,55	

**Evolución de los precios de las harinas/tortas en España (€/t)
Campañas 2011/2012 a 2024/25**

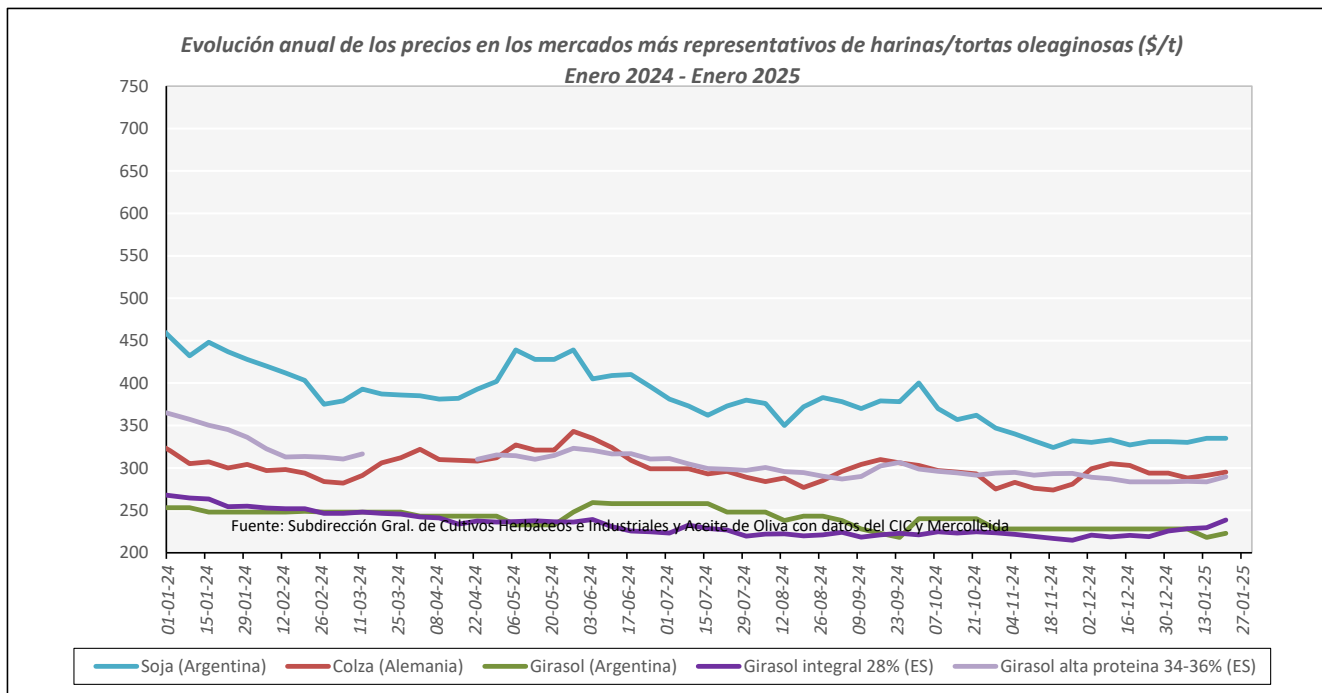
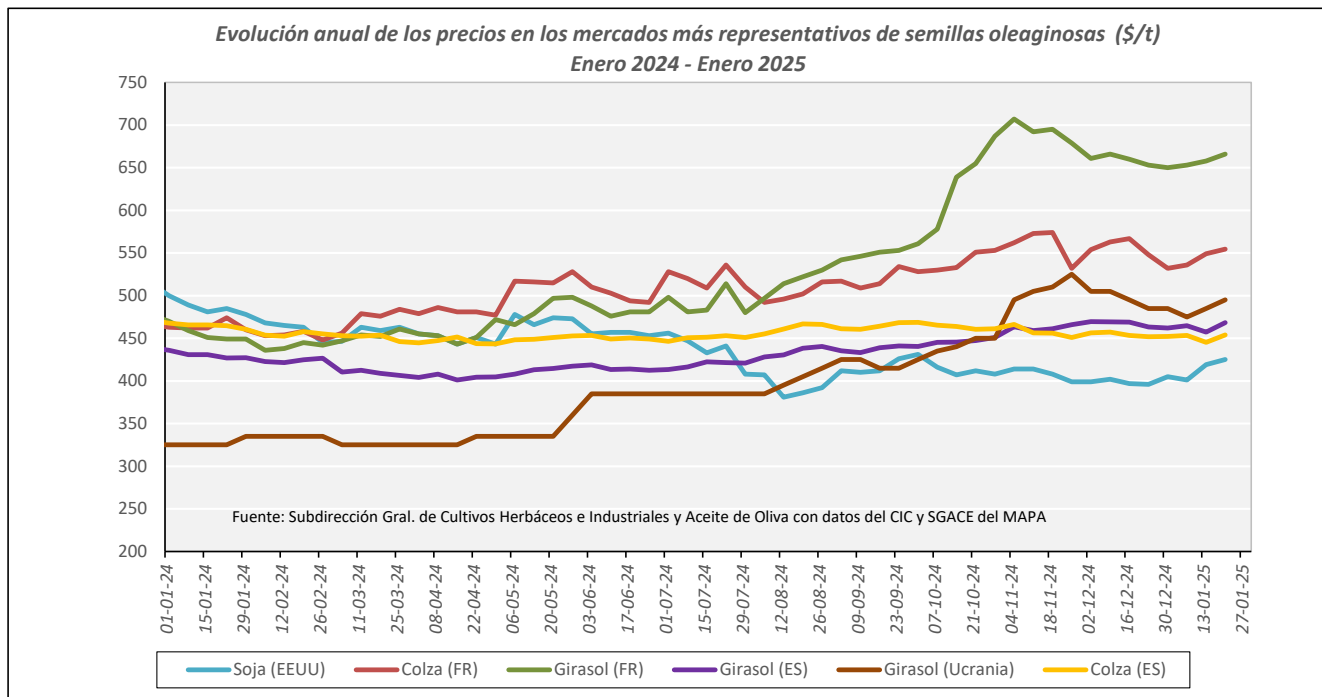


Fuente: Elaboración por la Subdirección General de Cultivos Herbáceos e Industriales y Aceite de Oliva del MAPA con datos de Mercolleida.

	ESPAÑA			
	Harina Soja 47%	Harina Colza 00	Harina Girasol 34-36%	Harina Girasol 28%
Última cotización €/t	364,00	305,00	278,00	229,00
% s/inicio campaña	↓ -19	↓ -5	↓ -4	↑ +10
% s/mes anterior	↓ -3	↑ +9	↑ +2	↑ +9
% s/semana anterior	⇒ +0	↑ +2	⇒ +0	↑ +2
% s/año anterior	n/c	↓ -10	↓ -14	↓ -5

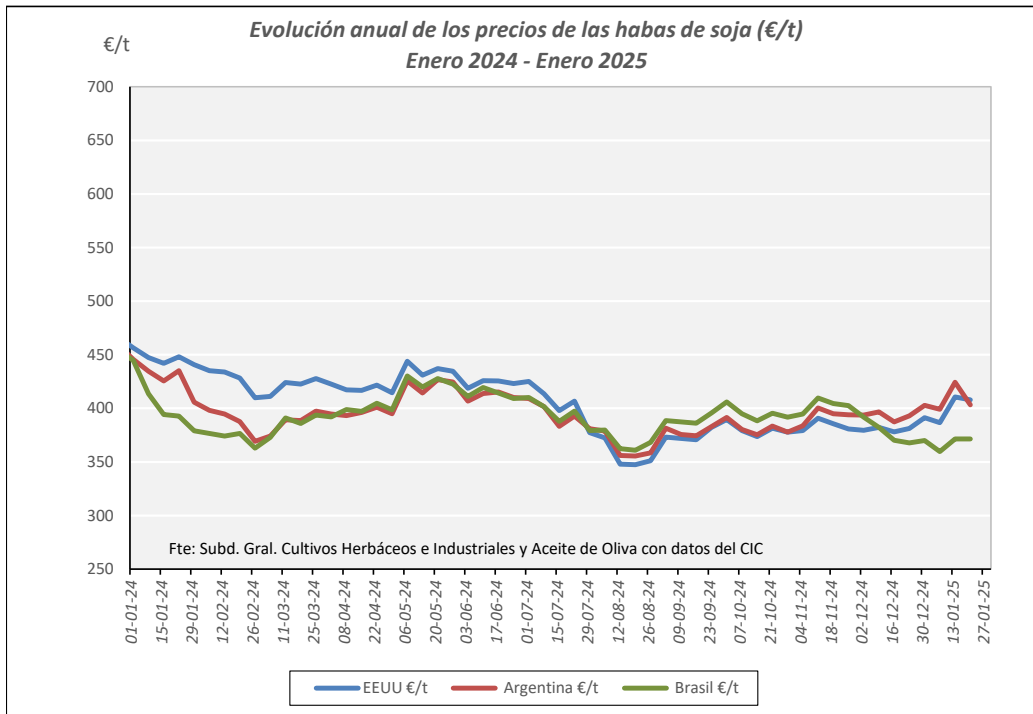
Campaña 24/25	ESPAÑA			
	Harina Soja 47%	Harina Colza 00	Harina Girasol 34-36%	Harina Girasol 28%
Media (€/t)	388,00	305,67	272,87	207,43
Máximo (€/t)	449,00	340,00	290,00	229,00
Mínimo (€/t)	352,00	278,00	260,00	198,00

EVOLUCIÓN ANUAL OLEAGINOSAS. COMPARATIVA DE LAS PRINCIPALES OLEAGINOSAS

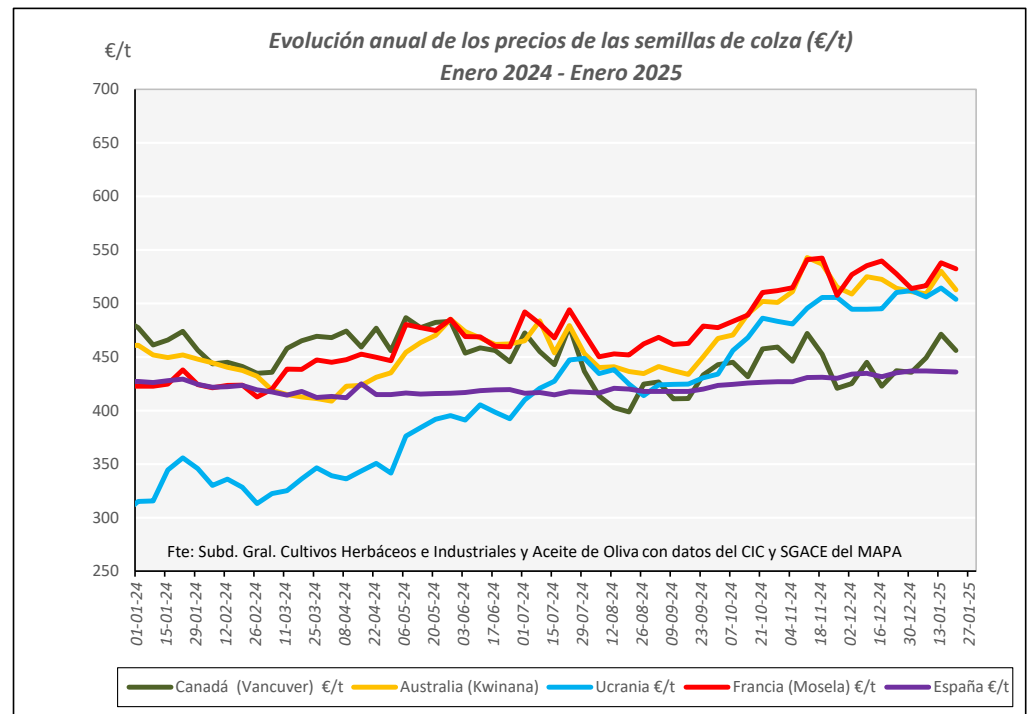


Fuente: Elaboración Subd. Gral. Cultivos Herbáceos e Industriales con datos del Consejo Internacional de Cereales, SG de Análisis, Coordinación y Estadística del MAPA y Mercolleida.

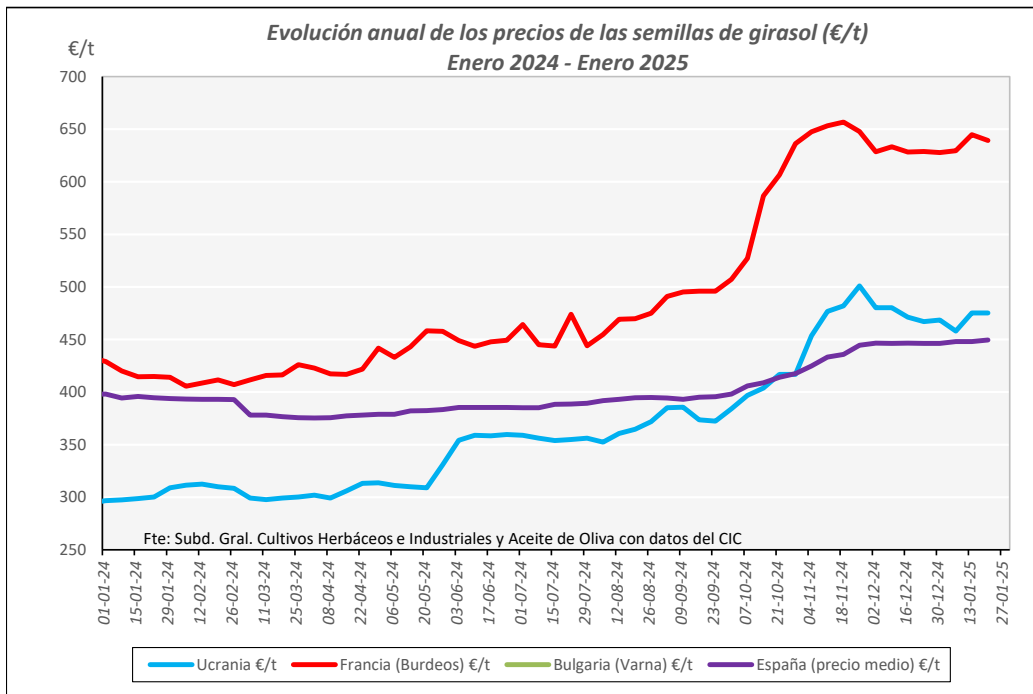
EVOLUCIÓN ANUAL. PRECIOS SEMILLAS OLEAGINOSAS (€/t)



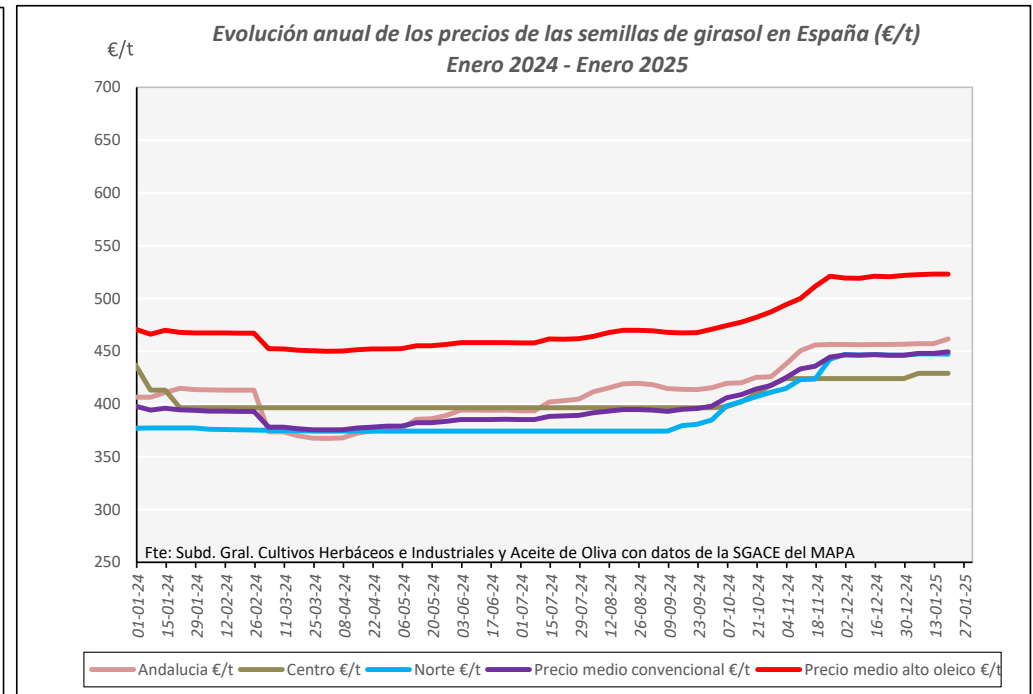
Fuente: Elaboración Subd. Gral. Cultivos Herbáceos e Industriales y Aceite de Oliva con datos del Consejo Internacional de Cereales



Fuente: Elaboración Subd. Gral. Cultivos Herbáceos e Industriales y Aceite de Oliva con datos del CIC y SGACE del MAPA

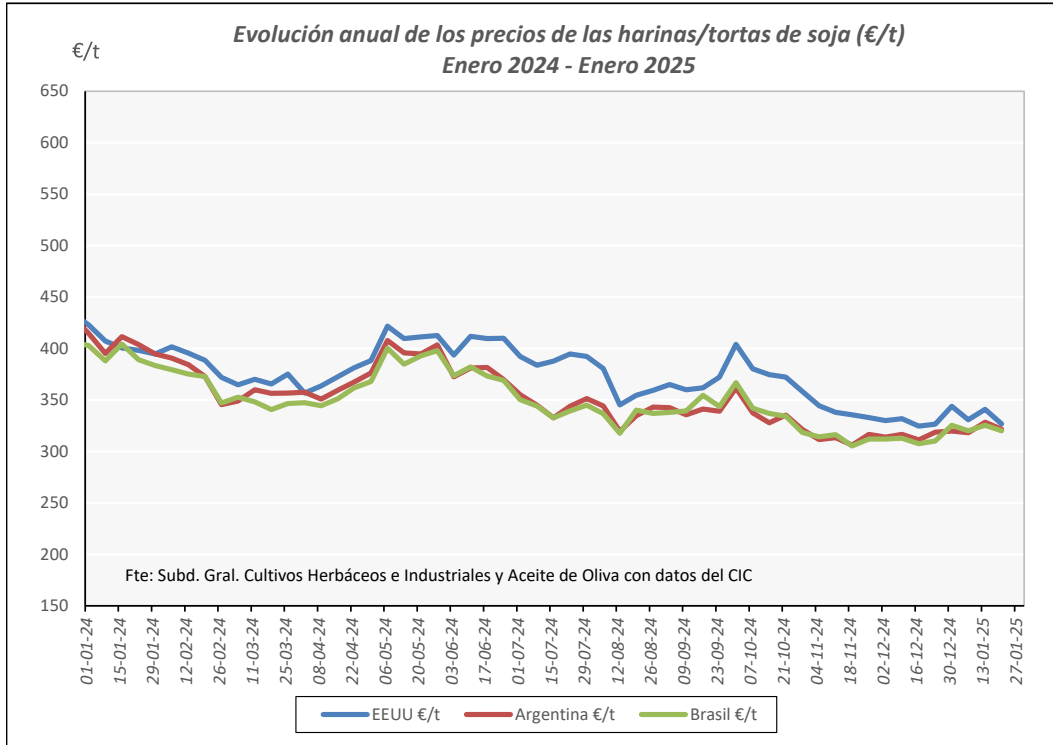


Fuente: Elaboración Subd. Gral. Cultivos Herbáceos e Industriales y Aceite de Oliva con datos del Consejo Internacional de Cereales

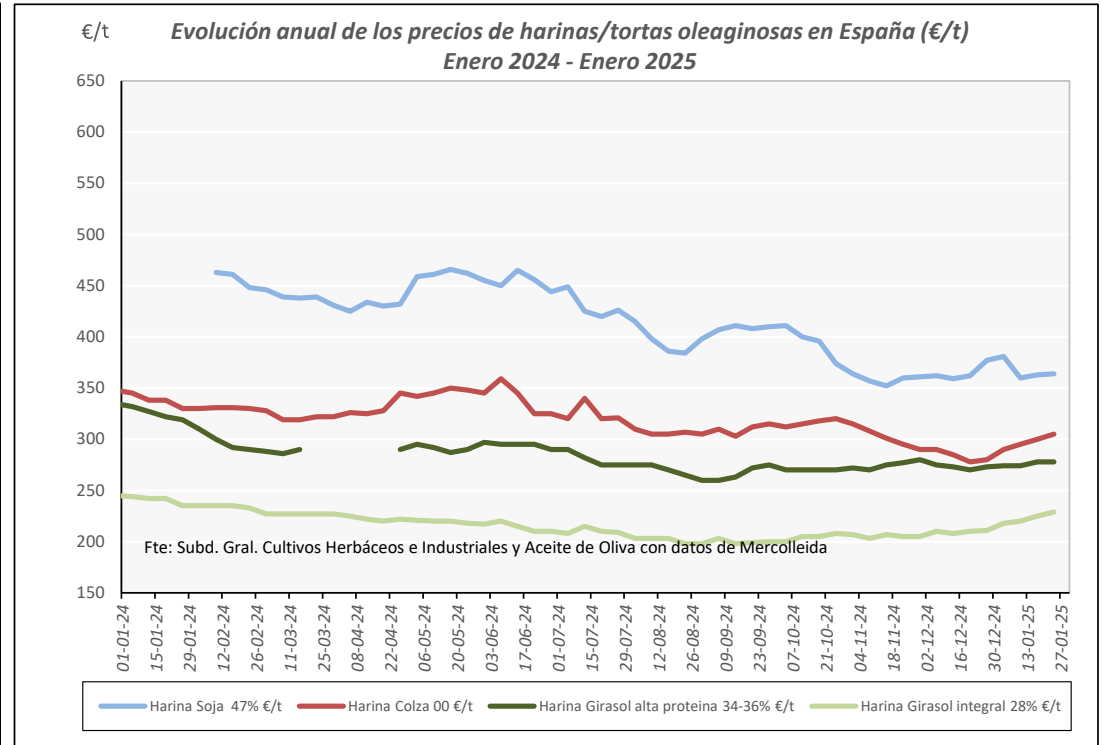


Fuente: Elaboración Subd. Gral. Cultivos Herbáceos e Industriales y Aceite de Oliva con datos de la SGACE del MAPA.

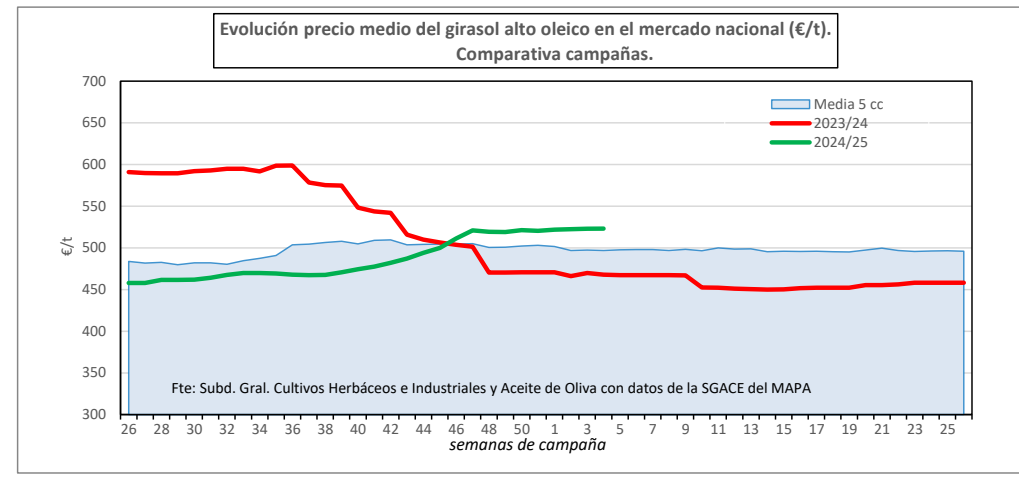
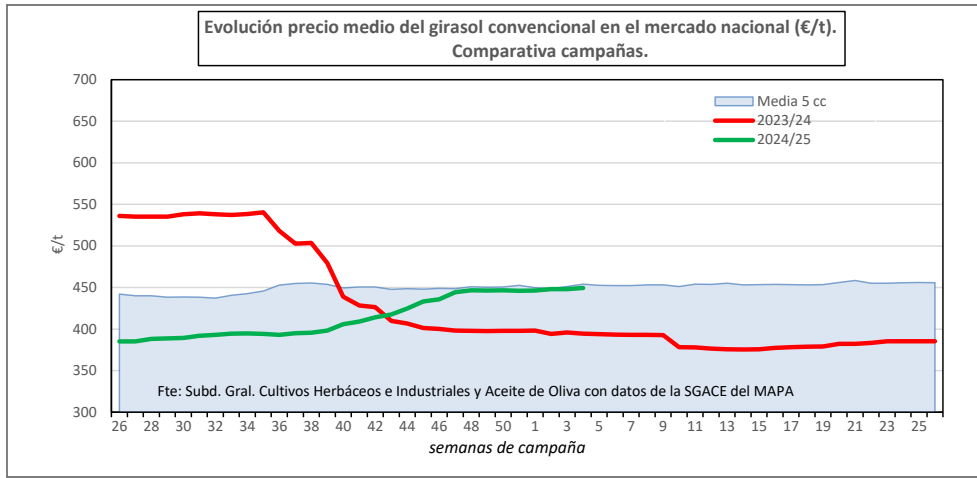
EVOLUCIÓN ANUAL. PRECIOS DE LAS HARINAS/TORTAS OLEAGINOSAS (€/t)



Fuente: Elaboración S. G. Cultivos Herbáceos e Industriales y Aceite de Oliva con datos del Consejo Internacional de Cereales

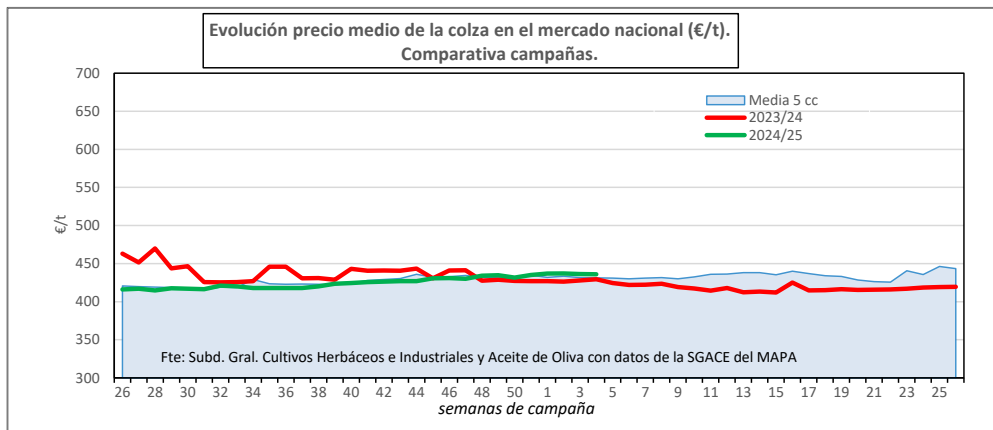


Fuente: Elaboración por la S. G. de Cultivos Herbáceos e Industriales y Aceite de Oliva del MAPA con datos de Mercolleida



	Precio medio Girasol convencional	Precio medio Girasol alto oleico
Última cotización €/t	449,49	523,10
% s/inicio campaña	↑ +17	↑ +14
% s/mes anterior	→ +1	→ +0
% s/semana anterior	→ +0	→ +0
% s/año anterior	↑ +14	↑ +12

Campaña 2024/25	Girasol convencional	Girasol alto oleico
Media (€/t)	414,96	487,75
Máximo (€/t)	449,49	523,10
Mínimo (€/t)	385,16	457,88

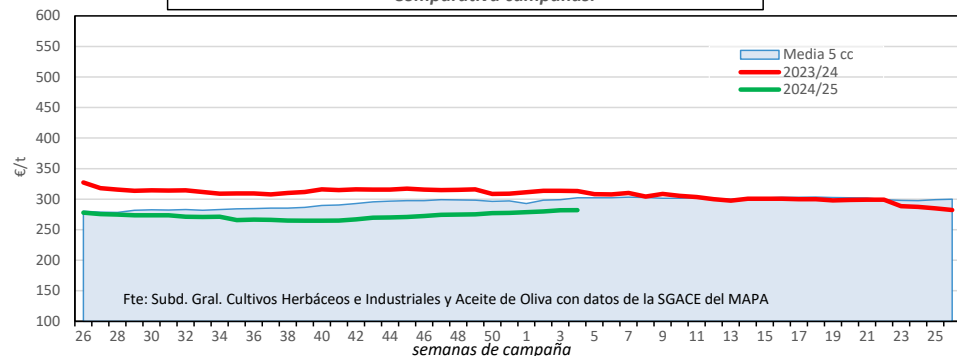


	Precio medio Colza
Última cotización €/t	435,89
% s/inicio campaña	↑ +5
% s/mes anterior	→ +0
% s/semana anterior	↓ -0
% s/año anterior	↑ +2

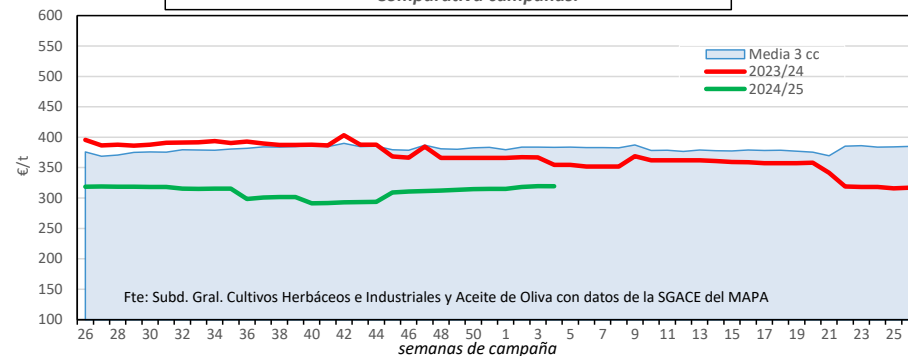
Campaña 2024/25	Colza
Media (€/t)	425,29
Máximo (€/t)	437,04
Mínimo (€/t)	414,73

Fuente: Elaboración por la Subdirección General de Cultivos Herbáceos e Industriales y Aceite de Oliva del MAPA con datos del Consejo Internacional de Cereales y la SG de Análisis, Coordinación y Estadísticas del MAPA.

**Evolución precio medio del guisante seco en el mercado nacional (€/t).
Comparativa campañas.**



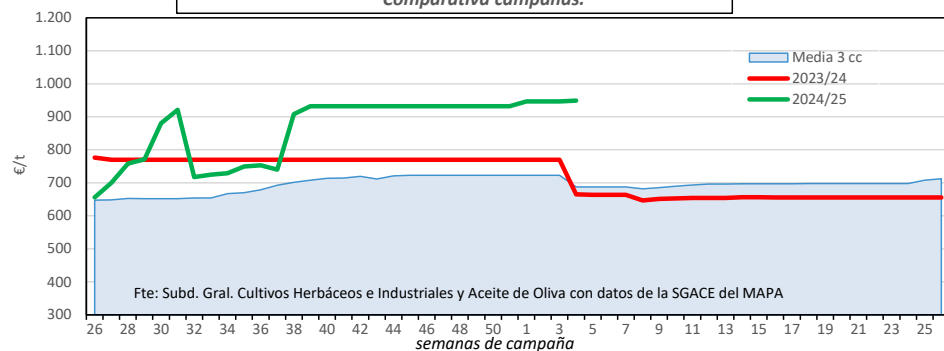
**Evolución precio medio del haba seca en el mercado nacional (€/t).
Comparativa campañas.**



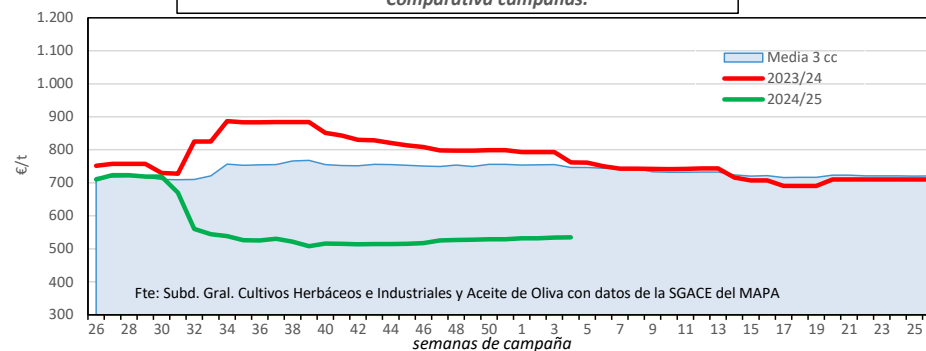
	Precio medio Guisantes secos	Precio medio Habas secas
Última cotización €/t	282,04	319,31
% s/inicio campaña	↑ +2	→ +0
% s/mes anterior	↑ +2	↑ +1
% s/semana anterior	→ +0	↓ -0
% s/año anterior	↓ -10	↓ -10

Campaña 2024/25	Guisantes secos	Habas secas
Media (€/t)	272,39	309,90
Máximo (€/t)	282,04	319,52
Mínimo (€/t)	264,77	291,30

**Evolución precio medio de la lenteja en el mercado nacional (€/t).
Comparativa campañas.**



**Evolución precio medio del garbanzo en el mercado nacional (€/t).
Comparativa campañas.**



	Precio medio Lentejas	Precio medio Garbanzos
Última cotización €/t	949,04	534,81
% s/inicio campaña	↑ +45	↓ -25
% s/mes anterior	↑ +2	↑ +1
% s/semana anterior	→ +0	→ +0
% s/año anterior	↑ +43	↓ -30

Campaña 2024/25	Lentejas	Garbanzos
Media (€/t)	863,86	563,07
Máximo (€/t)	949,04	723,04
Mínimo (€/t)	655,80	507,86

Fuente: Elaboración por la Subdirección General de Cultivos Herbáceos e Industriales y Aceite de Oliva del MAPA con datos del Consejo Internacional de Cereales y la SG de Análisis, Coordinación y Estadísticas del MAPA.