

# DATOS DE CAMPAÑA LÚPULO

Campaña: 2023



**Aviso legal:** Esta información puede ser utilizada en parte o en su integridad, sin necesidad de autorización expresa, siempre que se cite la fuente de los documentos objeto de la reutilización.

# RESUMEN CAMPAÑA – LÚPULO

Campaña: 2023

## Evolución superficie (ha) y producción (t) de lúpulo en España



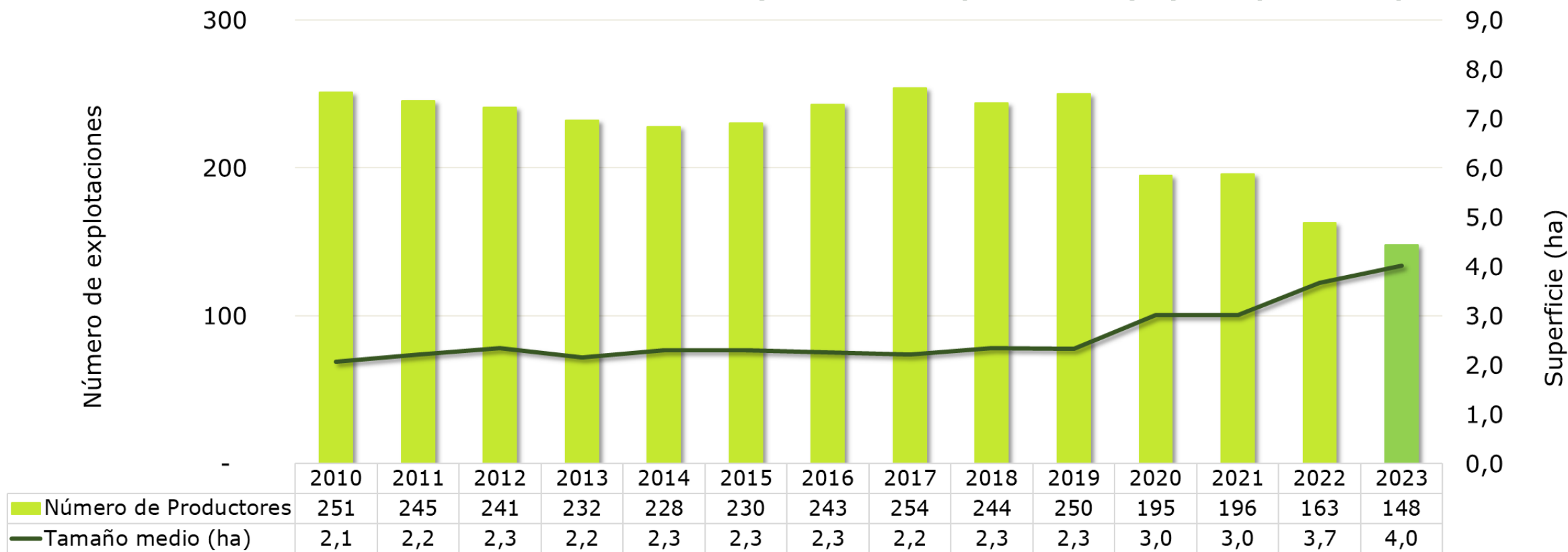
	2010	2011	2012	2013	2014	2015	2016	2017	2018	2019	2020	2021	2022	2023	Media 4
Superficie (ha)	518	543	565	500	525	529	549	562	570	584	588	590	598	594	590
Producción (t)	1.049	958	1.071	864	947	1.129	967	689	926	913	961	994	1.056	905	981
Producción (t) Media 4	981	981	981	981	981	981	981	981	981	981	981	981	981	981	981

**Notas:** Datos aportados por CCAA en virtud del Reglamento de Ejecución (UE) 2017/1185 de la Comisión, y del Real Decreto 284/2019. La Media 4 comprende las últimas cuatro campañas anteriores a la de 2023 (2019,2020, 2021 y 2022)

# RESUMEN CAMPAÑA – LÚPULO

Campaña: 2023

## Evolución del número y tamaño de explotaciones (ha) de lúpulo en España

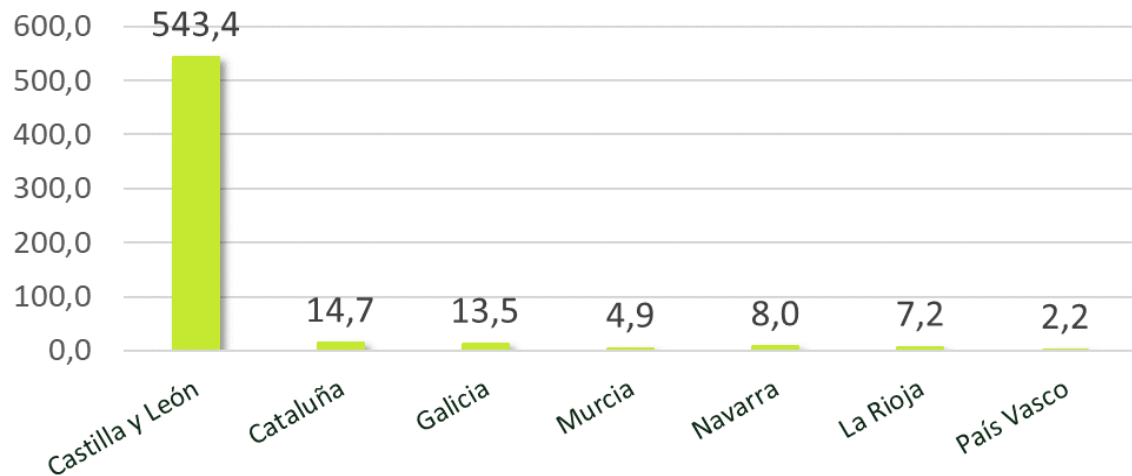


**Notas:** Datos aportados por CCAA en virtud del Reglamento de Ejecución (UE) 2017/1185 de la Comisión, y del Real Decreto 284/2019.

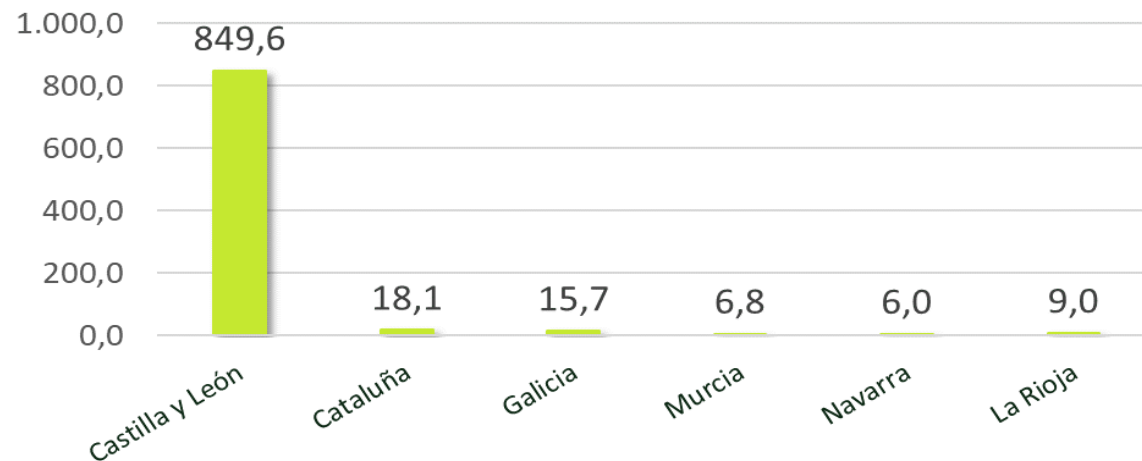
# RESUMEN CAMPAÑA – LÚPULO

Campaña: 2023

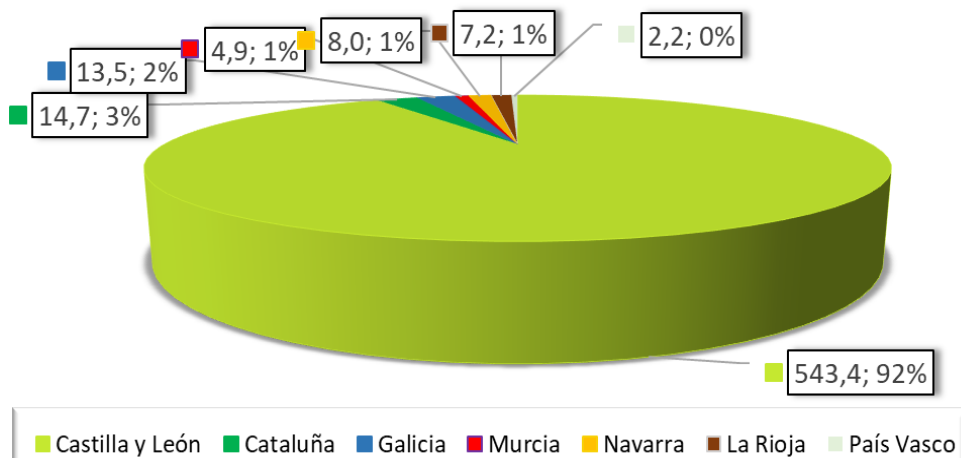
**Superficie (ha) Lúpulo por CCAA - 2023**



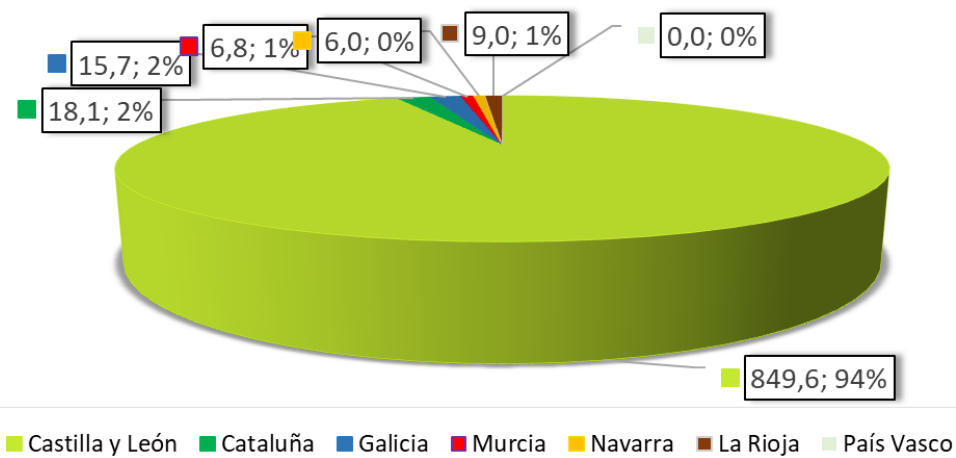
**Producción (t) Lúpulo por CCAA - 2023**



**Superficie (ha) lúpulo en España por CCAA en la campaña 2023**



**Producción (t) lúpulo en España por CCAA en la campaña 2023**

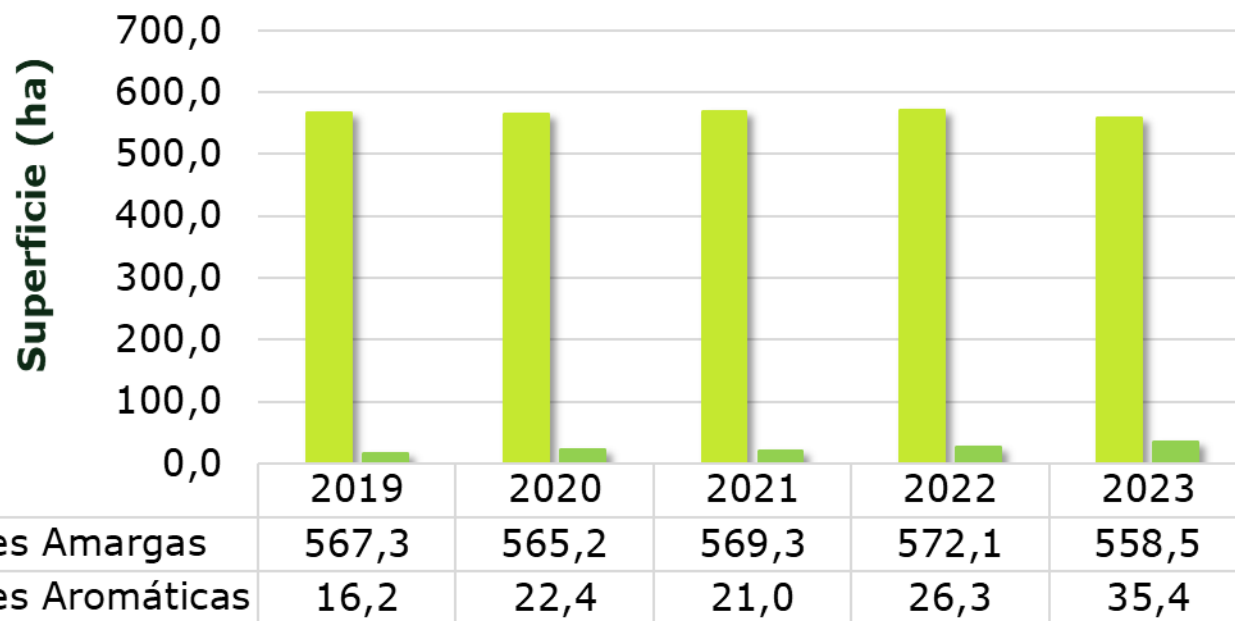


**Notas:** Datos aportados por CCAA en virtud del Reglamento de Ejecución (UE) 2017/1185 de la Comisión, y del Real Decreto 284/2019.

# RESUMEN CAMPAÑA – LÚPULO

Campaña: 2023

**Superficie (ha) de lúpulo en España por variedades**



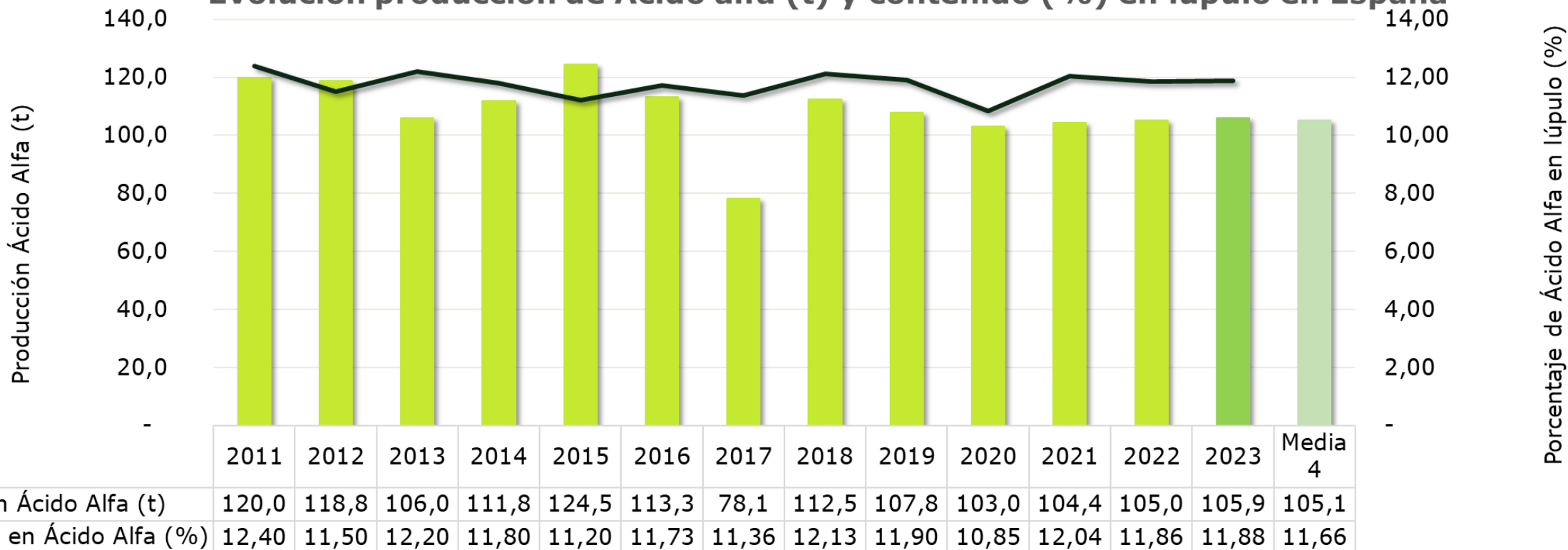
CCAA	% Variedades Amargas 2023	% Variedades Aromáticas 2023
Castilla y León	97,4%	2,8%
Cataluña	37,6%	62,8%
Galicia	64,2%	36,6%
Murcia	100%	0%
Navarra	50,0%	50,0%
La Rioja	100%	0%
País Vasco	0,0%	100,0%
<b>TOTAL</b>	<b>94,0%</b>	<b>6,0%</b>

**Notas:** Datos aportados por CCAA en virtud del Reglamento de Ejecución (UE) 2017/1185 de la Comisión, y del Real Decreto 284/2019.

# RESUMEN CAMPAÑA – LÚPULO

Campaña: 2023

## Evolución producción de Ácido alfa (t) y contenido (%) en lúpulo en España

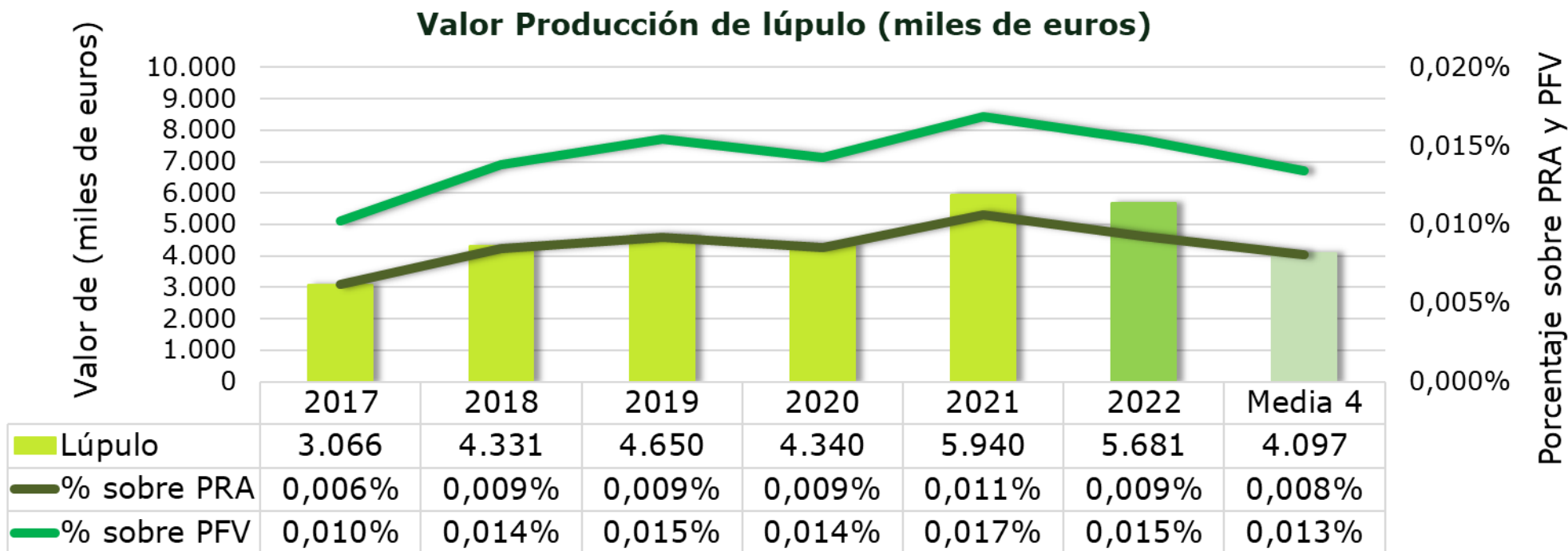


Campaña	2019	2020	2021	2022	2023	Media 4
% en Variedades Amargas	11,88	10,94	12,14	11,93	12,01	11,72
% en Variedades Aromáticas	6,74	6,61	6,17	7,26	7,07	6,69

**Notas:** Datos aportados por CCAA en virtud del Reglamento de Ejecución (UE) 2017/1185 de la Comisión, y del Real Decreto 284/2019. La Media 4 comprende las últimas cuatro campañas anteriores a la de 2023 (2019,2020, 2021 y 2022).

# RESUMEN CAMPAÑA – LÚPULO

Campaña: 2023



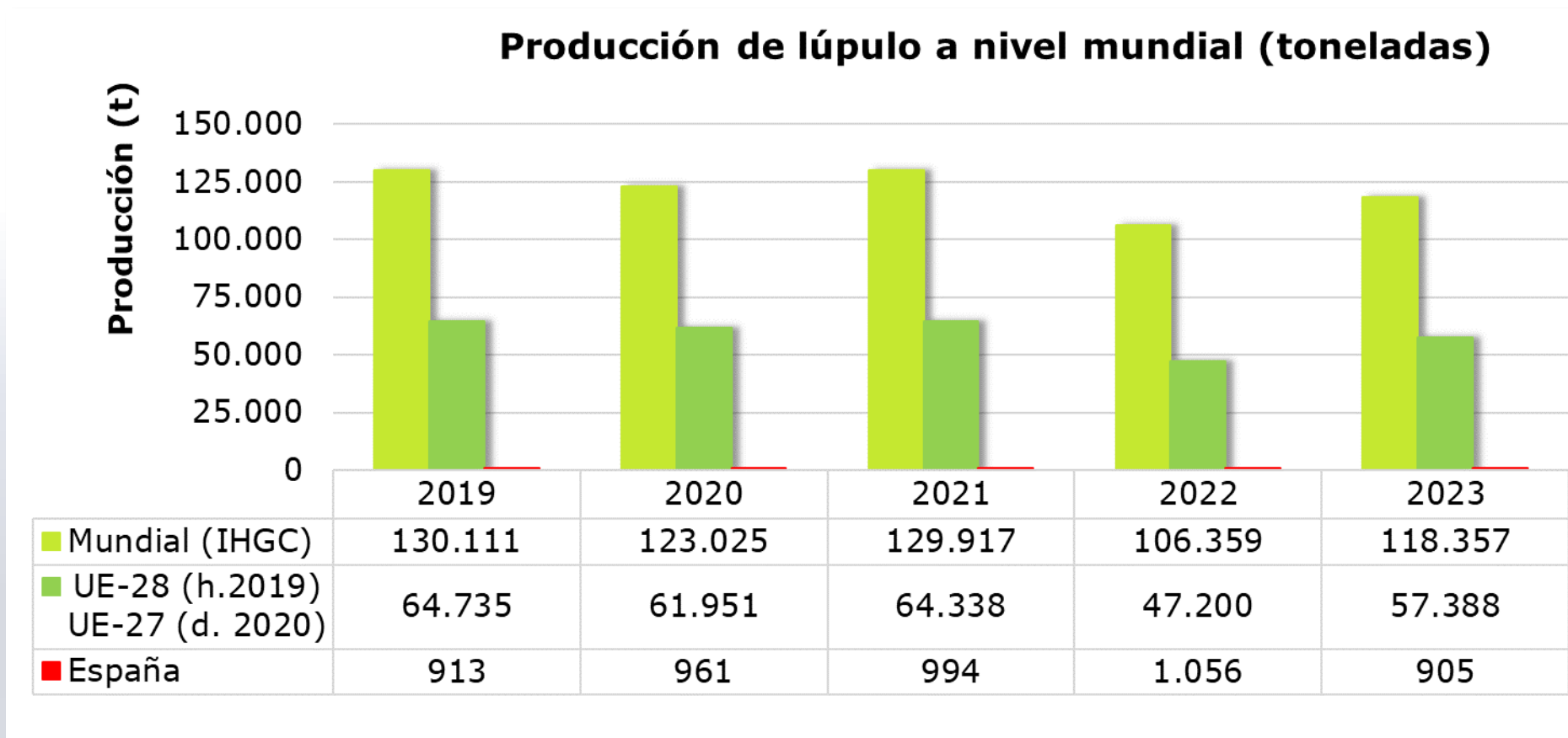
**Notas:** PRA: Valor de la Producción de la Rama Agraria.

PFV: Valor de la Producción Final Vegetal.

Fuente: Cuentas Económicas de la Agricultura (CEA) del MAPA.

# RESUMEN CAMPAÑA – LÚPULO

Campaña: 2023



**Notas:** La producción de lúpulo en España en la campaña 2023 supuso el 1,6 % de la producción total de la UE-27 y el 0,8 % de la mundial.

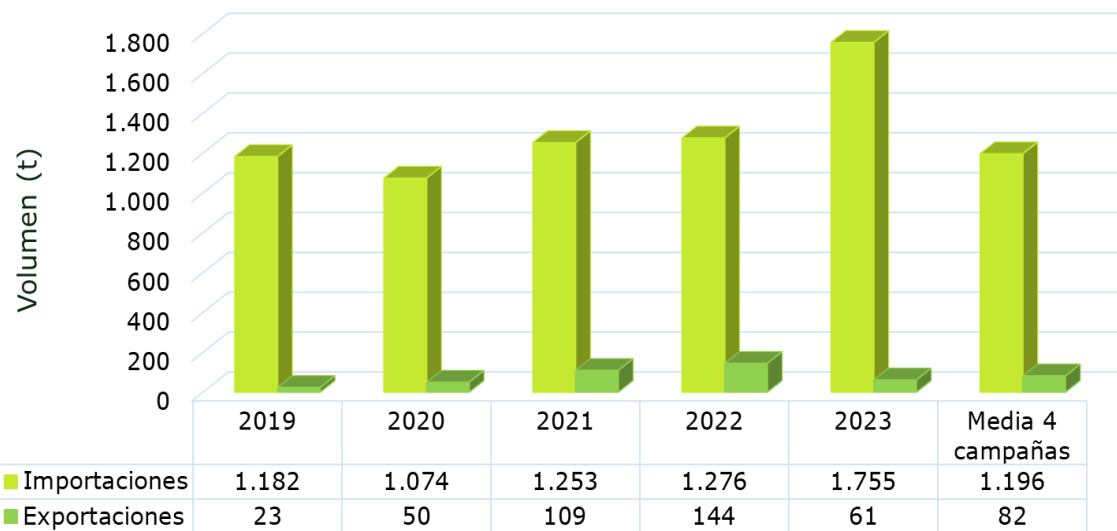
Fuente: International Hop Growers' Convention (IHGC).



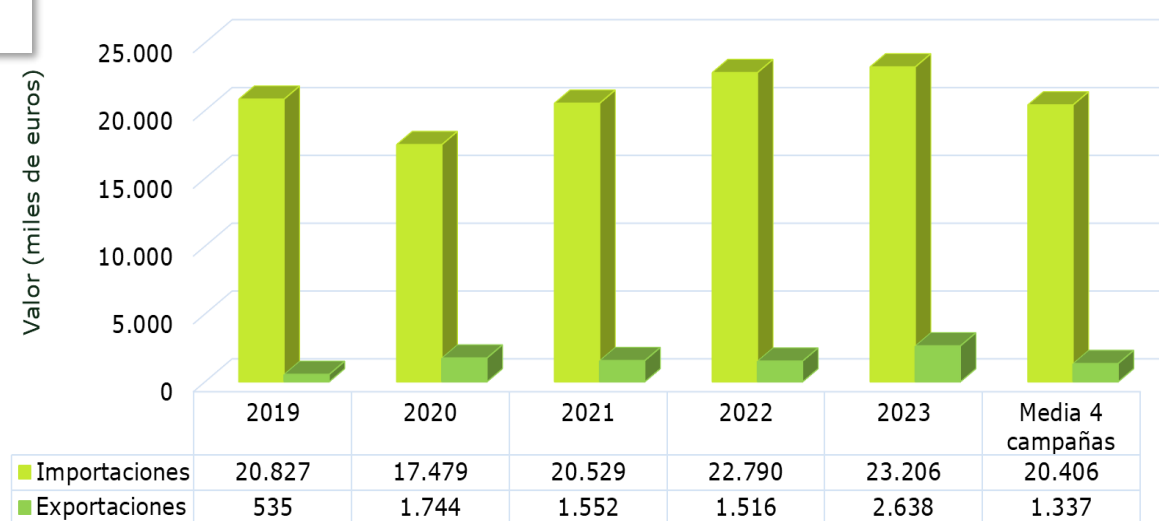
# RESUMEN CAMPAÑA – LÚPULO

Campaña: 2023

Comercio exterior de España en volumen (toneladas)



Comercio exterior de España en valor (miles de Euros)



**Notas:** La Media 4 comprende las últimas cuatro campañas anteriores a la 2023 (2019, 2020, 2021 y 2022).

Fuente: Datacomex

# RESUMEN CAMPAÑA – LÚPULO

Campaña: 2023

**Evolución volumen comercio exterior por tipos de lúpulo  
(CN: 121010; 121020; 130213)**



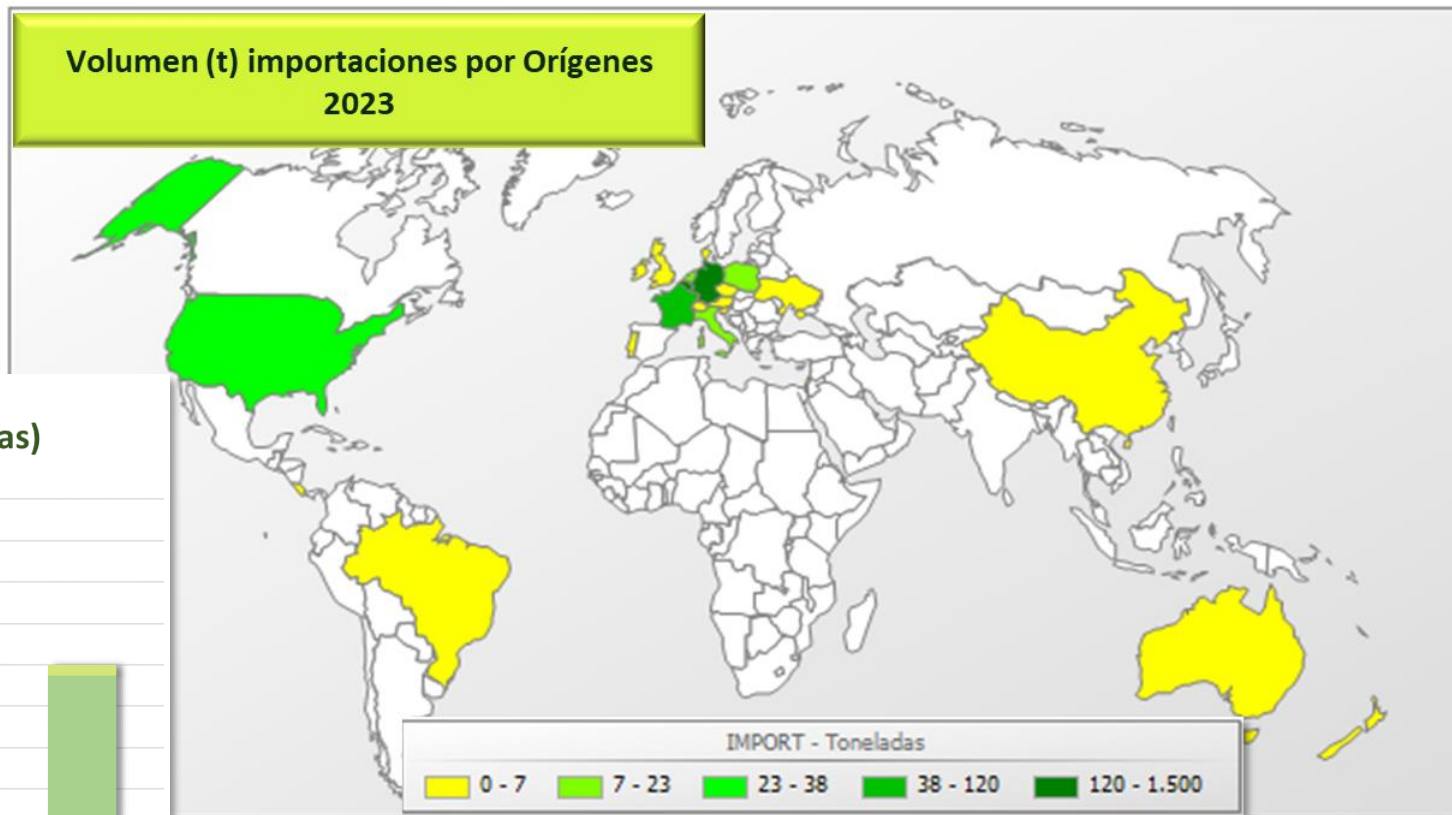
**Notas:** La Media 4 comprende las últimas cuatro campañas anteriores a la 2023 (2019, 2020, 2021 y 2022).

**Fuente:** Datacomex

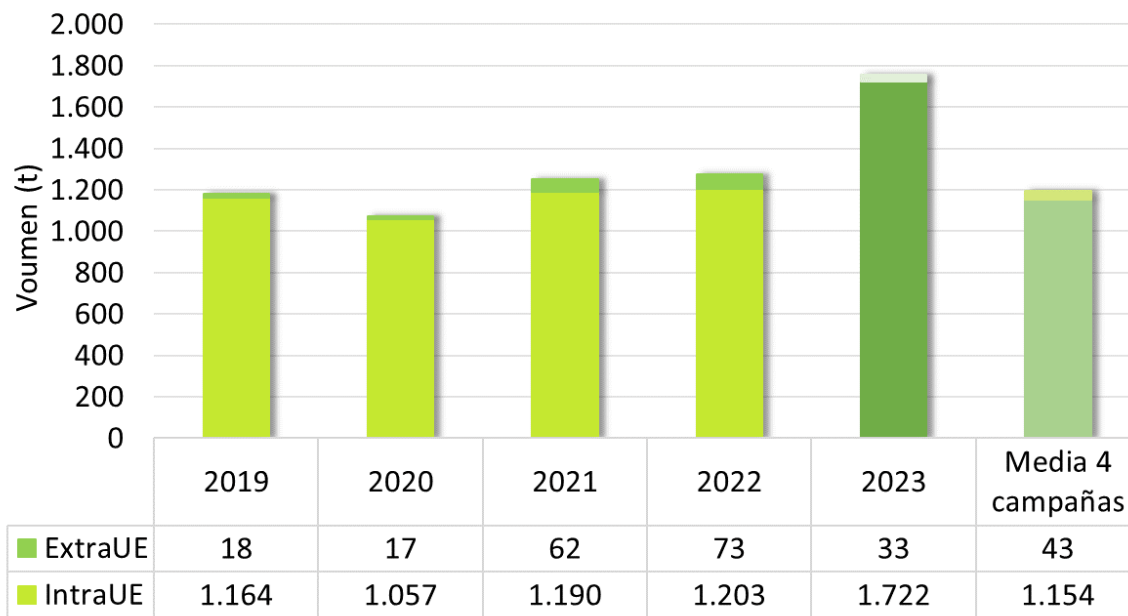
# RESUMEN CAMPAÑA – LÚPULO

Campaña: 2023

Volumen (t) importaciones por Orígenes  
2023



Evolución Volumen Importaciones Lúpulo (toneladas)



**Notas:** La Media 4 comprende las últimas cuatro campañas anteriores a la 2023 (2019, 2020, 2021 y 2022).

**Fuente:** Datacomex