

**SEGUIMIENTO DE LOS MERCADOS DE OLEAGINOSAS  
Y DEL MERCADO NACIONAL DE LEGUMINOSAS GRANO**

***Campaña 2024/2025***

**NOVIEMBRE 2024**

**Semana 45**

**ÍNDICE:**

**Mercado oleaginosas: Precios mundiales, comunitarios y nacionales**

**Mercado nacional de leguminosas grano**

*Resumen semanal*

*Evolución por campañas de los precios de las semillas oleaginosas:*

- Precios mundiales de la soja
- Precios mundiales, comunitarios y nacionales del girasol
- Precios mundiales, comunitario y nacional de la colza

*Evolución por campañas de los precios de las tortas o harinas de las oleaginosas*

- Precios mundiales de la torta de soja
- Precios nacionales de las harinas/tortas oleaginosas

*Evolución anual*

- Comparativa de las principales oleaginosas
- Precios de las semillas de oleaginosas
- Precios de las tortas de oleaginosas

*Comparativa por campañas de los precios nacionales:*

- Precios nacionales de oleaginosas
- Precios nacionales de leguminosas grano

Precios nacionales semillas oleaginosas: Semana 45 (del 4 al 10 de noviembre)

Precios nacionales harinas/tortas oleaginosas: 14 de noviembre

Precios mundiales y comunitarios: 12 de noviembre

Los datos de los precios están referidos a la campaña de comercialización que empieza el 1 de julio hasta el 30 de junio del año siguiente.

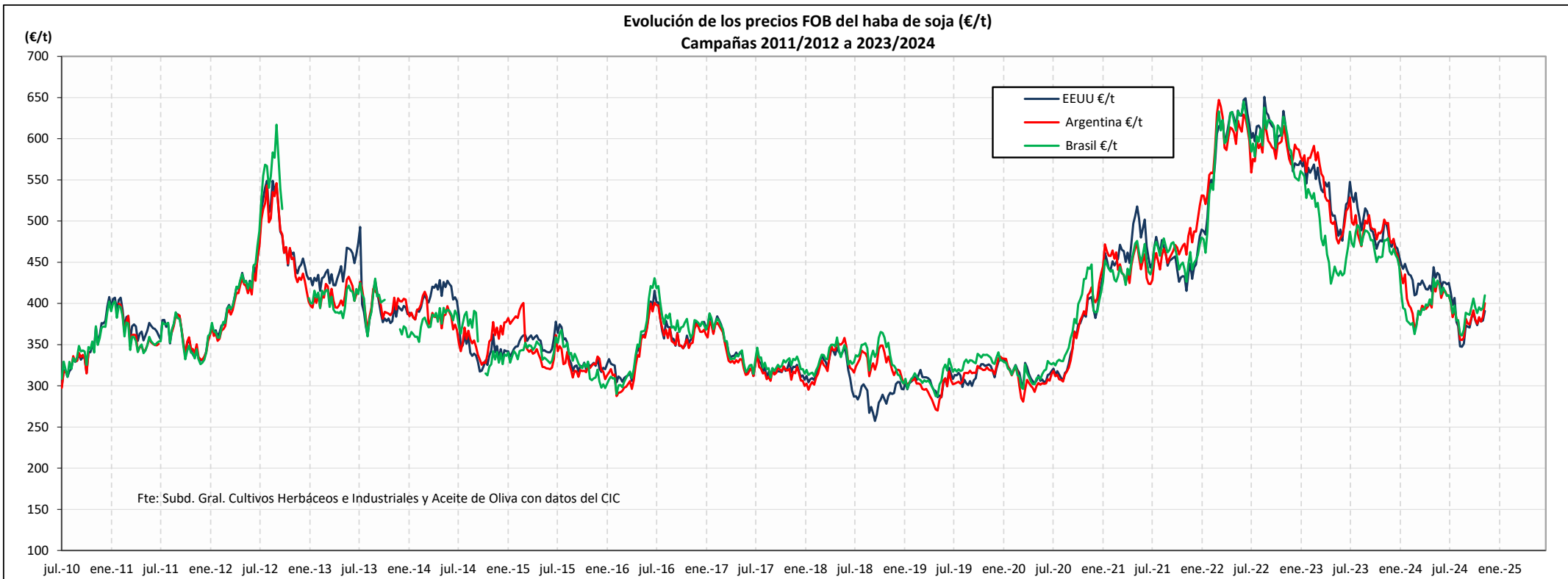
Fuentes: S. G. Análisis, Coordinación y Estadísticas del MAPA, Consejo Internacional de Cereales (CIC), FAO, USDA, Comisión Europea, Mercolledia y otras fuentes de ámbito agrario nacional e internacional.

PRECIOS SEMANALES SEMILLAS OLEAGINOSAS Y LEGUMINOSAS GRANO. CAMPAÑA 2024/25									
Semana 45. Noviembre 2024									
	Última cotización \$/t	Diferencia semanal \$/t	% sobre la cotización			Campaña 2024/25			
			semana anterior	mes anterior	año anterior	Mínimo campaña \$/t	Máximo campaña \$/t		
<b>HABA DE SOJA \$/t</b> <small>Elaboración Subdirección General de Cultivos Herbáceos e Industriales y Aceite de Oliva con fuente del Consejo Internacional de Cereales (CIC)</small>									
<b>Mundiales</b>									
EEUU (Golfo)	414	+0	→ +0	↑ +2	↓ -23	381	456		
Argentina (Up River)	424	+5	↑ +1	↑ +4	↓ -21	390	439		
Brasil (Paraná)	434	+3	→ +1	↑ +3	↓ -16	397	449		
<b>COLZA \$/t</b> <small>Elaboración Subdirección General de Cultivos Herbáceos e Industriales y Aceite de Oliva con fuente del Consejo Internacional de Cereales (CIC) y de la SGACE del MAPA</small>									
<b>Mundiales</b>									
Canadá (Vancouver)	500	+13	↑ +3	↑ +6	↓ -7	441	519		
Australia (Kwinana)	575	+17	↑ +3	↑ +8	↑ +14	481	575		
Ucrania	525	+0	→ +0	↑ +3	↑ +48	440	525		
<b>Unión Europea</b>									
Francia (Marsella)	573	+11	↑ +2	↑ +8	↑ +20	492	573		
<b>España</b>									
Precio medio	456	-10	↓ -2	↓ -2	↓ -2	446	492		
<b>GIRASOL \$/t</b> <small>Elaboración Subdirección General de Cultivos Herbáceos e Industriales y Aceite de Oliva con fuente del Consejo Internacional de Cereales (CIC) y de la SGACE del MAPA</small>									
<b>Mundiales</b>									
Ucrania	505	+10	↑ +2	↑ +15	↑ +66	385	505		
<b>Unión Europea</b>									
Francia (Burdeos)	692	-15	↓ -2	↑ +8	↑ +51	480	707		
<b>España</b>									
Precio medio convencional	459	-5	↓ -1	↑ +3	↑ +5	413	464		
Precio medio alto oleico	530	-10	↓ -2	↑ +2	↓ -4	491	539		
<b>LEGUMINOSAS GRANO \$/t</b> <small>Elaboración Subdirección General de Cultivos Herbáceos e Industriales y Aceite de Oliva con fuente de la SGACE del MAPA</small>									
<b>España</b>									
Precio medio guisantes secos	287	-8	↓ -3	↓ -1	↓ -17	287	303		
Precio medio habas secas	328	+7	↑ +2	↑ +3	↓ -18	316	352		
Precio medio lentejas	987	-30	↓ -3	↓ -3	↑ +18	704	1031		
Precio medio garbanzos	546	-16	↓ -3	↓ -3	↓ -38	546	787		

s/c: sin cotización; n/c: no comparable

PRECIOS SEMANALES TORTAS/HARINAS OLEAGINOSAS. CAMPAÑA 2024/25									
Semana 45. Noviembre 2024									
	Última cotización \$/t	Diferencia semanal \$/t	% sobre la cotización			Campaña 2024/25			
			semana anterior	mes anterior	año anterior	Mínimo campaña \$/t	Máximo campaña \$/t		
<b>TORTA DE SOJA \$/t</b> <small>Elaboración Subdirección General de Cultivos Herbáceos e Industriales y Aceite de Oliva con fuente del Consejo Internacional de Cereales (CIC)</small>									
<b>Mundiales</b>									
EEUU (Golfo)	358	-18	↓ -5	↓ -12	↓ -38	358	447		
Argentina (Up River)	332	-8	↓ -2	↓ -7	↓ -42	332	400		
Brasil (Paraná)	335	-8	↓ -2	↓ -9	↓ -39	335	406		
<b>TORTA/HARINA COLZA Y GIRASOL \$/t</b> <small>Elaboración Subdirección General de Cultivos Herbáceos e Industriales y Aceite de Oliva con fuente del Consejo Internacional de Cereales (CIC) y MERCOLLEIDA</small>									
<b>Mundiales</b>									
<b>Torta de girasol</b>									
Argentina (Up River)	228	+0	→ +0	↓ -5	↓ -4	218	258		
<b>Unión Europea</b>									
<b>Torta de colza</b>									
Alemania (Hamburgo)	276	-7	↓ -2	↓ -6	↓ -14	275	310		
<b>España</b>									
<b>Mercolleida</b>									
Harina Colza 00	319	-17	↓ -5	↓ -8	↓ -16	319	368		
Harina Soja 47%	373	-17	↓ -4	↓ -14	↓ -43	373	482		
Harina Girasol alta proteína 34-36%	291	-3	↓ -1	↓ -1	↓ -20	287	311		
Harina Girasol integral 28%	219	-2	↓ -1	↓ -2	↓ -22	218	232		
<b>Tipo de cambio EUR/USD</b> <small>Elaboración Subdirección General de Cultivos Herbáceos e Industriales y Aceite de Oliva con fuente del Consejo Internacional de Cereales (CIC)</small>									
<b>Dólares USA</b>									
Última cotización									
Diferencia semanal									
% sobre la cotización									
semana anterior									
mes anterior									
año anterior									
<b>Dólares USA</b>									
Mínimo campaña									
Máximo campaña									
Euro	1,0593	-0,0324	↓ -2,97	↓ -2,75	↓ -2,54	1,0593	1,1161		

## EVOLUCIÓN DEL PRECIO DEL HABA SOJA. CAMPAÑAS 2011/12 A 2024/2025

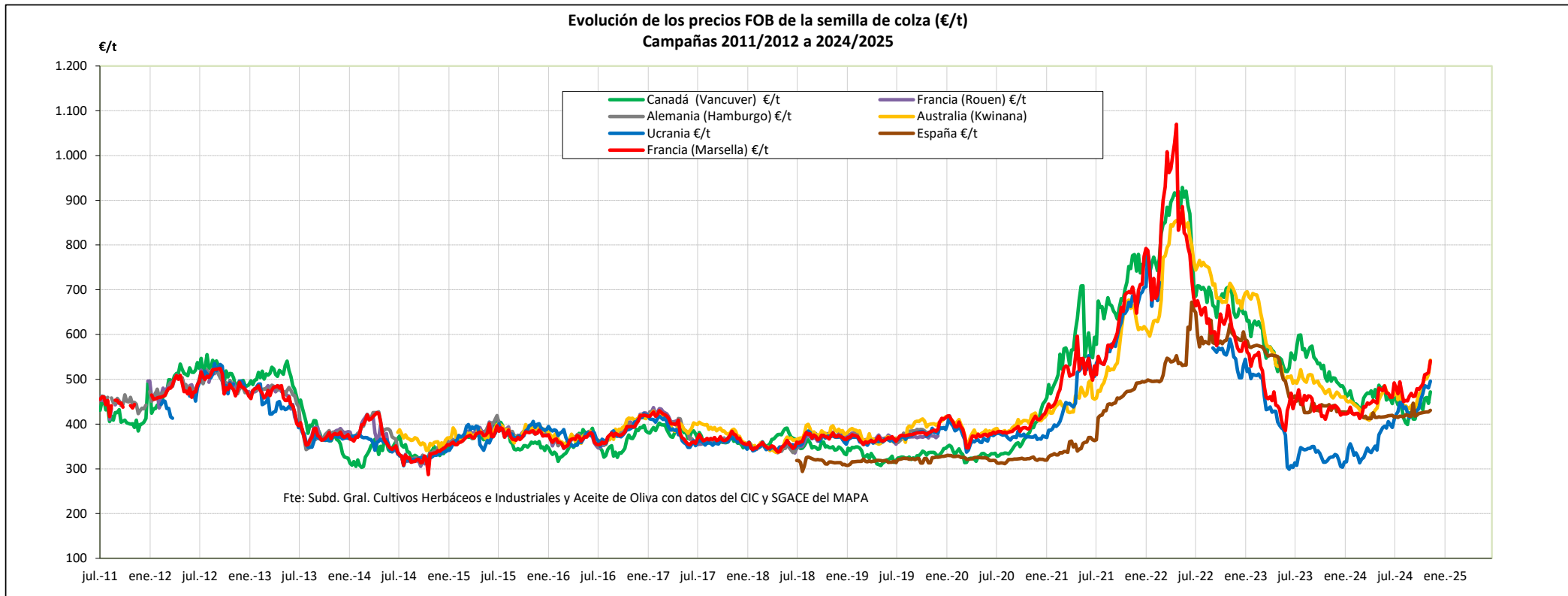


Fuente: Elaboración por la Subdirección General de Cultivos Herbáceos e Industriales y Aceite de Oliva del MAPA con datos del Consejo Internacional de Cereales

	MUNDIALES SOJA		
	EEUU (Golfo)	Argentina (Up River)	Brasil (Paraná)
Última cotización €/t	390,82	400,26	409,70
% s/inicio campaña	↓ -8	↓ -2	↓ -0
% s/mes anterior	↓ -8	↑ +7	↑ +6
% s/semana anterior	↓ -8	↑ +4	↑ +4
% s/año anterior	↑ +5	↓ -19	↓ -14

Campaña 24/25	MUNDIALES		
	EEUU (Golfo)	Argentina (Up River)	Brasil (Paraná)
Media (€/t)	380,47	381,16	389,28
Máximo (€/t)	424,99	409,15	410,08
Mínimo (€/t)	347,40	355,50	360,90

## EVOLUCIÓN DE LA COLZA. CAMPAÑAS 2011/12 A 2024/2025

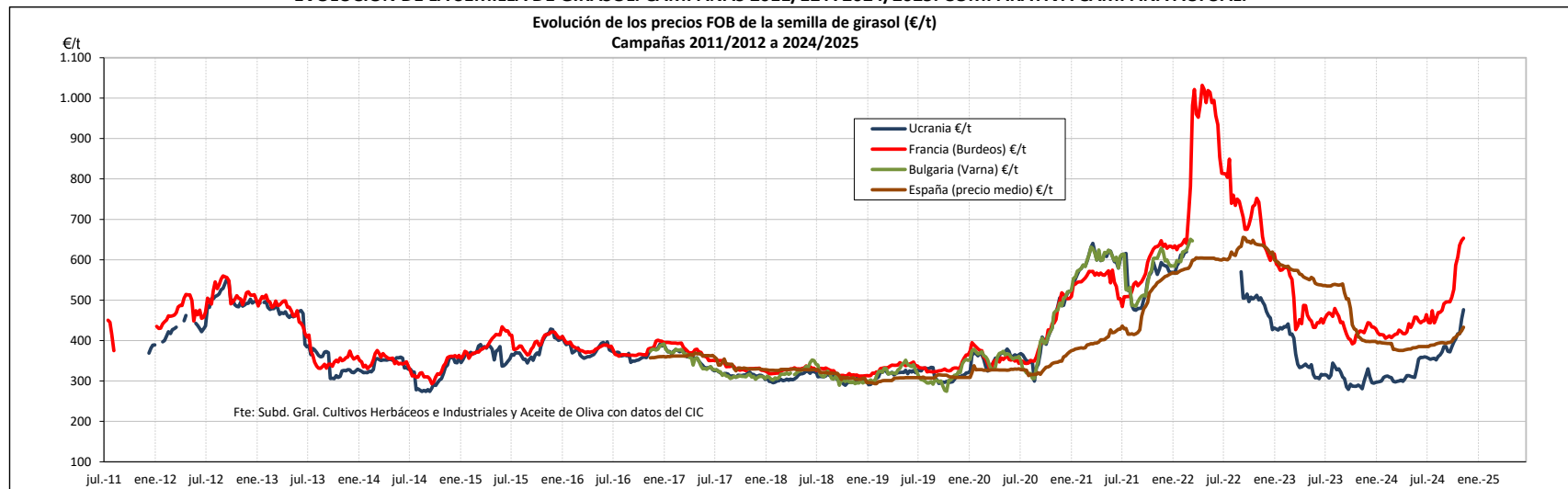


Fuente: Elaboración por la Subdirección General de Cultivos Herbáceos e Industriales y Aceite de Oliva del MAPA con datos del Consejo Internacional de Cereales y la SG de Análisis, Coordinación y Estadísticas del MAPA.

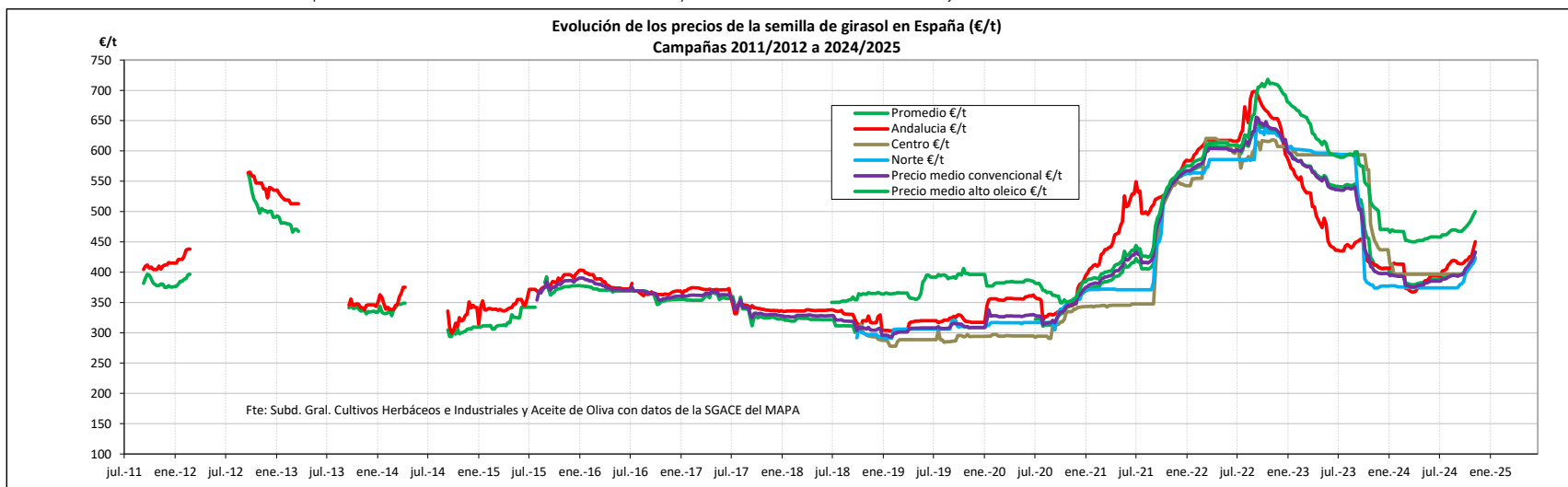
	MUNDIAL			UE	ESPAÑA
	Canadá (Vancouver)	Australia (Kwinana)	Ucrania	Francia (Marsella)	Precio medio
Última cotización €/t	472,00	542,80	495,60	540,91	430,74
% s/inicio campaña	↓ -0	↑ +17	↑ +21	↑ +10	↑ +4
% s/mes anterior	↑ +9	↑ +11	↑ +6	↑ +11	↑ +1
% s/semana anterior	↑ +6	↑ +6	↑ +3	↑ +5	⇒ +1
% s/año anterior	↓ -5	↑ +17	↑ +52	↑ +23	⇒ +0

Campaña 24/25	MUNDIAL			UE	ESPAÑA
	Canadá (Vancouver)	Australia (Kwinana)	Ucrania	Francia (Marsella)	Precio medio
Media (€/t)	438,09	466,76	443,68	481,18	422,24
Máximo (€/t)	478,52	542,80	495,60	540,91	446,69
Mínimo (€/t)	398,70	433,80	410,08	450,18	414,73

**EVOLUCIÓN DE LA SEMILLA DE GIRASOL. CAMPAÑAS 2011/12 A 2024/2025. COMPARATIVA CAMPAÑA ACTUAL.**



Fuente: Elaboración por la Subdirección General de Cultivos Herbáceos e Industriales y Aceite de Oliva del MAPA con datos del Consejo Internacional de Cereales.

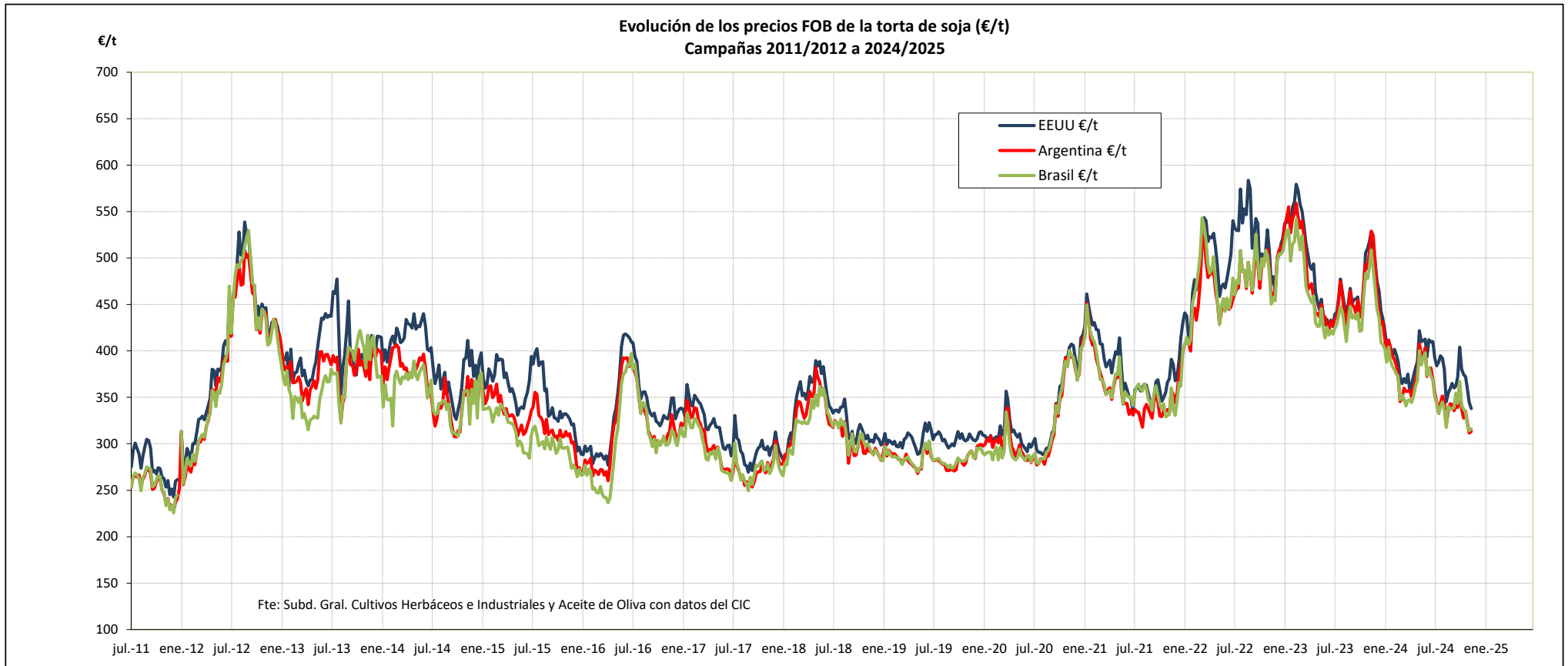


Fuente: Elaboración por la Subdirección General de Cultivos Herbáceos e Industriales y Aceite de Oliva del MAPA con datos de la SG de Análisis, Coordinación y Estadísticas del MAPA.

	MUNDIAL	UE	ESPAÑA				
	Ucrania	Francia (Burdeos)	Andalucía	Centro	Norte	Precio medio Girasol convencional	Precio medio Girasol alto oleico
Última cotización €/t	476,72	653,25	450,38	424,13	422,95	433,30	499,98
% s/inicio campaña	↑ +33	↑ +41	↑ +14,4	↑ +7,0	↑ +13,0	↑ +12,5	↑ +9,2
% s/mes anterior	↑ +33	↑ +11	↑ +7,2	↑ +5,4	↑ +5,1	↑ +6,0	↑ +4,7
% s/semana anterior	↑ +18	→ +1	↑ +2,9	→ +0,0	↑ +2,0	↑ +2,0	↑ +1,2
% s/año anterior	↑ +5	↑ +55	↑ +9,4	↓ -6,2	↑ +13,1	↑ +8,0	↓ -1,3

Campaña 24/25	MUNDIAL	UE	ESPAÑA				
	Ucrania	Francia (Burdeos)	Andalucía	Centro	Norte	Precio medio Girasol convencional	Precio medio Girasol alto oleico
Media (€/t)	384,69	514,11	415,83	401,27	385,87	399,57	471,49
Máximo (€/t)	476,72	653,25	450,38	424,13	422,95	433,30	499,98
Mínimo (€/t)	352,28	443,88	393,58	396,43	374,22	385,16	457,88

## EVOLUCIÓN DE LA TORTA DE SOJA. CAMPAÑAS 2011/12 A 2024/2025

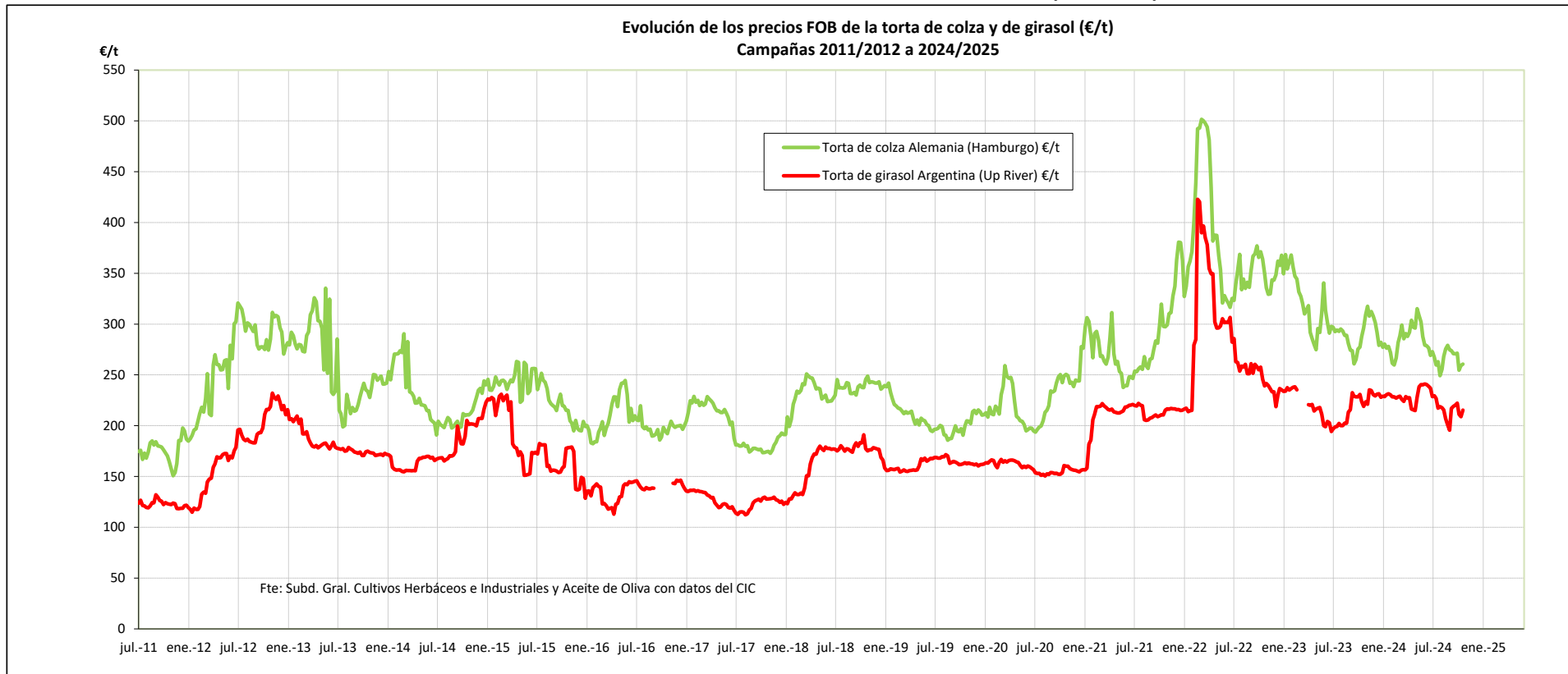


Fuente: Elaboración por la Subdirección General de Cultivos Herbáceos e Industriales y Aceite de Oliva del MAPA con datos del Consejo Internacional de Cereales.

	MUNDIALES		
	EEUU (Golfo)	Argentina (Up River)	Brasil (Paraná)
Última cotización €/t	337,95	313,41	316,24
% s/inicio campaña	↓ -14	↓ -12	↓ -10
% s/mes anterior	↓ -10	↓ -4	↓ -6
% s/semana anterior	↓ -2	→ +1	→ +1
% s/año anterior	↓ -36	↓ -41	↓ -38

Campaña 24/25	MUNDIALES		
	EEUU (Golfo)	Argentina (Up River)	Brasil (Paraná)
Media (€/t)	371,09	336,81	337,38
Máximo (€/t)	404,09	361,60	367,02
Mínimo (€/t)	337,95	311,44	314,19

## EVOLUCIÓN DE LA TORTA DE COLZA Y DE GIRASOL. CAMPAÑAS 2011/12 A 2024/2025



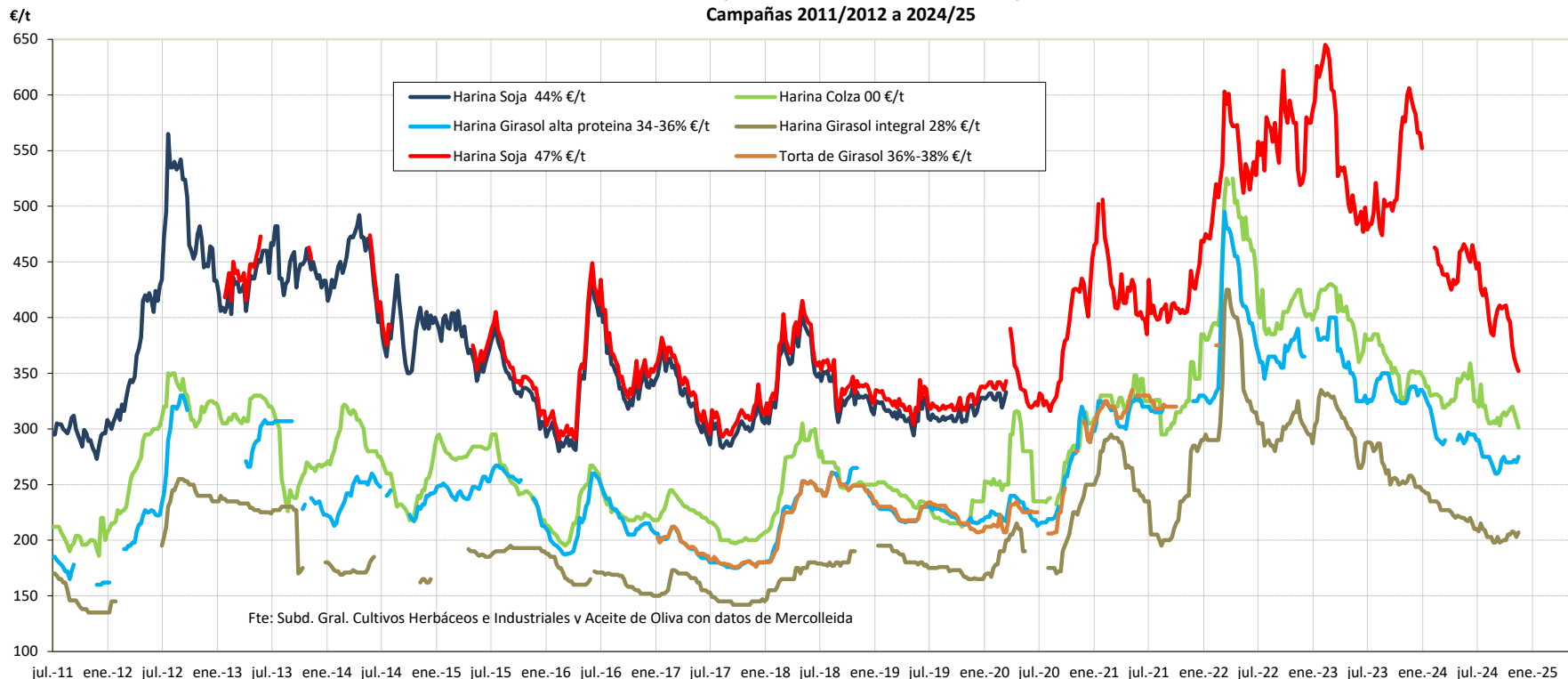
Fuente: Elaboración por la Subdirección General de Cultivos Herbáceos e Industriales y Aceite de Oliva del MAPA con datos del Consejo Internacional de Cereales.

	Torta Colza		Torta Girasol	
	Alemania (Hamburgo)		Argentina (Up River)	
Última cotización €/t	260,54		215,23	
% s/inicio campaña	↓	-7	↓	-10
% s/mes anterior	↓	-4	↓	-2
% s/semana anterior	→	+1	↑	+3
% s/año anterior	↓	-12	↓	-2

	Torta Colza		Torta Girasol	
	Alemania (Hamburgo)		Argentina (Up River)	
<b>Campaña 24/25</b>				
Media (€/t)	267,55		219,36	
Máximo (€/t)	279,00		240,46	
Mínimo (€/t)	249,30		195,55	

## EVOLUCIÓN DE LAS HARINAS/TORTAS EN ESPAÑA. CAMPAÑAS 2011/12 A 2024/2025

Evolución de los precios de las harinas/tortas en España (€/t)  
Campañas 2011/2012 a 2024/25



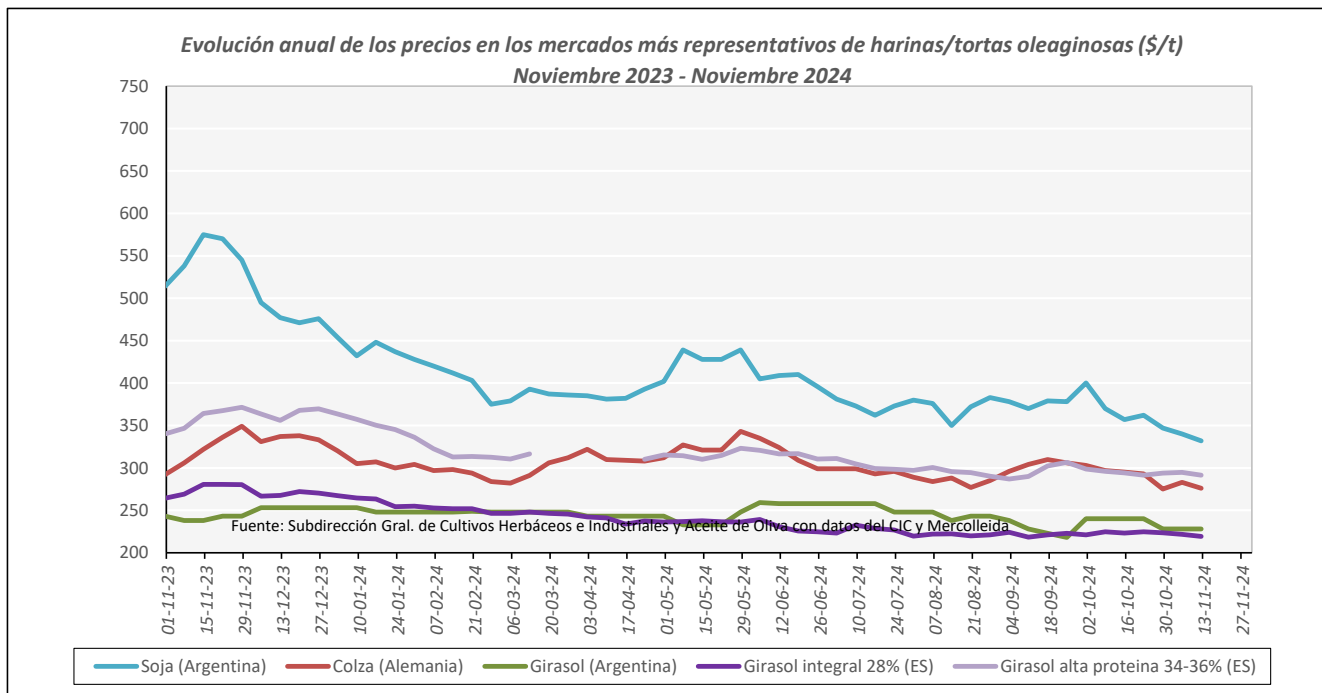
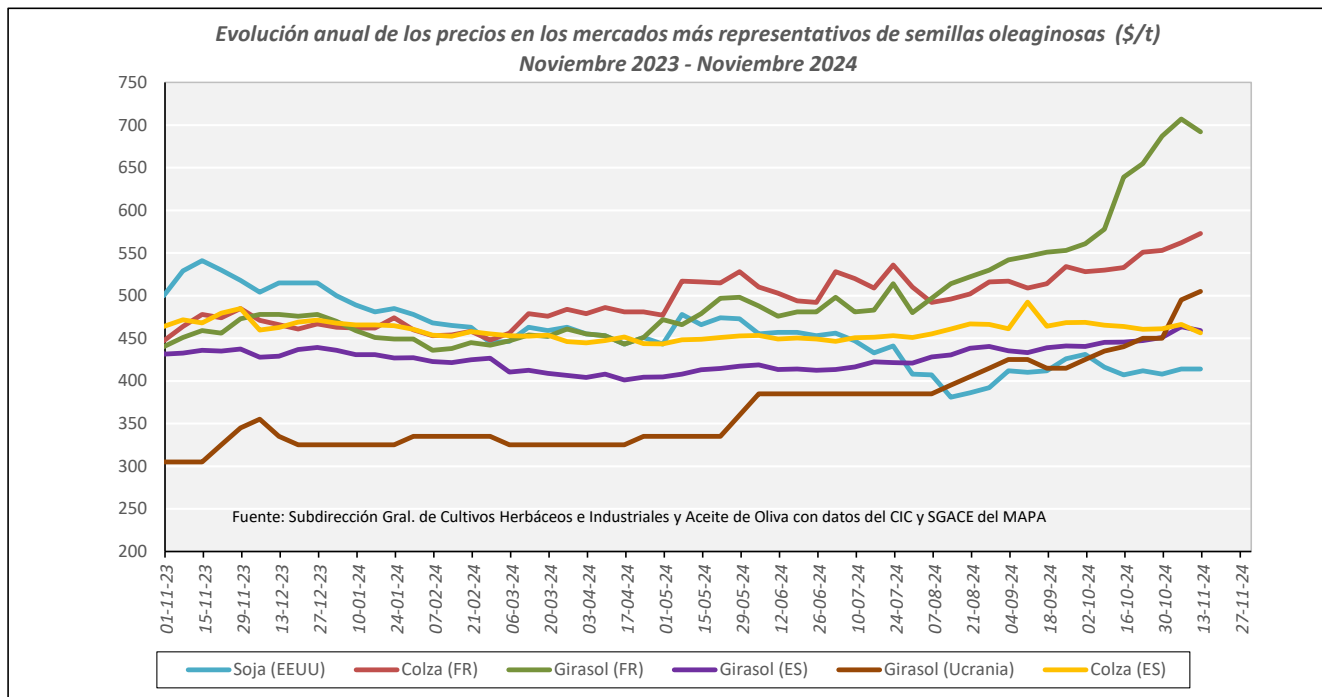
Fuente: Elaboración por la Subdirección General de Cultivos Herbáceos e Industriales y Aceite de Oliva del MAPA con datos de Mercolleida.

	ESPAÑA			
	Harina Soja 47%	Harina Colza 00	Harina Girasol 34-36%	Harina Girasol 28%
Última cotización €/t	352,00	301,00	275,00	207,00
% s/inicio campaña	↓ -22	↓ -6	↓ -5	↓ -0
% s/mes anterior	↓ -11	↓ -5	↑ +2	↔ +1
% s/semana anterior	↓ -1	↓ -2	↑ +2	↑ +2
% s/año anterior	↓ -42	↓ -14	↓ -18	↓ -20

	ESPAÑA			
	Harina Soja 47%	Harina Colza 00	Harina Girasol 34-36%	Harina Girasol 28%
<b>Campaña 24/25</b>				
Media (€/t)	399,55	313,10	271,70	204,10
Máximo (€/t)	449,00	340,00	290,00	215,00
Mínimo (€/t)	352,00	301,00	260,00	198,00

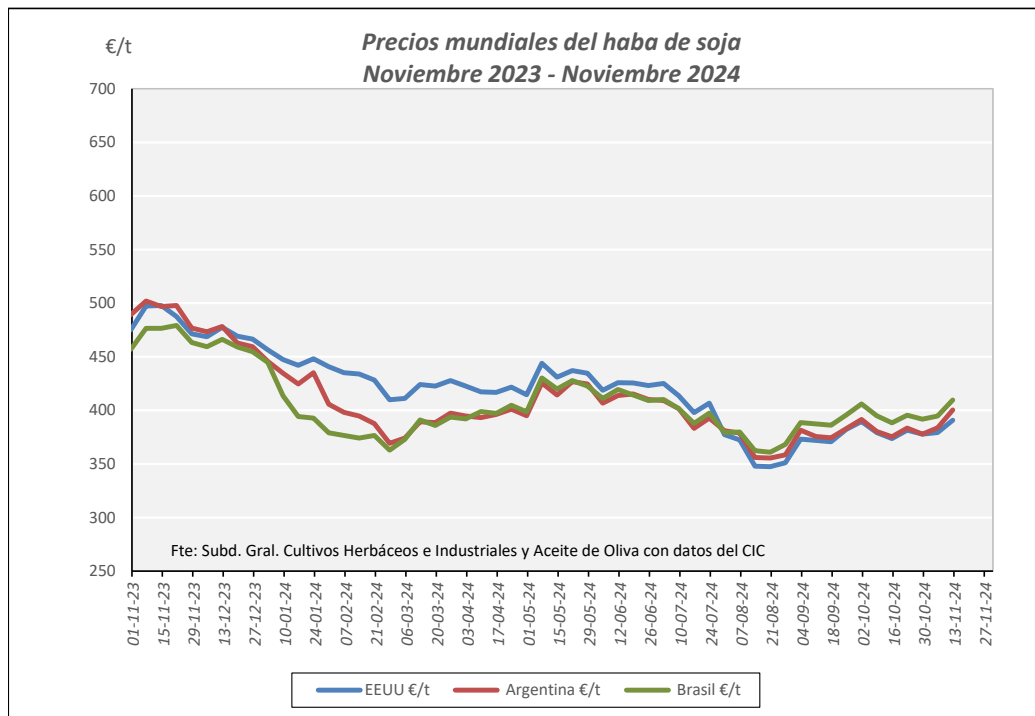


## EVOLUCIÓN ANUAL OLEAGINOSAS. COMPARATIVA DE LAS PRINCIPALES OLEAGINOSAS

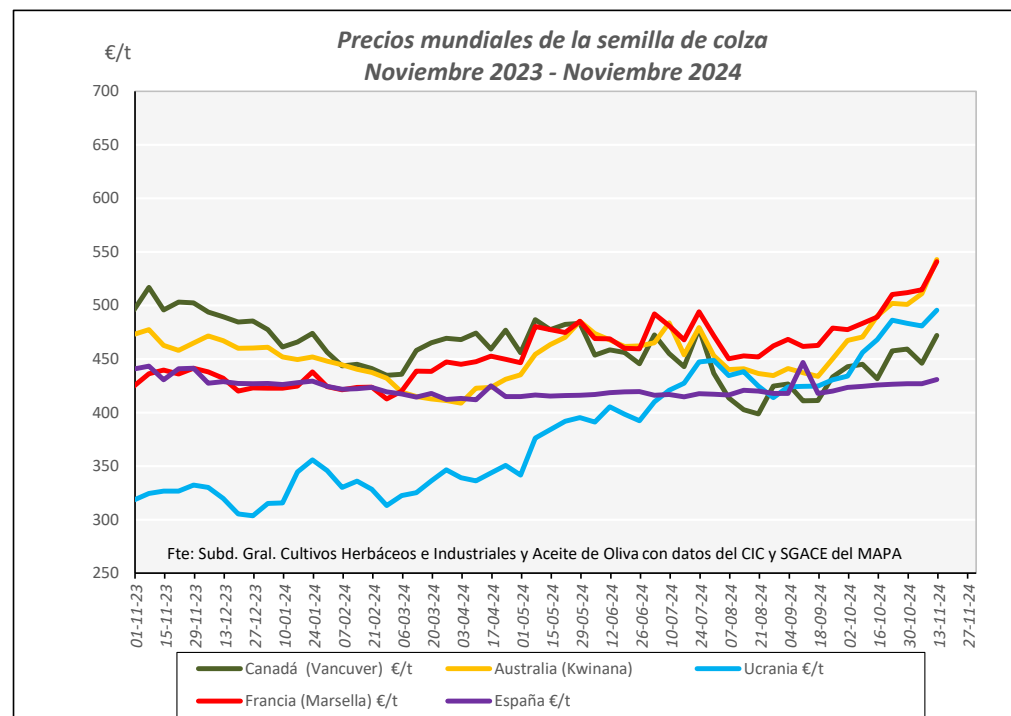


Fuente: Elaboración Subd. Gral. Cultivos Herbáceos e Industriales con datos del Consejo Internacional de Cereales, SG de Análisis, Coordinación y Estadística del MAPA y Mercolleida.

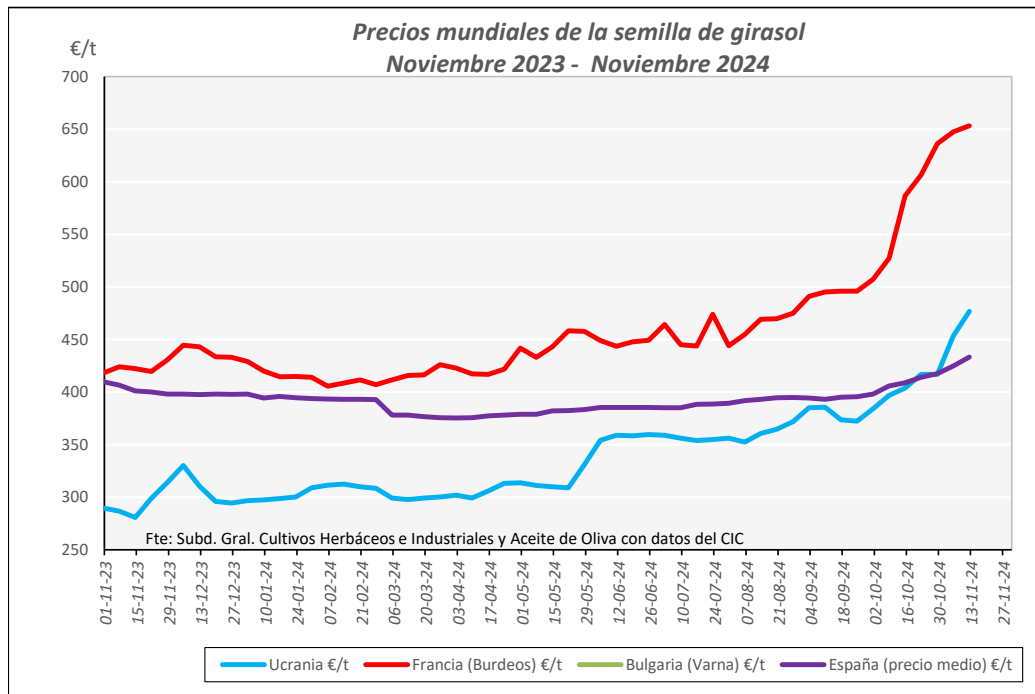
## EVOLUCIÓN ANUAL. PRECIOS SEMILLAS OLEAGINOSAS (€/t)



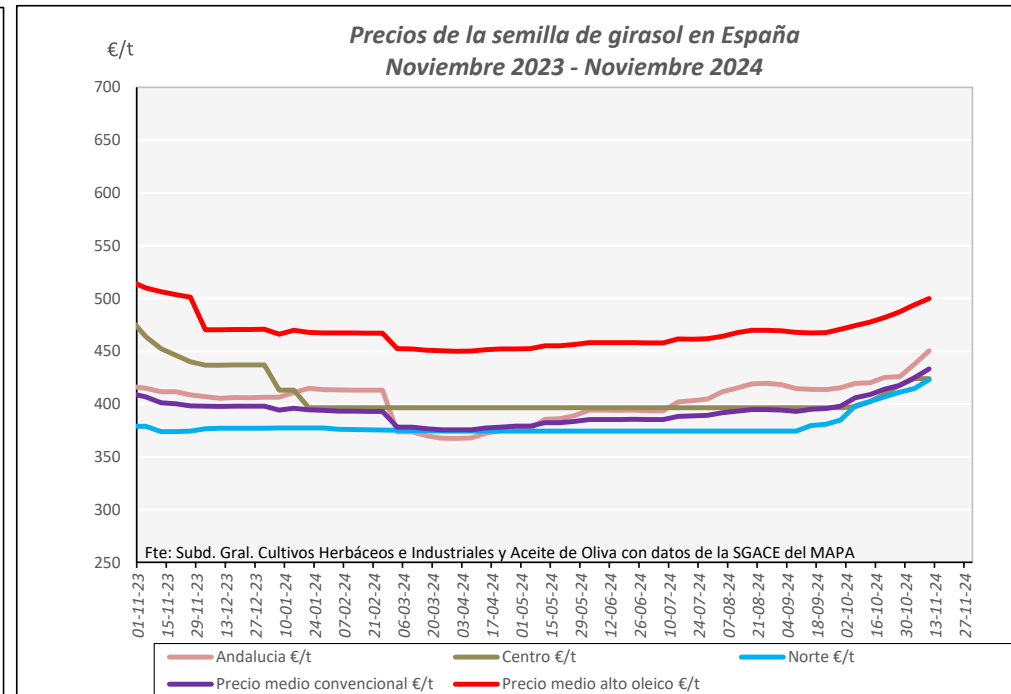
Fuente: Elaboración Subd. Gral. Cultivos Herbáceos e Industriales y Aceite de Oliva con datos del Consejo Internacional de Cereales



Fuente: Elaboración Subd. Gral. Cultivos Herbáceos e Industriales y Aceite de Oliva con datos del CIC y SGACE del MAPA

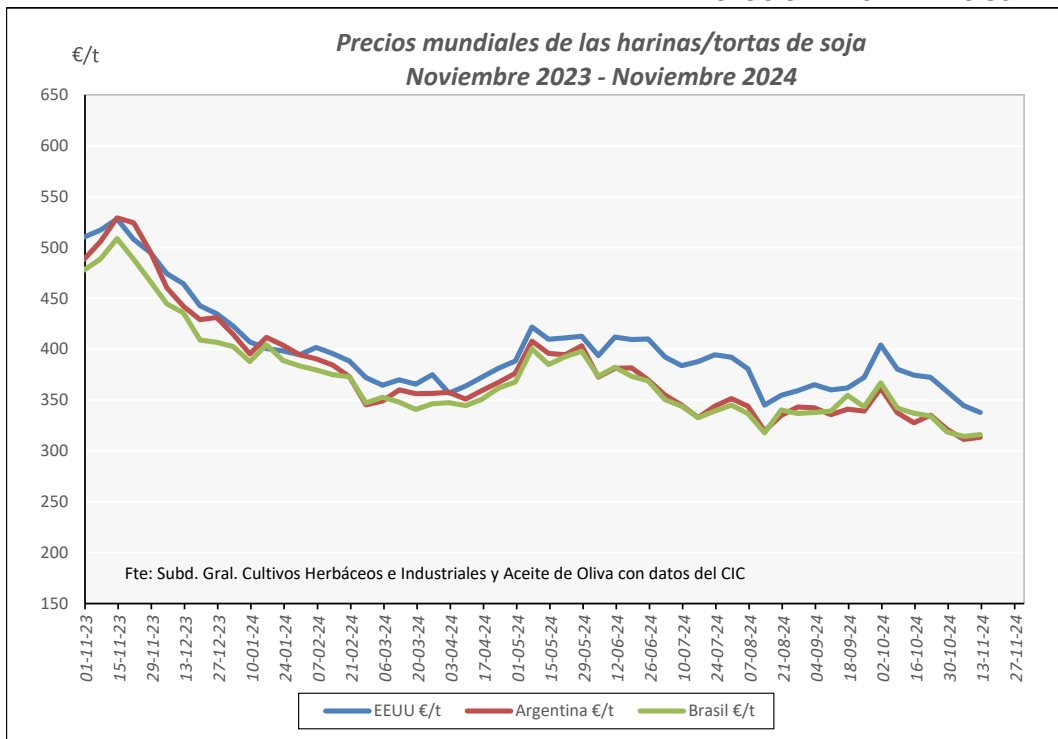


Fuente: Elaboración Subd. Gral. Cultivos Herbáceos e Industriales y Aceite de Oliva con datos del Consejo Internacional de Cereales

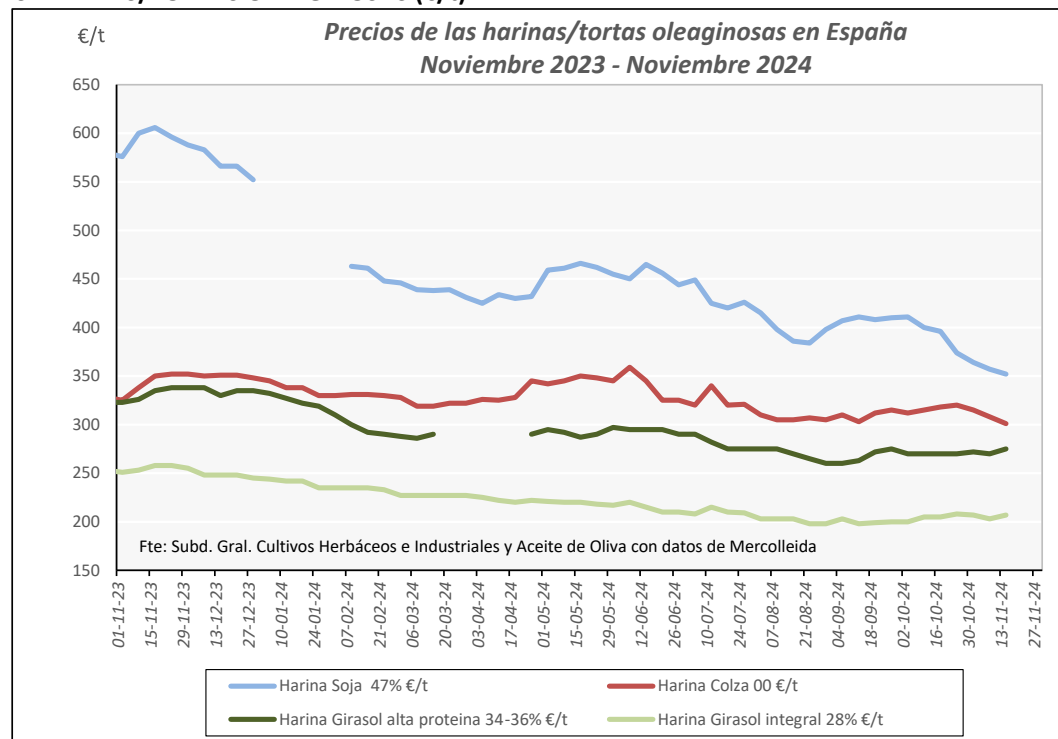


Fuente: Elaboración Subd. Gral. Cultivos Herbáceos e Industriales y Aceite de Oliva con datos de la SGACE del MAPA.

## EVOLUCIÓN ANUAL. PRECIOS DE LAS HARINAS/TORTAS OLEAGINOSAS (€/t)

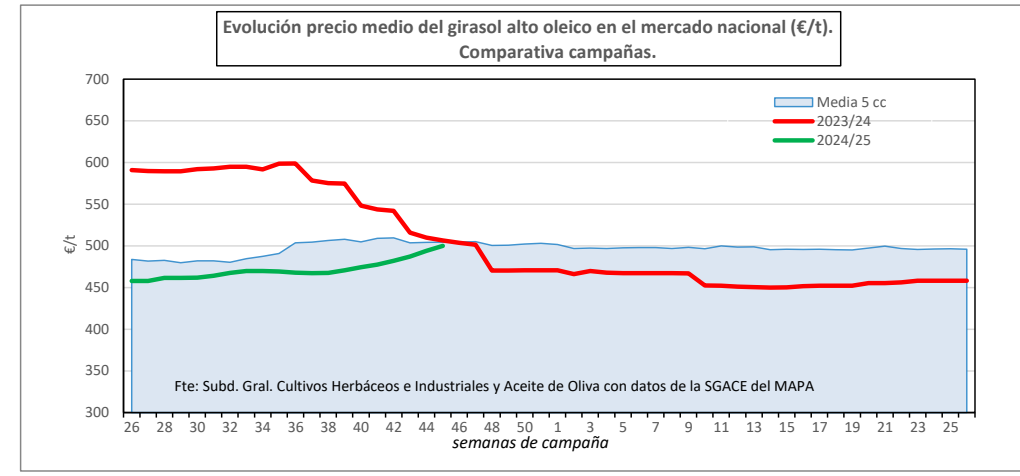
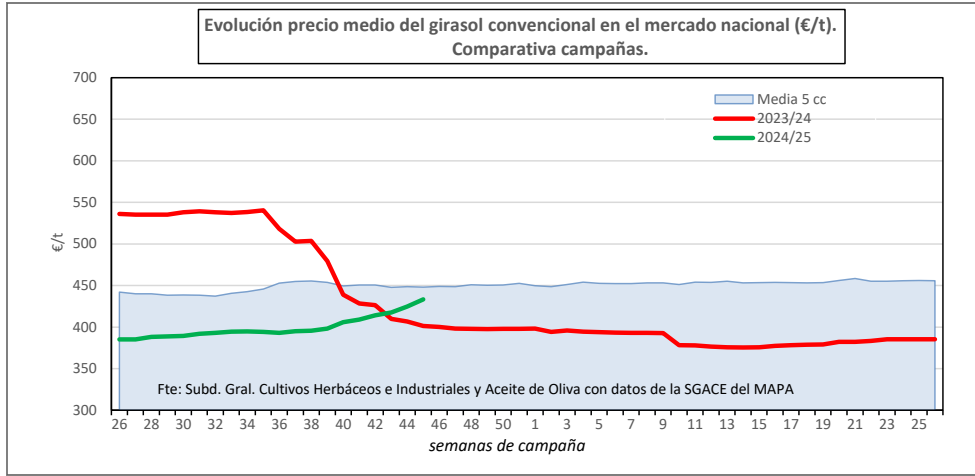


Fuente: Elaboración S. G. Cultivos Herbáceos e Industriales y Aceite de Oliva con datos del Consejo Internacional de Cereales



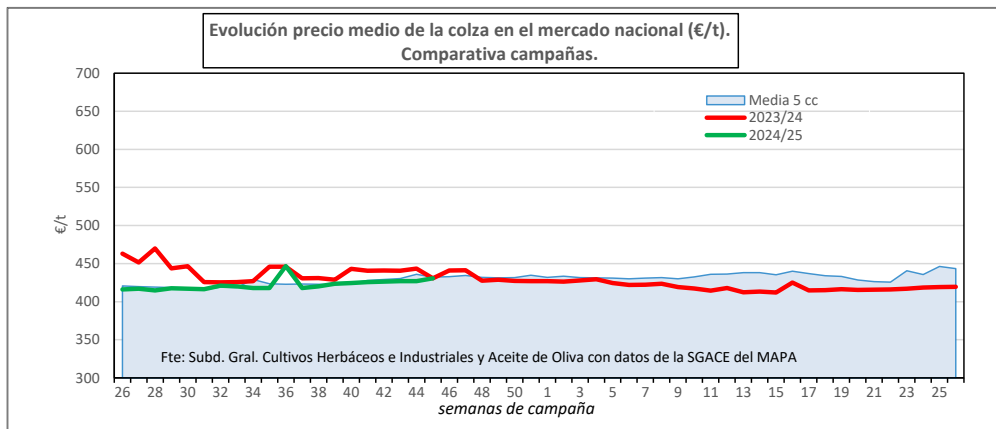
Fuente: Elaboración por la S. G. de Cultivos Herbáceos e Industriales y Aceite de Oliva del MAPA con datos de Mercolleida

## EVOLUCIÓN DEL PRECIO MEDIO DE LAS OLEAGINOSAS EN ESPAÑA. COMPARATIVA ENTRE CAMPAÑAS



	Precio medio Girasol convencional	Precio medio Girasol alto oleico
Última cotización €/t	433,30	499,98
% s/inicio campaña	↑12	+9
% s/mes anterior	↑6	+5
% s/semana anterior	↑2	+1
% s/año anterior	↑8	-1

Campaña 2024/25	Girasol convencional	Girasol alto oleico
Media (€/t)	399,57	471,49
Máximo (€/t)	433,30	499,98
Mínimo (€/t)	385,16	457,88

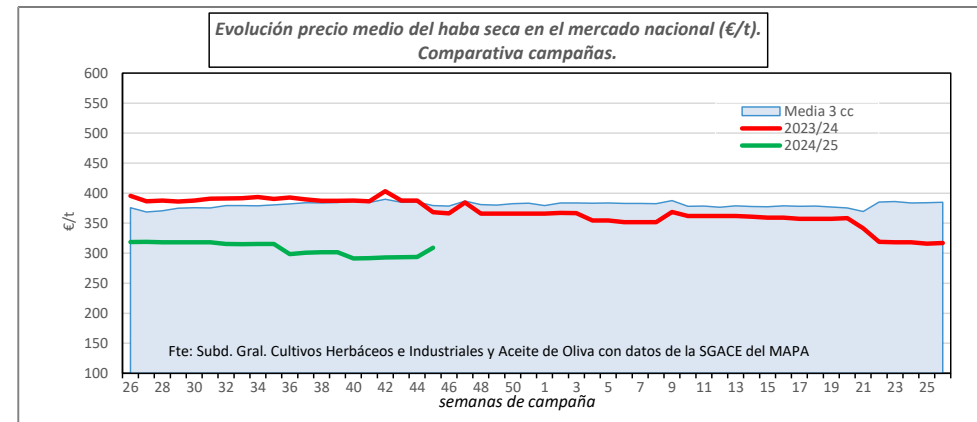
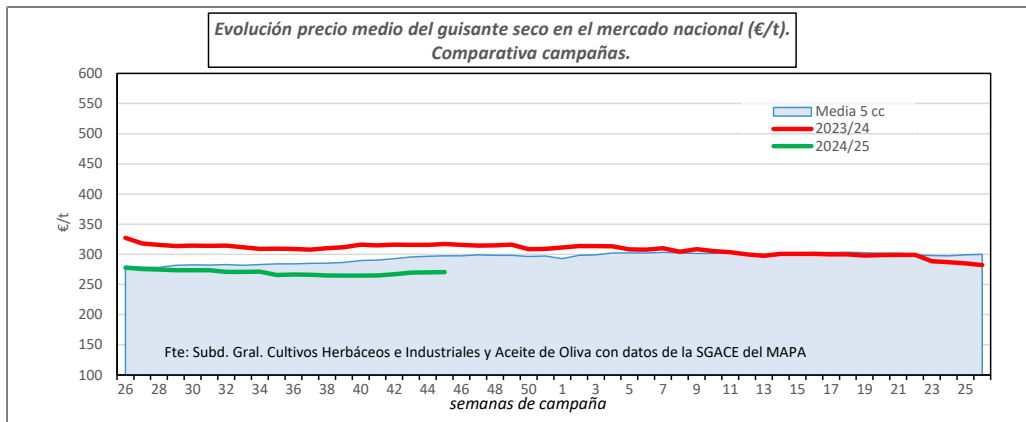


	Precio medio Colza
Última cotización €/t	430,74
% s/inicio campaña	↑4
% s/mes anterior	↑1
% s/semana anterior	⇒+1
% s/año anterior	⇒+0

Campaña 2024/25	Colza
Media (€/t)	422,24
Máximo (€/t)	446,69
Mínimo (€/t)	414,73

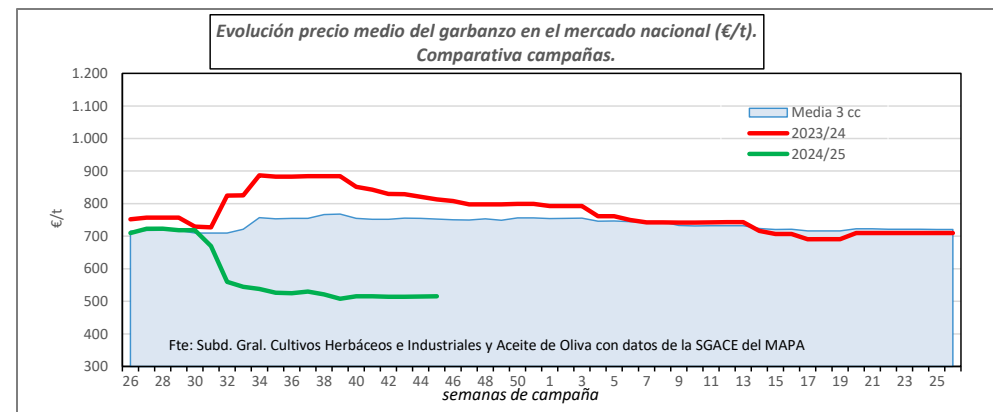
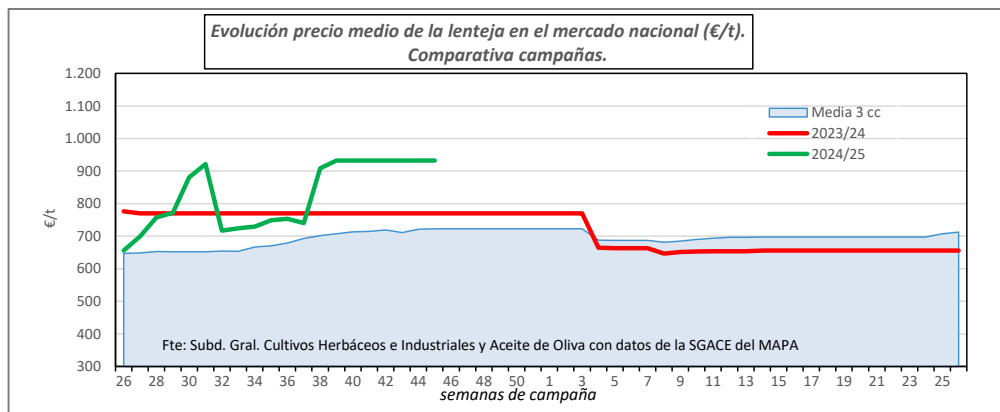
Fuente: Elaboración por la Subdirección General de Cultivos Herbáceos e Industriales y Aceite de Oliva del MAPA con datos del Consejo Internacional de Cereales y la SG de Análisis, Coordinación y Estadísticas del MAPA.

## EVOLUCIÓN DEL PRECIO MEDIO DE LAS LEGUMINOSAS GRANO EN ESPAÑA. COMPARATIVA ENTRE CAMPAÑAS



	Precio medio Guisantes secos	Precio medio Habas secas
Última cotización €/t	270,68	309,23
% s/inicio campaña	↓ -3	↓ -3
% s/mes anterior	↑ +2	↑ +6
% s/semana anterior	→ +0	↑ +5
% s/año anterior	↓ -15	↓ -16

Campaña 2024/25	Guisantes secos	Habas secas
Media (€/t)	269,90	307,36
Máximo (€/t)	277,86	318,93
Mínimo (€/t)	264,77	291,30



	Precio medio Lentejas	Precio medio Garbanzos
Última cotización €/t	932,17	515,27
% s/inicio campaña	↑ +42	↓ -27
% s/mes anterior	↓ -0	↓ -0
% s/semana anterior	→ +0	→ +0
% s/año anterior	↑ +21	↓ -37

Campaña 2024/25	Lentejas	Garbanzos
Media (€/t)	826,71	580,26
Máximo (€/t)	932,18	723,04
Mínimo (€/t)	655,80	507,86