

## Informe de producto: Vino\* - Año 2023

Las exportaciones de vino en el año 2023 han disminuido un 3,2% en valor con respecto a 2022, mientras que las importaciones han aumentado un 5,0%.

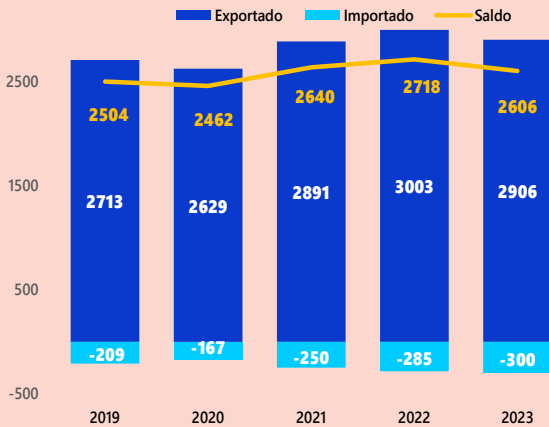
El saldo es tradicionalmente positivo, habiendo disminuido un 4,1% con respecto al 2022. En 2023 a nivel mundial, nuestro principal comprador ha sido Alemania (con una cuota del 13,2%) y nuestro principal proveedor Francia (cuota 61,7%).

En el año 2023, en el ranking de los principales países exportadores del sector del vino a nivel mundial, España ocupa el tercer puesto (cuota 8,0%) siendo Francia el primer exportador (cuota 33,4%), mientras que en el ranking de importadores EEUU ocupa el primer puesto (cuota 17,5%), seguido de Reino Unido (cuota 12,6%). España se sitúa entre los importadores mundiales en el 25º puesto (cuota 0,8%).

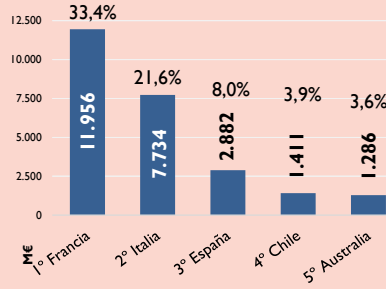
**Tabla 1.** Datos de exportaciones, importaciones y saldo en valor y volumen. Años 2019 a 2023. Datos 2023 provisionales.

Comercio exterior de Vino*. España-mundo								
Valor y volumen		2019	2020	2021	2022	2023	Variación 2023/2019	Variación 2023/2022
Exportaciones	Mill €	2.713	2.629	2.891	3.003	2.906	7,1%	-3,2%
	Mill litros	2.139	2.017	2.303	2.112	2.026	-5,3%	-4,1%
Importaciones	Mill €	209	167	250	285	300	43,3%	5,0%
	Mill litros	52	94	67	56	54	2,4%	-4,7%
Saldo	Mill €	2.504	2.462	2.640	2.718	2.606	4,1%	-4,1%

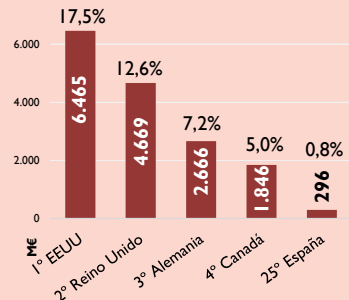
**Gráfica 1:** Exportaciones, importaciones y saldo. Evolución.



**Gráfica 2:** Ranking exportadores mundiales. (M€).



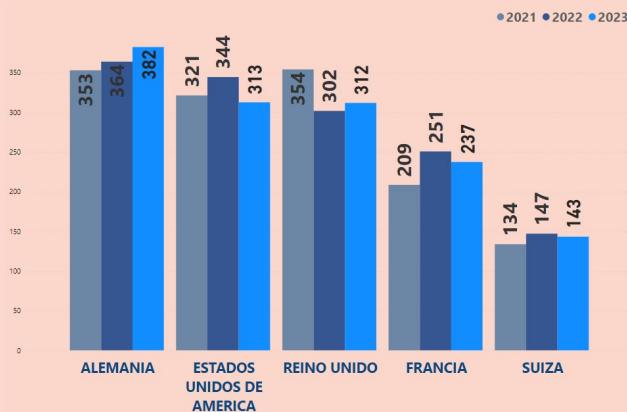
**Gráfica 3:** Ranking importadores mundiales. (M€).



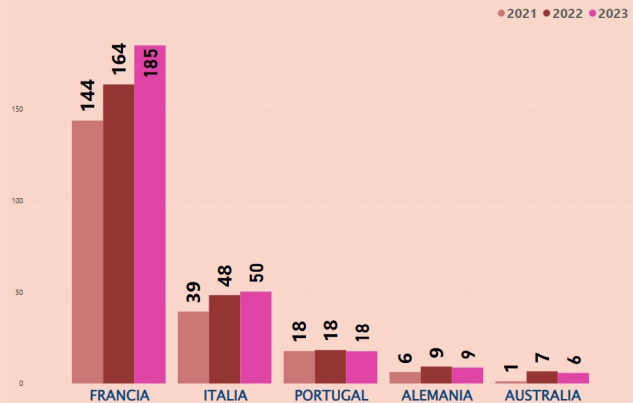
Fuente Trade Map (ONU-Comtrade). Datos 2023 provisionales.

Los datos provisionales de España pueden no coincidir con el resto del documento

**Gráfica 4.** Principales países destino exportaciones españolas (M€).



**Gráfica 5.** Principales países origen importaciones españolas (M€).



La fuente originaria de datos son las Administraciones de Aduanas (AEAT), DATACOMEX y TRADEMAP. (\*): el sector del vino se determina por integración de los TARIC 220410, 220421, 220422 y 220429. Los datos 2023 son provisionales. Gráficos de esta publicación:

Elaboración propia. SGACE (MAPA) Para más información [comexter@mapa.es](mailto:comexter@mapa.es)

NOTA EXPLICATIVA: M€: Millones de euros; Tm.: Toneladas métricas; TARIC: Nomenclatura combinada del Arancel de Aduanas Reglamento 2658/1987

Subdirección General de Análisis, Coordinación y Estadística— Subsecretaría — MAPA correo electrónico: [sgapc@mapa.es](mailto:sgapc@mapa.es)

Se autoriza su utilización siempre que se cite expresamente su origen. Referenciar documento como "Análisis de producto: Vino"

Edita: Ministerio de Agricultura, Pesca y Alimentación. NIPO: 003-23-079-X. Catálogo de publicaciones AGE: <https://cpage.mpr.gob.es/>

