

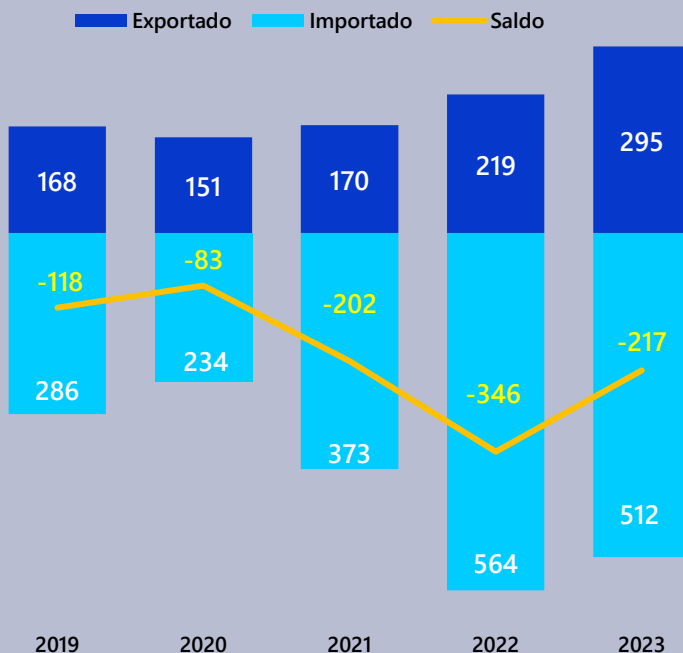
I. Comercio exterior agroalimentario y pesquero España-Bulgaria

En 2023 las exportaciones agroalimentarias y pesqueras (AAP) de España a la Bulgaria supusieron el 0,4% del total de exportaciones AAP de España a todo el mundo, mientras que las importaciones AAP procedentes de la Bulgaria supusieron el 0,9% del total de las importaciones AAP españolas. Bulgaria ocupa el puesto 32º entre nuestros compradores y el 25º entre nuestros proveedores AAP a nivel mundial. A nivel europeo ocupa el puesto 17º entre nuestros compradores y el 13º entre nuestros proveedores AAP. Las exportaciones AAP a Bulgaria aumentaron un 34,7% en valor respecto a 2022, mientras que las importaciones registraron una disminución del 9,4%. Los datos de comercio exterior de España respecto a Bulgaria muestran un saldo comercial negativo que ha aumentado un 37,2% en 2023.

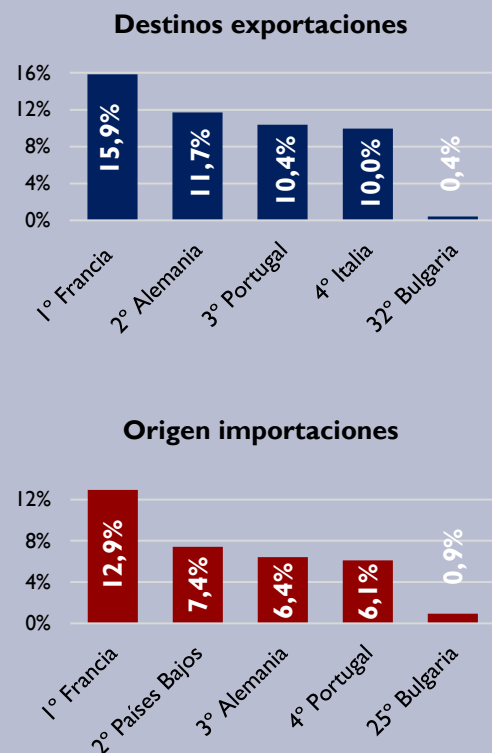
Tabla I. Datos de exportaciones, importaciones y saldo en valor y volumen. Años 2019 a 2023. Datos 2023 provisionales.

Valor y Volumen		2019	2020	2021	2022	2023	Variación 2023/2019	Variación 2023/2022
Exportaciones	Mill€	168	151	170	219	295	75,1%	34,7%
	Toneladas	92.562	80.096	89.096	93.477	127.719	38,0%	36,6%
Importaciones	Mill€	286	234	373	564	512	78,7%	-9,4%
	Toneladas	1.360.449	887.654	1.119.748	697.677	1.555.580	14,3%	123,0%
Saldo	Mill€	-118	-83	-202	-346	-217	-84,0%	37,2%

Gráfica 1: Exportaciones, importaciones y saldo AAP en M€ por fecha de transacción de España con Bulgaria. Evolución. Datos 2023 provisionales.



Gráfica 2: Cuota principales países del comercio exterior AAP de España. Año 2023.



Fuente: Informe interactivo de comercio exterior del MAPA.
<https://www.mapa.gob.es/es/ministerio/servicios/analisis-y-prospectiva/powerbi-comex.aspx>

ANÁLISIS DEL COMERCIO EXTERIOR

Informe Bilateral: Bulgaria 2023

noviembre
2024

Gráfica 3: Principales productos AAP exportados por España a Bulgaria.

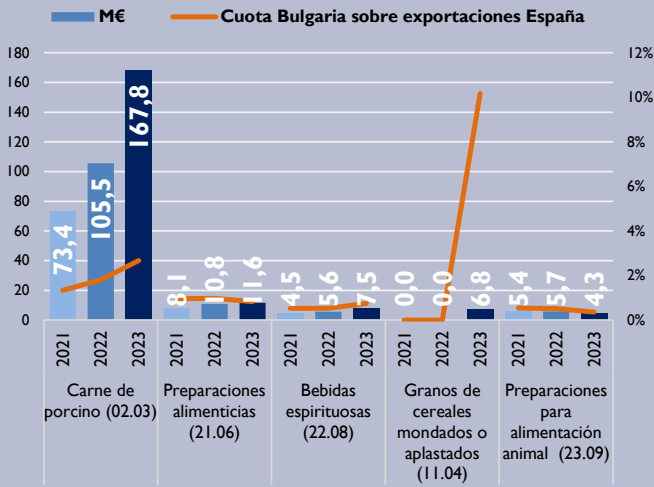


Tabla 2: Principales productos AAP exportados por España a Bulgaria. M€

Rank	Productos más exportados	2021	2022	2023	Variación 2023/2021
1º	Carne de porcino (02.03)	73,4	105,5	167,8	128,8%
2º	Preparaciones alimenticias (21.06)	8,1	10,8	11,6	43,7%
3º	Bebidas espirituosas (22.08)	4,5	5,6	7,5	66,3%
4º	Granos de cereales mondados o aplastados (11.04)	0,0	0,0	6,8	-
5º	Preparaciones para alimentación animal (23.09)	5,4	5,7	4,3	-20,7%
6º	Productos de panadería, pastelería o galletería (19.05)	2,4	3,0	4,2	71,2%
7º	Despojos comestibles de bovino, porcino, ovino y caprino (02.06)	0,8	1,8	4,1	419,6%
8º	Extractos de café y té (21.01)	2,0	2,3	4,0	95,3%
9º	Embutidos de carne, despojos o sangre (16.01)	2,6	2,9	3,9	51,4%
10º	Frutos rojos, kiwi y caqui (08.10)	4,3	2,9	3,5	-18,0%

Gráfica 4: Principales productos AAP importados por España de Bulgaria.

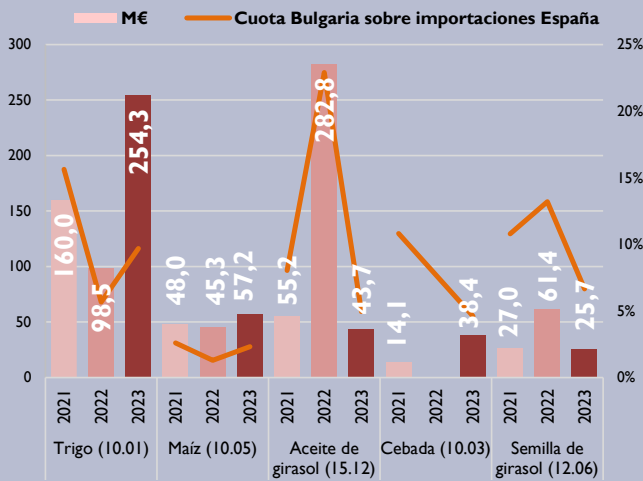


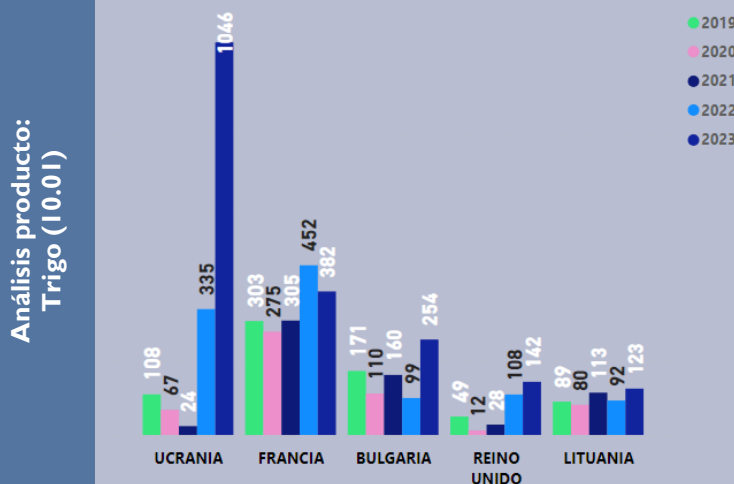
Tabla 3: Principales productos AAP importados por España de Bulgaria. M€

Rank	Productos más importados	2021	2022	2023	Variación 2023/2021
1º	Trigo (10.01)	160,0	98,5	254,3	58,9%
2º	Maíz (10.05)	48,0	45,3	57,2	19,1%
3º	Aceite de girasol (15.12)	55,2	282,8	43,7	-20,7%
4º	Cebada (10.03)	14,1	-	38,4	171,8%
5º	Semilla de girasol (12.06)	27,0	61,4	25,7	-5,0%
6º	Carne y despojos comestibles de aves (02.07)	7,8	16,9	16,7	114,4%
7º	Suero de mantequilla, yogurt y kefir (04.03)	4,5	4,8	5,5	22,4%
8º	Arroz (10.06)	5,1	0,1	5,4	5,1%
9º	Preparaciones para alimentación animal (23.09)	4,7	4,7	4,7	-1,4%
10º	Otras hortalizas frescas (espárragos, berenjenas, pimientos, etc.) (07.09)	2,9	4,1	4,6	55,8%

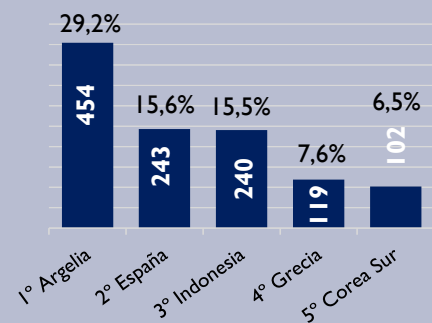
Tabla 4. Principales productos pesqueros en el comercio con Bulgaria. M€

	2021	2022	2023	Variación 23-21
Exportación				
16º Filetes y demás carne de pescado frescos, refrigerados o congelados (03.04)	1,1	1,8	2,6	144,2%
17º Pescado congelado (03.03)	1,8	2,5	2,5	41,3%
23º Moluscos (03.07)	1,4	1,8	2,0	42,7%
Importación				
22º Moluscos (03.07)	3,0	1,0	1,8	-40,7%

Gráfica 5: Principales orígenes de las importaciones españolas. Evolución. M€



Gráfica 6: Principales países compradores a Bulgaria. M€ y cuota (%). 2023.



Fuente: Trade Map (ONU-Comtrade).

Los datos provisionales de España pueden no coincidir con el resto del documento.



GOBIERNO
DE ESPAÑA

MINISTERIO
DE AGRICULTURA, PESCA,
Y ALIMENTACIÓN

SUBSECRETARÍA
SUBDIRECCIÓN GENERAL
DE ANÁLISIS, COORDINACIÓN Y ESTADÍSTICA

2. Comercio exterior agroalimentario y pesquero UE27-Bulgaria

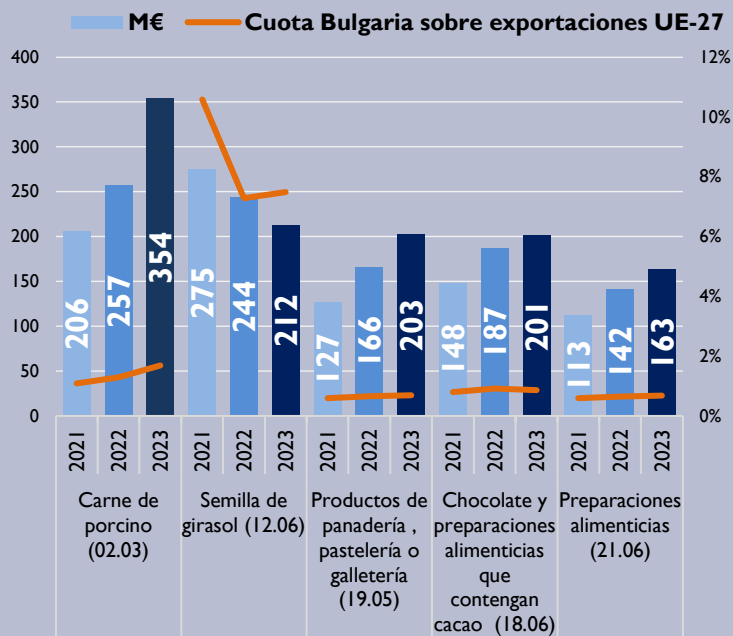
El comercio exterior agroalimentario y pesquero de la UE27 con Bulgaria en el año 2023 supone el 0,6% sobre el total mundial de las exportaciones europeas y un 0,6% sobre las importaciones. En 2023, las exportaciones aumentan un 9,5% en valor respecto a 2022 mientras que las importaciones disminuyen un 11,2%. En el último año el saldo comercial ha aumentado un 127,9%, presentando un carácter positivo para la UE27.

Tabla 5. Datos de exportaciones, importaciones y saldo en valor y volumen. Años 2019 a 2023. Datos 2023 provisionales.

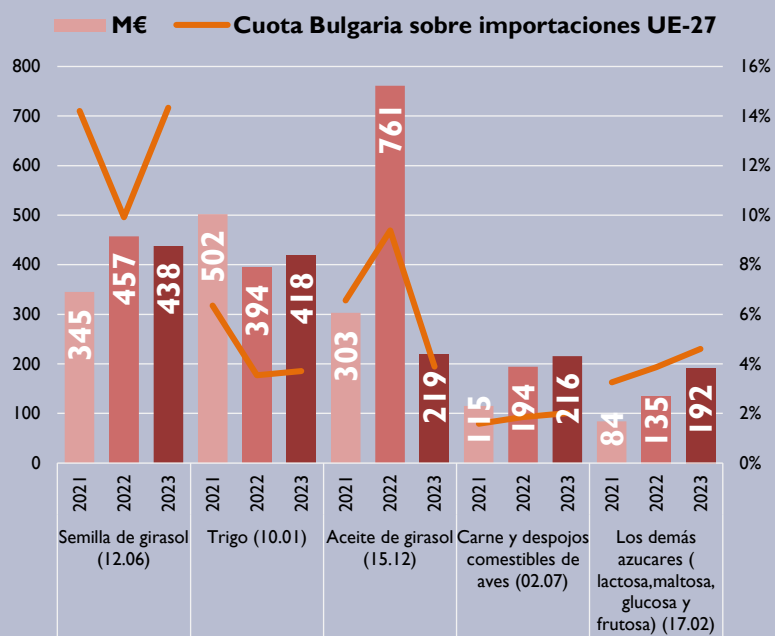
Comercio exterior agroalimentario y pesquero de UE27-Bulgaria								
Valor y Volumen		2019	2020	2021	2022	2023	Variación 2023/2019	Variación 2023/2022
Exportaciones	Mil€	2.788	2.714	3.231	3.952	4.327	55,2%	9,5%
	Toneladas	2.470.991	2.446.621	2.750.429	2.632.881	2.734.074	10,6%	3,8%
Importaciones	Mil€	3.292	2.897	3.671	4.655	4.131	25,5%	-11,2%
	Toneladas	7.698.658	6.120.142	6.200.673	5.070.426	5.076.273	-34,1%	0,1%
Saldo	Mil€	-504	-183	-440	-702	196	138,9%	127,9%

Rumanía es el primer socio entre los países EU27 en el comercio con Bulgaria en exportación de AAP (cuota 17,3%), siendo el segundo lugar para Alemania (cuota 12,3%). En importación, el primer puesto es para Grecia (cuota 19,5%) y en segundo lugar se sitúa Rumanía (cuota 16,1%). España ocupa el 7º lugar entre los exportadores a Bulgaria (cuota 7%) y el 3º lugar entre los importadores (cuota 12%). Los diez primeros exportadores comunitarios suponen el 87,6% del total y respecto a la importación de productos AAP, los diez primeros países suponen el 88,1% del total europeo.

Gráfica 7: Principales productos AAP exportados por UE27 a Bulgaria. M€



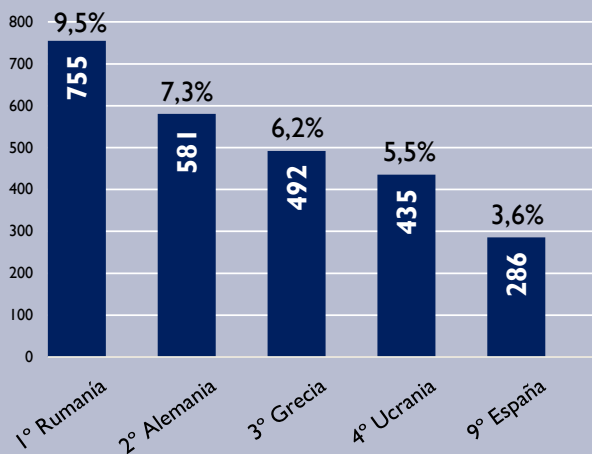
Gráfica 8: Principales productos AAP importados por UE27 de Bulgaria. M€



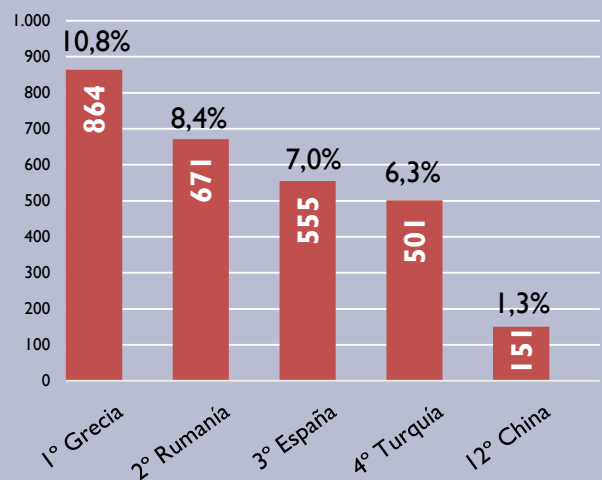
3. Comercio exterior agroalimentario y pesquero Mundo-Bulgaria

El principal proveedor internacional de productos AAP a Bulgaria en el año 2023 fue Rumanía con una cuota del 9,5% sobre total de las exportaciones mundiales de productos AAP realizadas, seguido de Alemania (7,3%). España se encuentra en 9º puesto entre los proveedores (cuota 3,6%). Respecto a los compradores de productos AAP , el primer puesto fue para Grecia (10,8%), seguido de Rumanía (cuota 8,4%). España ocupa el 3º lugar entre los compradores con una cuota de 7,0%.

Gráfica 9. Principales países exportadores AAP a Bulgaria. M€ y cuota (%).2023



Gráfica 10. Principales países importadores AAP de Bulgaria. M€ y cuota (%).2023



Fuente: TRADEMAP (ONU-Comtrade). Los datos provisionales de España pueden no coincidir con el resto del documento.

Tabla 6. Principales productos AAP exportados e importados por Bulgaria dentro del mercado internacional. 2023.M€

Productos más exportados por Bulgaria	M€	Productos más importados por Bulgaria	M€
Preparaciones para alimentación animal (23.09)	1.087	Carne de porcino (02.03)	928
Preparaciones alimenticias (21.06)	730	Preparaciones para alimentación animal (23.09)	708
Productos de panadería , pastelería o galletería (19.05)	715	Productos de panadería , pastelería o galletería (19.05)	676
Trigo (10.01)	686	Preparaciones alimenticias (21.06)	615
Leche y nata sin concentrar (04.01)	539	Quesos y requesón (04.06)	545

La fuente originaria de datos son las Administraciones de Aduanas (AEAT) , DATACOMEX y TRADEMAP .

Los datos 2023 son provisionales.

Gráficos de esta publicación: Elaboración propia. SGACE (MAPA) Para más información comexter@mapa.es

NOTA EXPLICATIVA: M€: Millones de euros; Tm.: Toneladas métricas; TARIC: Nomenclatura combinada del Arancel de Aduanas Reglamento 2658/1987

Subdirección General de Análisis, Coordinación y Estadística— Subsecretaría — MAPA correo electrónico: sgapc@mapa.es

Se autoriza su utilización siempre que se cite expresamente su origen. Referenciar documento como "Análisis Bilateral: Bulgaria"

Edita: Ministerio de Agricultura, Pesca y Alimentación. NIPO: 003-22-039-8 Catálogo de publicaciones AGE: <https://cpage.mpr.gob.es/>

