

# INFORME SEMANTAL COYUNTURA

## Índice:

- 1. Precios Medios Nacionales, comentarios y gráficos**
- 2. Precios en Mercados Representativos UE**
  - 1. Cereales**
  - 2. Vinos de mesa**
  - 3. Aceites y semillas**
  - 4. Frutas y Hortalizas**
  - 5. Vacuno**
  - 6. Ovino**
  - 7. Porcino**

18 noviembre 2009



GOBIERNO  
DE ESPAÑA

MINISTERIO  
DE MEDIO AMBIENTE  
Y MEDIO RURAL Y MARINO

SUBSECRETARÍA

SECRETARÍA GENERAL TÉCNICA

Publicación elaborada por la  
Secretaría General Técnica  
Subdirección General de Estadística



Edita

**MINISTERIO DE MEDIO AMBIENTE Y MEDIO RURAL Y MARINO**  
**SECRETARÍA GENERAL TÉCNICA**

Se permite la utilización, copia o reproducción de los datos de este Boletín siempre que se cite expresamente su procedencia.

**PRECIOS MEDIOS NACIONALES**

-3-

**CEREALES:** Retroceso de cotizaciones en trigo blando panificable (-2,51%). Estabilidad en cebada pienso, maíz grano y arroz cáscara.

**VINO DE MESA:** Invariable la cotización del tinto. Baja el blanco (-1,33%).

**ACEITES VEGETALES (▼):** Sigue en descenso el precio del aceite de oliva (-1,48%), y especialmente el de orujo (-3,29%). Subida en el mercado del girasol (1,60 % el aceite refinado y 1,79% la semilla calidad tipo).

**CITRICOS (▲):** Buen comportamiento de este sector con subidas superiores al 3% en naranja y clementina y del 2,07% en limón.

**FRUTAS DE PEPITA (=):** Precios sin cambios tanto en pera Blanquilla como en manzana Golden.

**HORTALIZAS:** Destaca la bajada en tomate (-38,64%), cebolla (-8,58%), pimiento verde italiano (-8,68%) y patata (-8,03%). Las subidas, en menor cuantía, se centran en acelga (2,09%) y lechuga Romana (1,74%).

**VACUNO (=):** Estabilidad del precio de la carne de vacuno, tanto el añojo como la ternera. El precio de los animales vivos se apuntó una subida del 0,86%.

**OVINO (=):** Estabilidad en las cotizaciones de las canales de ovino (-0,03% las de cordero 9-19 kilos y -0,07% las de cordero 12-16 kilos).

**PORCINO (=):** El precio de la carne de porcino de capa blanca se mantiene sin variaciones significativas (-0,21% de media de las tres categorías que se siguen en este informe). El precio de los lechones (▲) se incrementa el 3,53%.

**POLLO (▲):** Revalorización de la carne de pollo del 2,21%.

**HUEVOS (▲):** Sube la cotización de la docena de Clase L (2,13%) y en menor medida la de la Clase M (1,19%).

**CONEJO (▼):** Nuevo descenso del precio del conejo de granja (-4,48%).

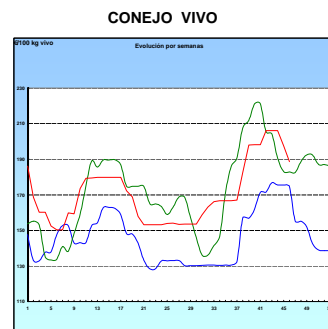
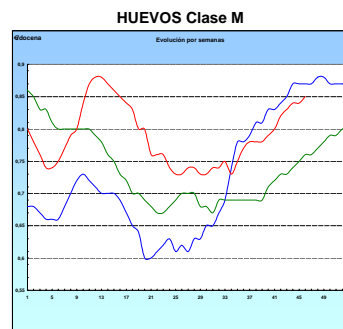
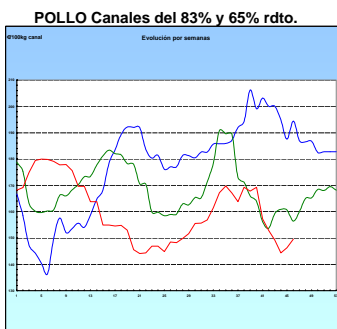
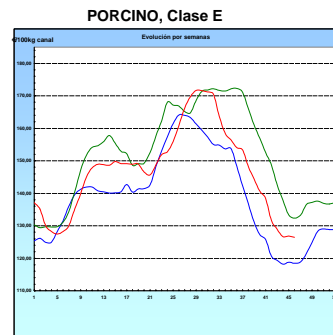
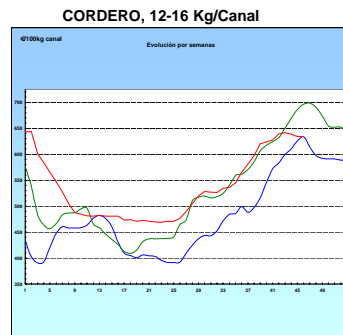
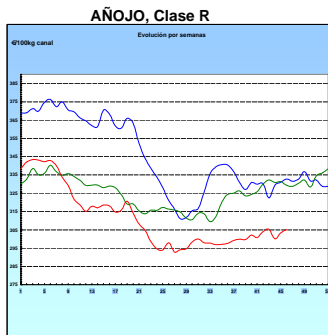
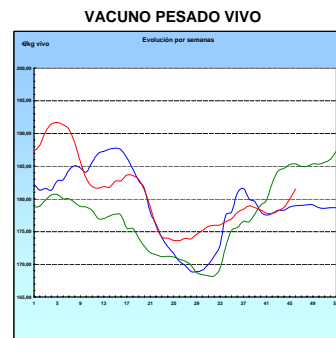
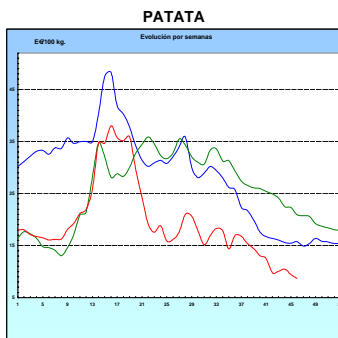
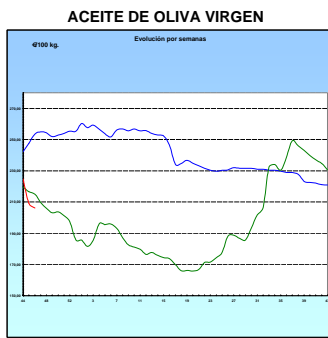
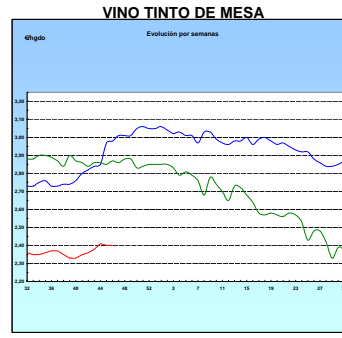
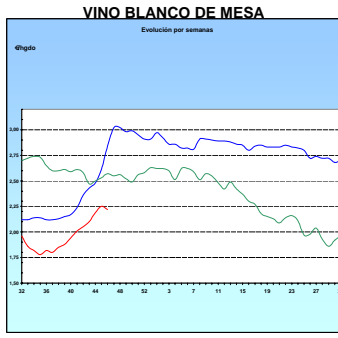
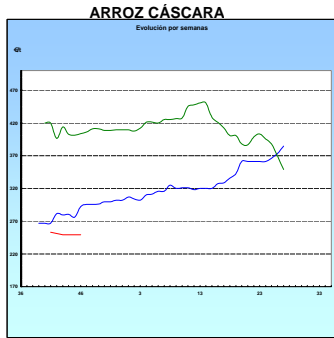
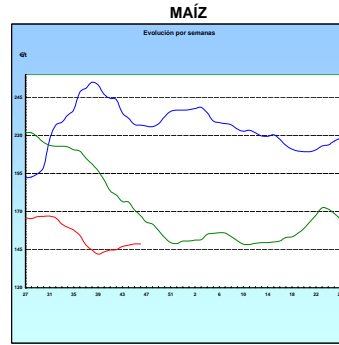
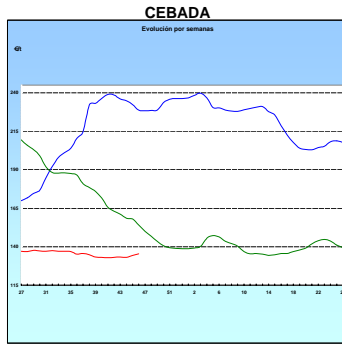
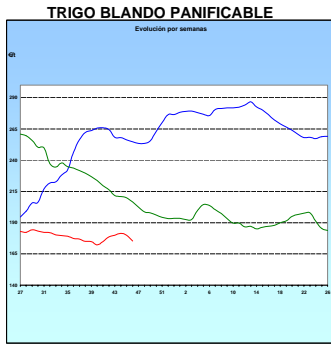
**LECHE DE VACA (▲):** El precio de la leche de vaca se incrementó en el mes de septiembre el 4,13%.

PRODUCTOS AGRARIOS (especificaciones)		semana 45 2-8/11 2009	semana 46 9-15/11 2009	Variación semanal euros	Variación semanal %
<b>AGRICOLAS</b>					
(1)	Trigo blando panificable (€/t)	179,92	175,40	-4,52	-2,51
(1)	Cebada pienso (€/t)	134,26	135,31	1,05	0,78
(1)	Maíz grano (€/t)	148,86	148,70	-0,16	-0,11
(4)	Arroz cáscara (€/t)	249,00	249,13	0,13	0,05
(1)	Alfalfa (€/t)	141,08	141,46	0,38	0,27
(2)	Vino blanco sin indicación geográfica (€/hgdo)	2,25	2,22	-0,03	-1,33
(2)	Vino tinto sin indicación geográfica (€/hgdo, 12p. color)	2,40	2,40	0,00	0,00
(3)	Aceite de oliva virgen de 0,8 a 2° (€/100 kg)	209,28	206,19	-3,09	-1,48
(3)	Aceite de oliva lampante, más de 2° (€/100 kg)	200,10	197,14	-2,96	-1,48
(3)	Aceite de orujo crudo (€/100 kg)	71,08	68,74	-2,34	-3,29
(3)	Aceite girasol refinado (€/100 kg)	67,66	68,74	1,08	1,60
(1)	Semilla de girasol, calidad tipo (€/100kg)	23,52	23,94	0,42	1,79
(4)	Naranja grupo Navel (€/100kg)	19,84	20,48	0,64	3,23
(4)	Clementina (€/100kg.)	28,26	29,30	1,04	3,68
(4)	Limón (€/100 kg)	26,56	27,11	0,55	2,07
(4)	Manzana Golden (€/100 kg)	30,23	30,23	0,00	0,00
(4)	Pera Blanquilla (€/100kg)	52,19	52,07	-0,12	-0,23
(4)	Acelga (€/100kg)	29,64	30,26	0,62	2,09
(4)	Cebolla (€/100kg)	9,44	8,63	-0,81	-8,58
(4)	Lechuga Romana (€/100 kg)	20,64	21,00	0,36	1,74
(4)	Pimiento verde tipo italiano (€/100 kg)	39,52	36,09	-3,43	-8,68
(4)	Judía verde tipo plana (€/100 kg)	136,68	137,11	0,43	0,31
(4)	Tomate liso (€/100 kg)	42,62	26,15	-16,47	-38,64
(4)	Patata (€/100 kg)	9,46	8,70	-0,76	-8,03
<b>GANADEROS</b>					
(6)	Ternera, conjunto clases (€/100 kg canal)	339,10	340,94	1,84	0,54
(6)	Añojo, buena conformación (€/100 kg canal)	303,35	305,17	1,82	0,60
(6)	Bovino vivo, conjunto categorías (€/100 kg vivo)	179,96	181,50	1,54	0,86
(6)	Corderos 9-19 kilos (€/100 kg canal)	656,61	656,44	-0,17	-0,03
(6)	Corderos 12-16 kilos (€/100 kg canal)	634,60	634,16	-0,44	-0,07
(6)	Porcino 60-55% magro (€/100 kg canal)	126,84	126,48	-0,36	-0,28
(6)	Porcino 50-55% magro (€/100 kg canal)	124,90	124,55	-0,35	-0,28
(6)	Porcino <50% magro (€/100 kg canal)	122,57	122,50	-0,07	-0,06
(6)	Lechón 20 kg (€/unidad)	35,10	36,34	1,24	3,53
(7)	Pollo, media canales del 83% y 65% rdto. (€/100 kg canal)	146,29	149,52	3,23	2,21
(8)	Huevos - Clase L (€/docena)	0,94	0,96	0,02	2,13
(8)	Huevos - Clase M (€/docena)	0,84	0,85	0,01	1,19
(4)	Conejo 1,8-2,2 kilo, vivo (€/100 kg)	197,45	188,60	-8,85	-4,48
(1)	Leche de vaca 3,7% materia grasa (€/hl)	29,33	30,54	1,21	4,13
		(agosto-09)	(sept.-09)		

**Posición comercial:** (1) Entrada industria ; (2) Salida bodega; (3) Salida almazara; (4) Granel; s/finca, almacén agricultor, alhóndiga lonja, granja; (5) Percibido por el agricultor; (6) Entrada matadero; (7) Salida muelle matadero; (8) Salida muelle centro de embalaje.

# PRECIOS MEDIOS NACIONALES

■ antepenúltima campaña  
■ penúltima campaña  
■ campaña actual



<b>I-2 PRECIOS EN MERCADOS REPRESENTATIVOS - CEREALES</b>
-----------------------------------------------------------

Precios en €/t  
Trigos Rgto. CE 1784/03

Precios de comercio al por mayor. Mercancía nacional y/o importada, sobre vehículo en posición almacén

PRODUCTO	MERCADO REPRESENTATIVO	Semana 2-8/11 2009	Semana 9-15/11 2009	Variación
<b>TRIGO BLANDO PANIFICABLE</b>	Alava	150,00	150,00	0,00
	Albacete	146,40	149,00	2,60
	Avila	139,00	140,00	1,00
	Barcelona	150,00	150,00	0,00
	Burgos	143,68	143,61	-0,07
	Cadiz	150,25	150,25	0,00
	Cantabria	142,00	142,00	0,00
	Córdoba	150,00	150,00	0,00
	Cuenca	150,00	150,00	0,00
	Gerona	150,00	150,00	0,00
	Huesca	147,00	148,20	1,20
	León	144,00	144,00	0,00
	Orense	145,00	145,00	0,00
	Palencia	142,40	143,60	1,20
	Rioja	150,00	150,00	0,00
	Salamanca	144,20	144,20	0,00
	Sevilla	149,95	149,95	0,00
	Soria	149,93	149,83	-0,10
	Tarragona	144,00	143,00	-1,00
	Teruel	145,00	145,00	0,00
Valencia	149,00	150,00	1,00	
Valladolid	143,29	143,99	0,70	
Zamora	143,70	143,80	0,10	
Zaragoza	147,00	147,00	0,00	
<b>TRIGO DURO</b>	Burgos	167,60	167,60	0,00
	Córdoba	168,00	162,00	-6,00
	Sevilla	169,62	165,82	-3,80
	Zamora	179,00	179,00	0,00
	Zaragoza	175,00	172,00	-3,00

**I-2 PRECIOS EN MERCADOS REPRESENTATIVOS - CEREALES**

Precios en €/t  
Cebada Rto. CE 1784/03

Precios de comercio al por mayor. Mercancía nacional y/o importada, sobre vehículo en posición almacén

PRODUCTO	MERCADO REPRESENTATIVO	Semana 2-8/11 2009	Semana 9-15/11 2009	Variación
CEBADA PIENSO	Alava	132,00	132,00	0,00
	Albacete	128,50	131,20	2,70
	Avila	126,00	126,00	0,00
	Barcelona	136,00	136,00	0,00
	Burgos	128,10	128,10	0,00
	Cantabria	130,00	126,00	-4,00
	Ciudad Real	130,00	129,80	-0,20
	Coruña	132,00	132,00	0,00
	Gerona	136,00	136,00	0,00
	Granada	133,00	132,00	-1,00
	Guadalajara	129,60	132,20	2,60
	Huesca	124,50	126,20	1,70
	Leon	132,00	132,00	0,00
	Lerida	131,00	133,00	2,00
	Murcia	131,00	130,00	-1,00
	Navarra	135,00	135,00	0,00
	Orense	137,00	137,00	0,00
	Palencia	126,80	127,20	0,40
	Rioja	132,00	132,00	0,00
	Salamanca	133,80	134,10	0,30
	Segovia	127,60	128,00	0,40
	Sevilla	133,40	134,20	0,80
	Soria	131,70	131,70	0,00
	Teruel	124,00	124,00	0,00
Toledo	135,70	135,20	-0,50	
Valencia	134,00	138,00	4,00	
Valladolid	127,88	128,28	0,40	
Zaragoza	127,00	127,00	0,00	
CEBADA MALTA	Burgos	150,25	150,25	0,00
	Guadalajara	140,00	144,00	4,00
	Huesca	136,00	136,00	0,00
	Navarra	137,00	137,00	0,00
	Palencia	150,25	150,25	0,00
	Segovia	150,00	150,00	0,00

**I-2 PRECIOS EN MERCADOS REPRESENTATIVOS - CEREALES**

Precios en €t  
 Maíz Rgto. CE 1784/03  
 Arroz cáscara Rgto. CE 1785/03

Maíz grano, precios de comercio al por mayor. Mercancía nacional y/o importada, sobre vehículo en almacén  
 Arroz cáscara precios a salida almacén agricultor

PRODUCTO	MERCADO REPRESENTATIVO	Semana 2-8/11 2009	Semana 9-15/11 2009	Variación
MAIZ-GRANO	Albacete	148,60	148,60	0,00
	Asturias	155,00	155,00	0,00
	Avila	148,00	148,00	0,00
	Badajoz	145,75	145,75	0,00
	Barcelona	150,00	150,00	0,00
	Coruña	153,00	153,00	0,00
	Gerona	150,00	150,00	0,00
	Huesca	139,60	140,60	1,00
	León	147,00	147,00	0,00
	Lérida	143,00	145,00	2,00
	Madrid	156,00	156,00	0,00
	Murcia	150,00	148,00	-2,00
	Navarra	144,00	141,00	-3,00
	Pontevedra	153,00	153,00	0,00
	Rioja	144,00	141,00	-3,00
	Salamanca	147,10	148,20	1,10
	Sevilla	148,85	148,85	0,00
	Tarragona	141,00	147,00	6,00
	Teruel	139,00	138,00	-1,00
	Valencia	155,00	155,00	0,00
Valladolid	142,19	144,59	2,40	
Zaragoza	141,00	141,00	0,00	
ARROZ CASCARA	Sevilla Largo	235,60	235,80	0,20
	Redondo	270,01	270,07	0,06
ARROZ CASCARA	Valencia Redondo(V.Bahía)	270,00	270,00	0,00
ARROZ BLANCO EXTRA	Tarragona	700,00	700,00	0,00
	Valencia	680,00	670,00	-10,00

1 **I-3 PRECIOS EN MERCADOS REPRESENTATIVOS  
VINOS BLANCO Y TINTO SIN INDICACION GEOGRAFICA  
Reglamentos C.E 479/2008 y 436/2009**

**En €hgdo, salida bodega, a granel, pago al contado sin I.V.A.  
Precio de vino tinto referido al producto de 12 puntos de color**

<b>PRODUCTO</b>	<b>MERCADO REPRESENTATIVO</b>	<b>Semana 2-8/11 2009</b>	<b>Semana 9-15/11 2009</b>	<b>Variación</b>
<b>VINO BLANCO</b>	<b>Albacete</b>	<b>1,87</b>	<b>1,93</b>	<b>0,06</b>
	<b>Badajoz</b>	<b>2,26</b>	<b>2,26</b>	<b>0,00</b>
	<b>Ciudad Real</b>	<b>2,37</b>	<b>2,28</b>	<b>-0,09</b>
	<b>Cuenca</b>	<b>1,78</b>	<b>1,70</b>	<b>-0,08</b>
	<b>Huelva</b>	<b>2,00</b>	<b>2,00</b>	<b>0,00</b>
	<b>Toledo</b>	<b>2,34</b>	<b>2,37</b>	<b>0,03</b>
<b>VINO TINTO</b>	<b>Albacete</b>	<b>2,31</b>	<b>2,36</b>	<b>0,05</b>
	<b>Ciudad Real</b>	<b>2,39</b>	<b>2,31</b>	<b>-0,08</b>
	<b>Cuenca</b>	<b>2,43</b>	<b>2,43</b>	<b>0,00</b>
	<b>Madrid</b>	<b>2,55</b>	<b>2,54</b>	<b>-0,01</b>
	<b>Murcia</b>	<b>2,54</b>	<b>2,61</b>	<b>0,07</b>
	<b>Toledo</b>	<b>2,49</b>	<b>2,49</b>	<b>0,00</b>
	<b>Valencia</b>	<b>2,33</b>	<b>2,33</b>	<b>0,00</b>



**I-4 PRECIOS EN MERCADOS REPRESENTATIVOS DE ACEITES**

Aceites. Precios sobre almazara, en €/100 kg, sin I.V.A.Rgtos C.E. 865/04 y 826/08

Semilla de girasol. Precios en centros de demanda, en €/100 kg, sin I.V.A. Rgto C.E.E. 3405/93

PRODUCTO Y ESPECIFICACIONES	MERCADO REPRESENTATIVO	Semana 2-8/11 2009	Semana 9-15/11 2009	Variación
ACEITE DE OLIVA VIRGEN EXTRA Menos de 0,8°	Badajoz	223,80	220,85	-2,95
	Ciudad Real	235,00	215,00	-20,00
	Córdoba	222,25	214,70	-7,55
	Granada	210,00	210,00	0,00
	Jaén	217,86	210,35	-7,51
	Málaga	237,50	217,00	-20,50
	Sevilla	244,45	247,45	3,00
	Toledo	234,00	216,00	-18,00
ACEITE DE OLIVA VIRGEN De 0,8° a 2°	Badajoz	216,40	210,35	-6,05
	Córdoba	205,75	206,65	0,90
	Jaén	210,35	204,34	-6,01
	Sevilla	215,00	225,00	10,00
	Tarragona	213,36	204,34	-9,02
ACEITE DE OLIVA LAMPANTE	Córdoba	198,25	196,15	-2,10
	Jaén	199,84	195,33	-4,51
	Sevilla	204,00	215,00	11,00
	Tarragona	196,83	189,32	-7,51
ACEITE DE OLIVA REFINADO	Córdoba	214,25	209,20	-5,05
	Jaén	210,35	208,55	-1,80
	Sevilla	220,00	225,00	5,00
	Tarragona	225,38	219,37	-6,01
ACEITE DE ORUJO CRUDO	Córdoba	69,00	68,00	-1,00
	Jaén	69,12	66,11	-3,01
	Tarragona	75,13	72,12	-3,01
ACEITE DE ORUJO REFINADO	Córdoba	115,38	111,85	-3,53
	Jaén	114,19	111,18	-3,01
	Tarragona	120,20	117,20	-3,01
ACEITE DE GIRASOL CRUDO	Córdoba	61,50	60,75	-0,75
	Sevilla	58,00	60,00	2,00
ACEITE DE GIRASOL REFINADO	Córdoba	67,50	68,25	0,75
	Sevilla	67,00	68,00	1,00
	Tarragona	68,50	68,50	0,00
SEMILLA DE GIRASOL	Andalucía	24,51	25,50	0,99
	Centro-Norte	22,54	22,39	-0,15

**I-5 PRECIOS EN MERCADOS REPRESENTATIVOS - FRUTAS Y HORTALIZAS**
**PRECIOS DE PRODUCTOS NACIONALES**

Mercados representativos de producción

Rgtos. CE 2.200/96, 659/97 y 877/04

En €/100 kg, a salida agrupación de productores, envasado, sin incluir I.V.A.

**CITRICOS**

PRODUCTO	MERCADO	VARIEDAD O TIPO	CAT.	CALIBRE mm.	DIA/MES				
					9/11	10/11	11/11	12/11	13/11
LIMON	Alicante	-	I	1-3	77,93	78,17	82,84	81,19	78,47
	Murcia	-	I	1-3	84,98	84,98	84,98	81,98	84,98
NARANJA	Alicante	Navelina	I	2-4	65,00	65,00	65,00	65,00	65,00
	Valencia	Navelina	I	2-4	63,02	63,02	63,02	63,02	63,02
	Sevilla	Navelina	I	2-4	-	53,80	53,68	53,80	53,69
CLEMENTINA	Castellón	-	I	1X2	76,87	78,67	76,06	79,80	79,23
	Valencia	-	I	1X2	75,11	82,23	78,51	79,46	78,11
SATSUMA	Valencia	-	I	1X2	79,16	72,98	68,46	68,46	70,96

**FRUTAS DE PEPITA**

PRODUCTO	MERCADO	VARIEDAD O TIPO	CAT.	CALIBRE mm.	DIA/MES				
					9/11	10/11	11/11	12/11	13/11
MANZANA	Girona	Fuji	I	70-80	57,13	57,13	57,13	57,13	57,13
	Girona	Golden Delicious	I	70-80	41,78	41,78	41,78	41,78	41,78
	Girona	Granny Smith	I	70-80	52,94	52,94	52,94	52,94	52,94
	Lleida	Golden Delicious	I	70-80	40,71	38,89	38,70	39,91	40,13
	Lleida	Granny Smith	I	70-80	47,00	42,00	42,00	42,00	42,00
PERA	Lleida	Blanquilla	I	55-60	67,17	68,93	68,80	69,11	68,81
	Lleida	Conferencia	I	60-65	75,17	75,22	77,82	77,29	75,87

**FRUTAS DE HUESO**

PRODUCTO	MERCADO	VARIEDAD O TIPO	CAT.	CALIBRE mm.	DIA/MES				
					9/11	10/11	11/11	12/11	13/11
MELOCOTÓN	Lleida	Carne amarilla	I	A/B	57,00	57,00	57,00	56,00	57,00
	Huesca	Carne amarilla	I	A/B	56,72	57,02	53,93	53,32	48,25
	Huesca	Carne blanca	I	A/B	-	-	40,74	39,75	42,08
NECTARINA	Zaragoza	Carne amarilla	I	A/B	58,75	58,70	56,32	54,53	50,56

**I-5 PRECIOS EN MERCADOS REPRESENTATIVOS - FRUTAS Y HORTALIZAS**

**PRECIOS DE PRODUCTOS NACIONALES**

Mercados representativos de producción

Rgtos. CE 2.200/96, 659/97 y 877/04

En €100 kg, a salida agrupación de productores, envasado, sin incluir I.V.A.

**HORTALIZAS**

PRODUCTO	MERCADO	VARIEDAD O TIPO	CAT.	CALIBRE mm.	DIA/MES				
					9/11	10/11	11/11	12/11	13/11
AJO	Cuenca	Blanco	I	50-80	100,00	100,00	100,00	100,00	100,00
	Cuenca	Morado	I	50-80	140,82	140,82	140,82	140,82	140,82
BERENJENA	Almería	-	I	-	31,44	31,44	32,68	30,85	31,78
CALABACIN	Almería	-	I	-	66,67	69,28	67,23	71,28	72,22
CEBOLLA	Albacete	Amarilla	I	-	12,00	12,00	12,00	12,00	12,00
CHAMPIÑON	La Rioja	Cerrado	I	30-65	134,67	133,41	134,57	135,44	135,49
COLIFLOR	Granada	Coronada	I	-	20,92	20,92	20,92	20,92	20,92
	La Rioja	Coronada	I	-	19,25	19,25	19,25	19,25	19,25
LECHUGA	Almería	Iceberg	I	400y+	86,42	86,42	86,42	86,42	84,71
	Murcia	Iceberg	I	400y+	70,00	70,00	70,00	70,00	70,00
PEPINO	Almería	Liso	I	-	34,92	37,78	42,00	36,08	34,44
PIMIENTO	Almería	Cuadrado color (rojo o amarillo)	I	70y+	46,37	46,37	46,37	39,86	40,07
	Almería	Verde alargado	I	40y+	34,92	34,92	34,92	33,33	38,10
JUDÍA VERDE	Almería	Plana	I	-	173,61	173,61	173,61	170,83	183,01
	Granada	Plana	I	-	179,17	179,17	179,17	179,17	179,17
TOMATE	Almería	Redondo	I	57-82	-	45,02	40,89	43,59	43,59
	Almería	Racimo	I	-	-	40,28	39,53	39,27	39,27
	Granada	Cereza	I	-	175,00	170,00	165,00	165,00	165,00
	Murcia	Redondo	I	57-82	50,14	50,14	50,14	50,14	50,14
ZANAHORIA	Cádiz	-	I	-	43,09	43,09	43,09	43,09	43,09

<b>I-6 PRECIOS EN MERCADOS REPRESENTATIVOS VACUNO Y OVINO</b>
---------------------------------------------------------------

**A) BOVINO**

**1.- PRECIO MEDIO NACIONAL (EUROS\100 kg CANAL) DE CANALES DE BOVINO PESADO  
SEGÚN MODELO COMUNITARIO DE CLASIFICACIÓN (RGTO 295/96).**

CATEGORIA	CLASE DE CONFORMACIÓN Y DE ESTADO DE ENGRASAMIENTO	Semana 2-8/11 2009	Semana 9-15/11 2009	Variación
<b>Categoría A: Canales de machos jóvenes sin castrar de menos de 2 años</b>	Muy buena y poco cubierta (U-2)	328,61	326,71	-1,90
	Muy buena y cubierta (U-3)	333,82	335,20	1,38
	Precio medio ponderado categoría U	331,89	332,06	0,17
	Buena y poco cubierta (R-2)	267,88	267,33	-0,54
	Buena y cubierta (R-3)	324,19	327,39	3,20
	Precio medio ponderado categoría R	303,35	305,17	1,82
<b>Categoría D: Canales de hembras que hayan parido</b>	Menos buena y poco cubierta (O-2)	224,28	225,18	0,90
	Menos buena y cubierta (O-3)	290,22	287,59	-2,64
	Precio medio ponderado categoría O	263,19	262,00	-1,19
	Buena y cubierta (R-3)	201,75	196,39	-5,37
	Buena y grasa (R-4)	239,63	241,14	1,51
	Precio medio ponderado categoría R	211,22	207,57	-3,65
<b>Categoría E Canales de otras hembras</b>	Menos buena y poco cubierta (O-2)	180,91	173,22	-7,69
	Menos buena y cubierta (O-3)	174,93	170,61	-4,31
	Menos buena y grasa (O-4)	183,72	183,73	0,00
	Precio medio ponderado categoría O	178,17	174,44	-3,73
	Mediocre y poco cubierta (P-2)	139,24	134,30	-4,94
	Mediocre y cubierta (P-3)	166,38	163,52	-2,86
<b>Categoría E Canales de otras hembras</b>	Precio medio ponderado categoría P	157,43	153,88	-3,55
	Muy buena y poco cubierta (U-2)	283,28	280,26	-3,02
	Muy buena y cubierta (U-3)	317,45	311,17	-6,29
	Precio medio ponderado categoría U	299,68	295,10	-4,59
	Buena y poco cubierta (R-2)	264,52	264,47	-0,05
	Buena y cubierta (R-3)	296,00	294,93	-1,07
<b>Categoría E Canales de otras hembras</b>	Buena y grasa (R-4)	257,20	258,34	1,15
	Precio medio ponderado categoría R	275,90	275,55	-0,34
	Menos buena y poco cubierta (O-2)	272,03	272,43	0,40
	Menos buena y cubierta (O-3)	285,20	284,48	-0,72
	Menos buena y grasa (O-4)	304,04	308,69	4,65
	Precio medio ponderado categoría O	278,84	278,94	0,10

<b>I-6 PRECIOS EN MERCADOS REPRESENTATIVOS VACUNO Y OVINO</b>
---------------------------------------------------------------

**2.- PRECIO MEDIO NACIONAL DEL BOVINO (€/100 kg VIVO)**

BOVINO VIVO	Semana 2-8/11 2009	Semana 9-15/11 2009	Variación
Machos hasta 480 kg vivo	193,34	194,83	1,48
Machos de más de 480 kg vivo	184,93	188,34	3,41
Hembras que hayan parido	78,17	78,25	0,08
Otras hembras de hasta 380 kg vivo	206,80	207,48	0,68
Otras hembras de más de 380 kg vivo	200,83	201,43	0,60

**3.- PRECIO MEDIO NACIONAL DE OTROS ANIMALES DE LA ESPECIE BOVINA (RGTO 2273/02).**

OTROS BOVINOS	Semana 2-8/11 2009	Semana 9-15/11 2009	Variación
<b>Terneros machos de ocho días a cuatro semanas</b>			
tipo frisón	106,43	104,06	-2,37
tipo cruzado	315,79	312,60	-3,19
<i>Media ponderada nacional (€/cabeza)</i>	211,11	208,33	-2,78
<b>Bovinos ligeros entre seis y doce meses</b>			
tipo cruzado	219,13	222,95	3,82
tipo país	150,51	153,36	2,85
<i>Media ponderada nacional (€/100 kg vivo)</i>	195,11	198,59	3,48

**B) CORDEROS**

**1.- PRECIOS MEDIOS NACIONALES DE CANALES DE OVINO FRESCAS O REFRIGERADAS (RGTO 315/02).**

CORDEROS I y II	Semana 2-8/11 2009	Semana 9-15/11 2009	Variación
Cordero I ( 12 a 13 kg / canal)	675,27	674,23	-1,04
Cordero II ( 13,1 a 16 kg /canal)	593,94	594,08	0,14
<i>Media nacional</i>	634,60	634,16	-0,44

**2.- PRECIOS MEDIOS DE CANALES DE OVINO FRESCAS O REFRIGERADAS EN LOS MERCADOS NACIONALES REPRESENTATIVOS PARA LA C.E.**

MERCADO REPRESENTATIVO	Semana 2-8/11 2009	Semana 9-15/11 2009	Variación
Barcelona	726,88	738,78	11,90
Madrid	664,23	664,23	0,00
Valencia	780,99	781,14	0,15
Albacete	616,70	628,70	12,00
Zaragoza	660,25	660,25	0,00
Medina del Campo	635,00	615,00	-20,00
Talavera de la Reina	654,11	654,11	0,00
Extremadura	630,68	630,68	0,00
<i>Media ponderada nacional</i>	656,61	656,44	-0,17

**PRECIOS EN MERCADOS REPRESENTATIVOS - PRODUCTOS GANADEROS**

**D)-PORCINO**  
 Clasificación EUROP. R(CEE) 1572/95

**€/100 kg canal**

<b>MERCADO REPRESENTATIVO</b>	<b>CLASE E</b>			
	<b>LONJAS</b>	<b>Semana 2-8/11 2009</b>	<b>Semana 9-15/11 2009</b>	<b>Variación</b>
<b>Ebro</b>		123,21	123,20	-0,01
<b>Mercolleida</b>		123,99	123,98	-0,01
<b>Segovia</b>		126,31	130,29	3,98
<b>Segura</b>		127,12	131,02	3,90
<b>Silleda</b>		126,81	122,92	-3,90
<b>Conjunto de Lonjas Media ponderada</b>		125,09	125,76	0,67
<b>MATADEROS Media ponderada</b>		128,58	127,19	-1,39
<b>Media nacional</b>		126,84	126,48	-0,36

<b>MERCADO REPRESENTATIVO</b>	<b>CLASE U</b>			<b>CATEGORIA II</b>			
	<b>LONJAS</b>	<b>Semana 2-8/11 2009</b>	<b>Semana 9-15/11 2009</b>	<b>Variación</b>	<b>Semana 2-8/11 2009</b>	<b>Semana 9-15/11 2009</b>	<b>Variación</b>
<b>Ebro</b>		121,33	121,33	0,00	119,79	119,79	0,00
<b>Mercolleida</b>		122,10	122,10	0,00	120,56	120,56	0,00
<b>Segovia</b>		124,38	128,30	3,92	123,07	126,99	3,92
<b>Segura</b>		125,17	129,02	3,85	123,89	127,74	3,85
<b>Silleda</b>		124,87	121,04	-3,83	123,57	124,86	1,30
<b>Conjunto de Lonjas Media ponderada</b>		123,18	123,85	0,67	121,75	123,14	1,38
<b>MATADEROS Media ponderada</b>		126,62	125,25	-1,36	123,38	121,87	-1,51
<b>Media nacional</b>		124,90	124,55	-0,35	122,57	122,50	-0,06

**PRECIOS EN MERCADOS REPRESENTATIVOS - PRODUCTOS GANADEROS****E)- PORCINO PRECOZ**  
Lechones, Otras calidades**€/100 kg vivo**

<b>LECHONES</b>	<b>Semana 2-8/11 2009</b>	<b>Semana 9-15/11 2009</b>	<b>Variación</b>
Normal.Base 20 kg de peso.	175,50	181,70	6,20
Lleida.Base 20 kg de peso.	160,00	165,00	5,00
Segovia . Base 20 kg de peso.	200,00	200,00	0,00
<b>CERDOS CEBADOS</b>			
Categoría U.	96,17	95,90	-0,27
<b>DESVIEJE</b>			
Cerdas de desvieje.	49,99	49,81	-0,18

**F)- TRONCO IBERICO**  
€/100 kg vivo

<b>LECHONES</b>	<b>Semana 2-8/11 2009</b>	<b>Semana 9-15/11 2009</b>	<b>Variación</b>
Lechones (Base 23 kg)	204,18	218,10	13,91
<b>DESVIEJE</b>			
Reproductores de desvieje	83,65	83,65	0,00
<b>CEBADOS</b>			
Marranillos, de 35 a 60 kg	147,18	150,18	3,00
Primales, de 60 a 100 kg	146,23	146,23	0,00
Cerdos cebados de pienso (extensivo)	144,01	145,37	1,37
Cerdos cebados de bellota	S/COT	S/COT	-----



ISC



MINISTERIO  
DE AGRICULTURA, PESCA  
Y ALIMENTACIÓN

**CENTRO DE PUBLICACIONES**  
Paseo de la Infanta Isabel, 1 - 28014 MADRID