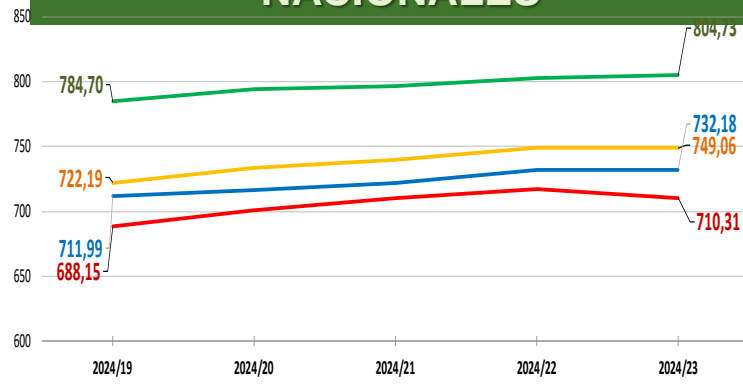


NACIONALES

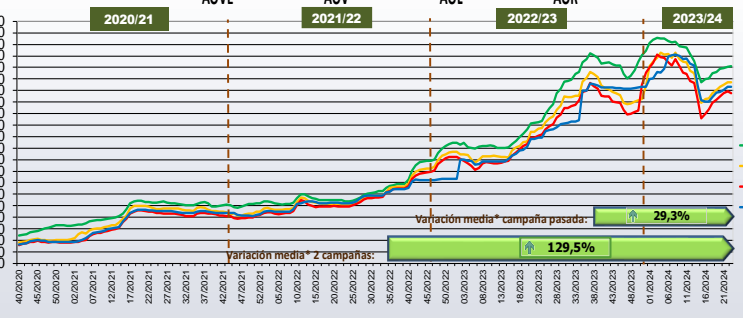
CCAA

INTERNACIONALES

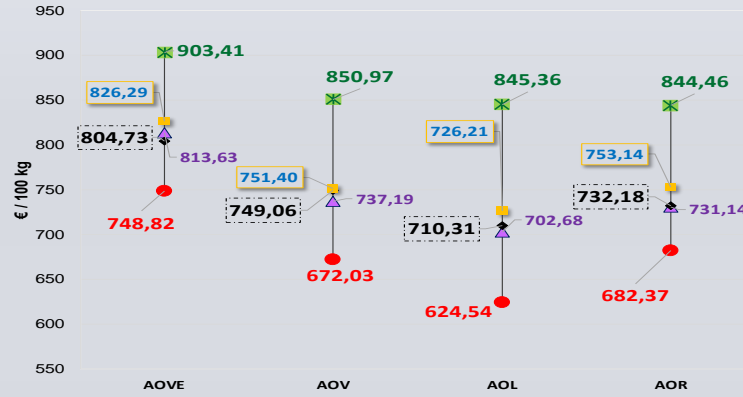
Última Semana y Últimas 5 Semanas



Semanas equivalentes Últimas Campañas



Precios Medios Campaña



Virgen Extra	Semana				vs. Semana Anterior		vs. Últimas 5 Semanas		vs. Campaña anterior	
	2024/19	2024/20	2024/21	2024/22	2024/23	€/100 kg	%	€/100 kg	%	Inicio Campaña
Andalucía	778,74	790,31	788,93	793,94	797,56	3,82	0,46%	18,82	2,4%	-1,5%
Castilla-La Mancha	825,84	829,41	840,88	836,74	838,68	1,94	0,23%	12,84	1,6%	-3,2%
Cataluña	830,00	830,00	840,00	840,00	840,00	0,00	0,00%	10,00	1,2%	-1,2%
Extremadura	778,00	790,50	806,00	812,50	802,00	-10,50	-1,29%	24,00	3,1%	-3,4%
ESPAÑA	784,70	794,44	796,81	802,63	804,73	2,10	0,26%	20,03	2,55%	-1,1%

Virgen	Semana				vs. Semana Anterior		vs. Últimas 5 Semanas		vs. Campaña anterior	
	2024/19	2024/20	2024/21	2024/22	2024/23	€/100 kg	%	€/100 kg	%	Inicio Campaña
Andalucía	720,07	732,14	738,16	747,81	747,81	0,00	0,00%	27,75	3,9%	1,2%
Castilla-La Mancha	718,00	731,00	763,00	750,00	748,00	-2,00	-0,27%	30,00	4,2%	1,4%
Cataluña	780,00	760,00	785,00	785,00	780,00	-5,00	-0,64%	0,00	0,0%	-2,5%
Extremadura	745,00	762,50	762,50	762,50	762,50	0,00	0,00%	17,50	2,3%	10,0%
ESPAÑA	722,19	733,88	739,93	749,15	749,06	-0,09	-0,01%	26,87	3,72%	1,6%

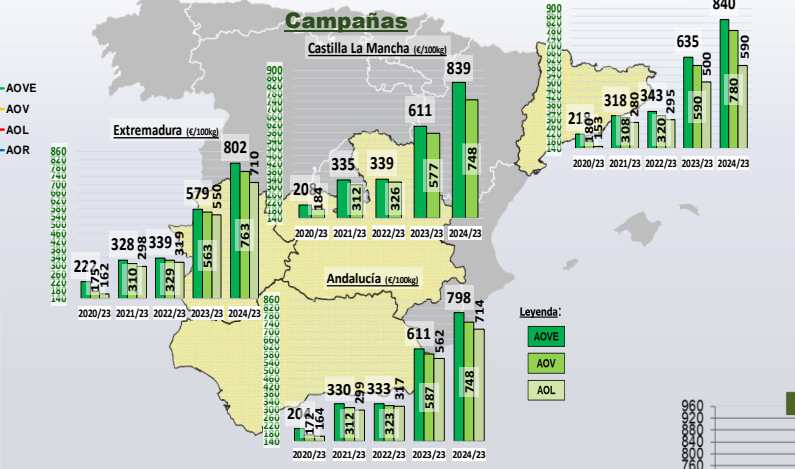
Lampante	Semana				vs. Semana Anterior		vs. Últimas 5 Semanas		vs. Campaña anterior	
	2024/19	2024/20	2024/21	2024/22	2024/23	€/100 kg	%	€/100 kg	%	Inicio Campaña
Andalucía	693,56	704,96	713,99	722,04	714,24	-7,79	-1,08%	20,69	3,0%	0,7%
Cataluña	550,00	560,00	590,00	590,00	590,00	0,00	0,00%	40,00	7,3%	1,7%
Extremadura	690,00	703,00	700,00	702,00	710,00	8,00	1,14%	20,00	2,9%	5,7%
ESPAÑA	688,15	700,48	710,07	717,33	710,31	-7,02	-0,98%	22,16	3,22%	1,1%

Últimos datos publicados: SEMANA 22/2024					
Categoría	Semana (€/100kg)	vs. Semana Anterior	vs. Campaña anterior	vs. Inicio Campaña	vs. España
ITALIA					
AOVE	946,00	0,0%	40,6%	4,9%	17,9%
AOV	800,00	0,0%	38,9%	3,5%	6,8%
AOL	590,00	0,5%	26,1%	-8,1%	-17,8%
AOR	735,00	-8,1%	27,6%	-0,7%	0,4%

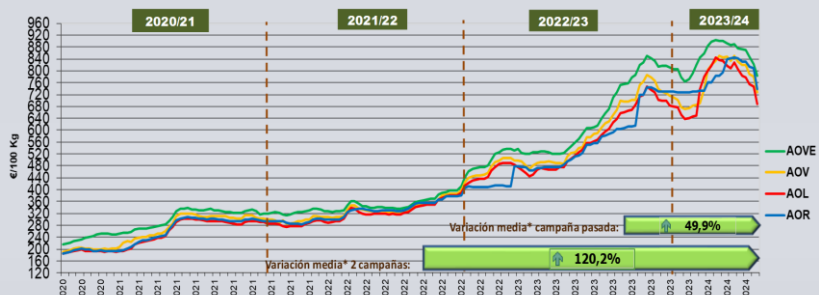
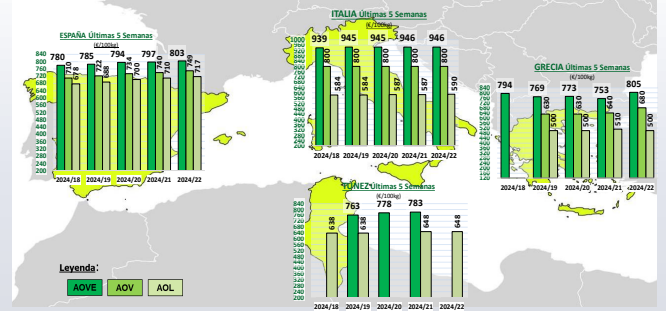
GRECIA					
AOVE	804,70	6,94%	42,9%	2,5%	0,3%
AOV	680,00	6,3%	44,7%	13,3%	-9,2%
AOL	500,00	-2,0%	28,2%	6,4%	-30,3%

TÚNEZ					
AOVE	s/c	#N/A	#N/A	#N/A	s/c
AOL	648,00	0,0%	18,9%	s/c	-9,7%

Precios por categoría (€/100kg). Últimas 5



Semana 23/2024
(del 3 al 9 de junio de 2024)



PRECIOS NACIONALES

Precios por categoría (€/100kg). Última Semana

CATEGORIA	SEMANA		Variación vs. Semana Anterior		Variaciones vs.			
	2024/22	2024/23	€/100 kg	%	Inicio Campaña Semana 40/2023	Misma semana campaña anterior	Misma semana 2 campañas anteriores	Media de cuatro campañas anteriores
	27/05-02/06	3/06-09/06						
Aceite de oliva virgen extra	802,63	804,73	↑ 2,10	↑ 0,26%	↓ -1,09%	↑ 31,97%	↑ 139,82%	↑ 117,62%
Aceite de oliva virgen	749,15	749,06	↓ -0,09	↓ -0,01%	↑ 1,61%	↑ 27,66%	↑ 131,50%	↑ 115,16%
Aceite de oliva lampante	717,33	710,31	↓ -7,02	↓ -0,98%	↑ 1,09%	↑ 26,17%	↑ 123,75%	↑ 111,76%
Aceite de oliva refinado	731,97	732,18	↑ 0,21	↑ 0,03%	↑ 0,14%	↑ 31,39%	↑ 123,07%	↑ 116,24%
Aceite de orujo de oliva refinado**	414,39	414,39	→ 0,00	→ 0,00%	↑ 32,1%	↑ 35,78%	↑ 46,60%	↑ 95,74%
MEDIA SIN ORUJO	750,27	749,07	↓ -1,20	↓ -0,16%	↑ 0,4%	↑ 29,3%	↑ 129,5%	↑ 115,2%



Inicio

Bajada del precio medio, y subidas en AOVE y AOR

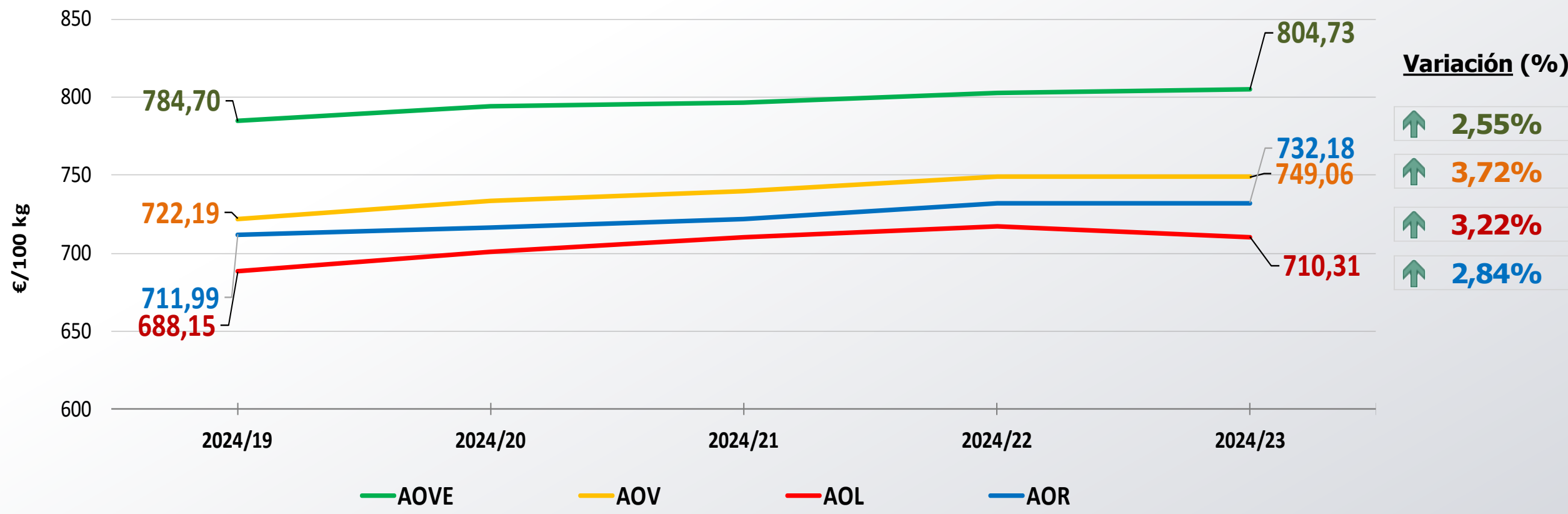


Siguiente

**Nota: El precio medio nacional se obtiene a partir de la ponderación de las cotizaciones en Jaén, Córdoba, Tarragona y otros mercados representativos

PRECIOS NACIONALES

Precios por categoría (€/100kg). Últimas 5 Semanas



Inicio

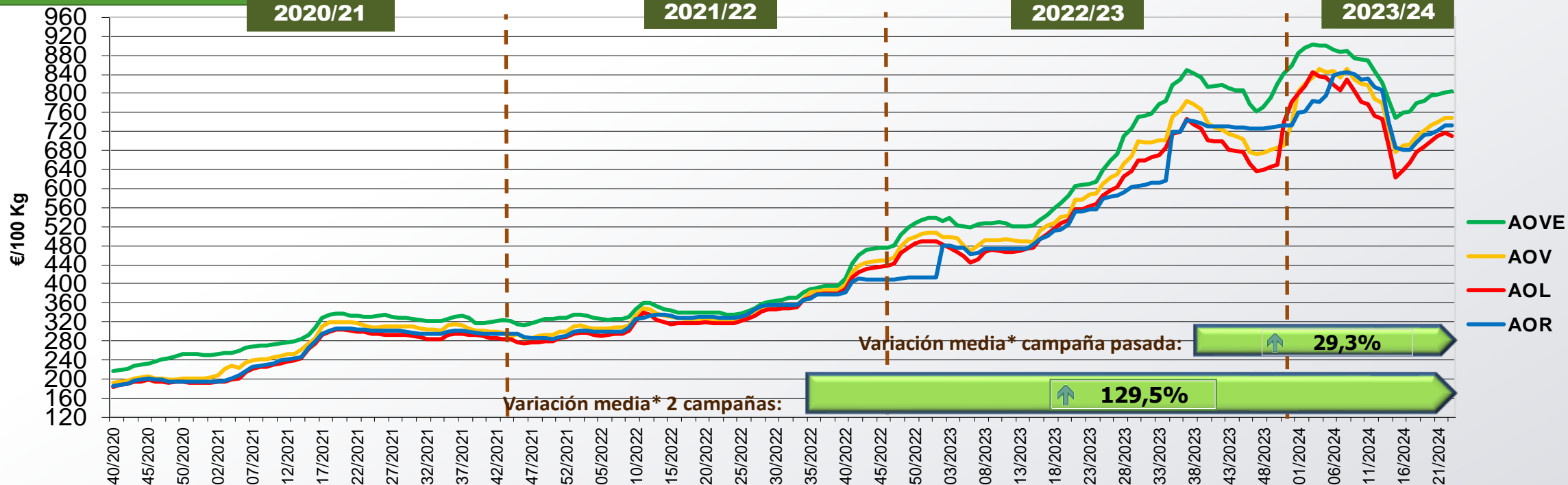
Precios superiores a los registrados hace 5 semanas



Siguiente

PRECIOS NACIONALES

Precios por categoría (€/100kg). Últimas 5 Campañas



CATEGORÍA	Semana 23 de las últimas 5 campañas					Variación vs.	
	2020/23	2021/23	2022/23	2023/23	2024/23	Campaña Anterior	2 Campañas Anteriores
Aceite de oliva virgen extra	203,88	329,91	335,56	609,77	804,73	↑ 32,0%	↑ 139,8%
Aceite de oliva virgen	170,46	311,80	323,57	586,76	749,06	↑ 27,7%	↑ 131,5%
Aceite de oliva lampante	161,92	299,37	317,45	562,98	710,31	↑ 26,2%	↑ 123,8%
Aceite de oliva refinado	165,69	303,19	328,23	557,25	732,18	↑ 31,4%	↑ 123,1%
Aceite de orujo de oliva refinado**	95,62	163,34	282,66	305,20	414,39	↑ 35,8%	↑ 46,6%
MEDIA SIN ORUJO	175,49	311,07	326,20	579,19	749,07	↑ 29,3%	↑ 129,5%



Inicio



Siguiente

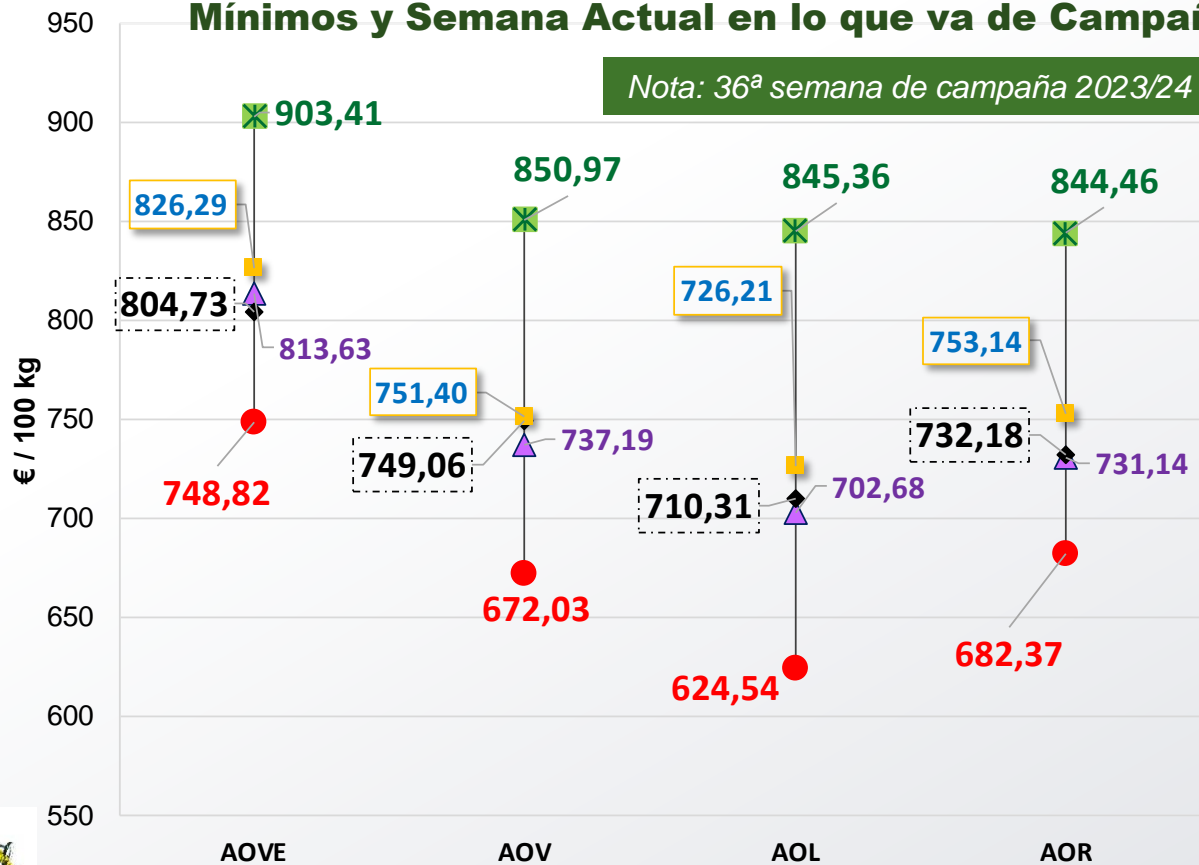
*Se refiere a la media de las variaciones de las diferentes categorías de aceite de oliva en la última semana respecto a 12 meses y 24 meses previos.

**Nota: El precio medio nacional se obtiene a partir de la ponderación de las cotizaciones en Jaén, Córdoba, Tarragona y otros mercados representativos

PRECIOS NACIONALES

Cotizaciones de Inicio de Campaña, Máximos, Medios, Mínimos y Semana Actual en lo que va de Campaña

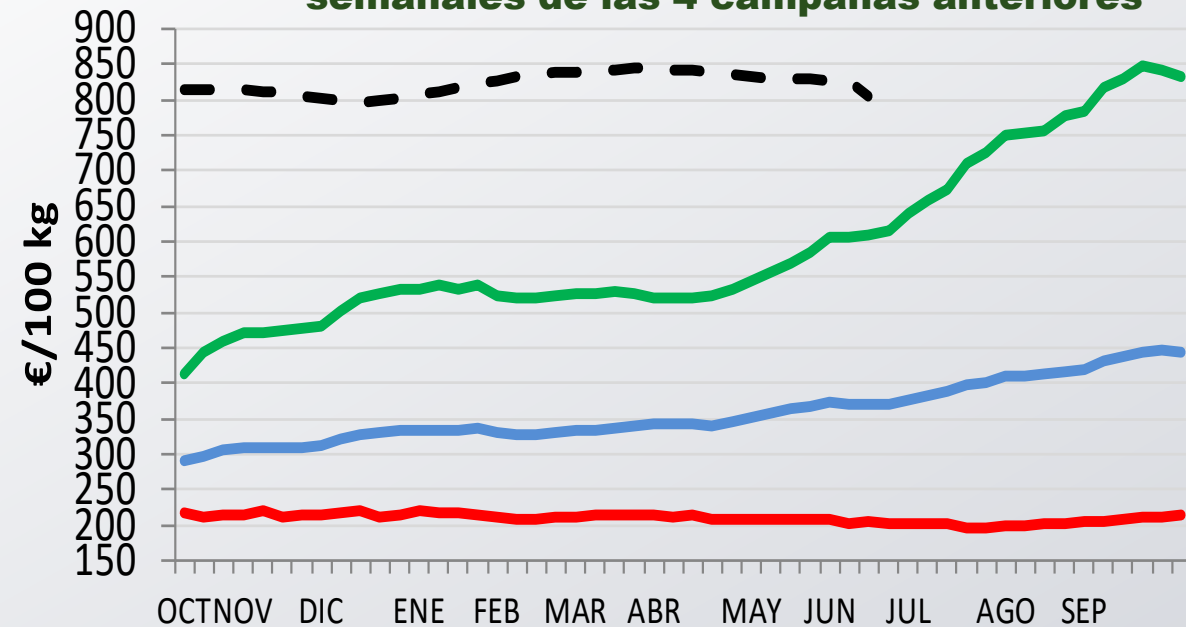
Nota: 36ª semana de campaña 2023/24



Inicio

- ▲ Inicio Campaña Semana 40/2023
- ◆ Semana Actual: 23/2024
- ✕ Máximo de Campaña
- Mínimo de Campaña
- Precio medio en lo que va de campaña

Evolución precio medio semanal de AOVE respecto las máximas y mínimas semanales de las 4 campañas anteriores



- Máximo cuatro campañas
- Media cuatro campañas
- Mínimo cuatro campañas
- - Precio medio campaña en curso



Siguiente

PRECIOS CCAA

Precios por categoría (€/100kg). Últimas 5 Semanas

Virgen Extra	Semana					vs. Semana Anterior		vs. Últimas 5 Semanas		vs.	
	2024/19	2024/20	2024/21	2024/22	2024/23	€/100 kg	%	€/100 kg	%	Inicio campaña	Campaña anterior
Andalucía	778,74	790,31	788,93	793,94	797,56	↑ 3,62	↑ 0,46%	↑ 18,82	↑ 2,4%	↓ -1,5%	↑ 30,4%
Castilla-La Mancha	825,84	829,41	840,88	836,74	838,68	↑ 1,94	↑ 0,23%	↑ 12,84	↑ 1,6%	↑ 3,2%	↑ 37,4%
Cataluña	830,00	830,00	840,00	840,00	840,00	→ 0,00	→ 0,00%	↑ 10,00	↑ 1,2%	↓ -1,2%	↑ 32,3%
Extremadura	778,00	790,50	806,00	812,50	802,00	↓ -10,50	↓ -1,29%	↑ 24,00	↑ 3,1%	↓ -3,4%	↑ 38,6%
ESPAÑA	784,70	794,44	796,81	802,63	804,73	↑ 2,10	↑ 0,26%	↑ 20,03	↑ 2,55%	↓ -1,1%	↑ 32,0%

Vírgen	Semana					vs. Semana Anterior		vs. Últimas 5 Semanas		vs.	
	2024/19	2024/20	2024/21	2024/22	2024/23	€/100 kg	%	€/100 kg	%	Inicio campaña	Campaña anterior
Andalucía	720,07	732,14	738,16	747,81	747,81	→ 0,00	→ 0,00%	↑ 27,75	↑ 3,9%	↑ 1,2%	↑ 27,4%
Castilla-La Mancha	718,00	731,00	763,00	750,00	748,00	↓ -2,00	↓ -0,27%	↑ 30,00	↑ 4,2%	↑ 1,4%	↑ 29,6%
Cataluña	780,00	760,00	785,00	785,00	780,00	↓ -5,00	↓ -0,64%	→ 0,00	→ 0,0%	↓ -2,5%	↑ 32,2%
Extremadura	745,00	762,50	762,50	762,50	762,50	→ 0,00	→ 0,00%	↑ 17,50	↑ 2,3%	↑ 10,0%	↑ 35,6%
ESPAÑA	722,19	733,88	739,93	749,15	749,06	↓ -0,09	↓ -0,01%	↑ 26,87	↑ 3,72%	↑ 1,6%	↑ 27,7%

Lampante	Semana					vs. Semana Anterior		vs. Últimas 5 Semanas		vs.	
	2024/19	2024/20	2024/21	2024/22	2024/23	€/100 kg	%	€/100 kg	%	Inicio campaña	Campaña anterior
Andalucía	693,56	704,96	713,99	722,04	714,24	↓ -7,79	↓ -1,08%	↑ 20,69	↑ 3,0%	↑ 0,7%	↑ 27,1%
Cataluña	550,00	560,00	590,00	590,00	590,00	→ 0,00	→ 0,00%	↑ 40,00	↑ 7,3%	↑ 1,7%	↑ 18,0%
Extremadura	690,00	703,00	700,00	702,00	710,00	↑ 8,00	↑ 1,14%	↑ 20,00	↑ 2,9%	↑ 5,7%	↑ 29,1%
ESPAÑA	688,15	700,48	710,07	717,33	710,31	↓ -7,02	↓ -0,98%	↑ 22,16	↑ 3,22%	↑ 1,1%	↑ 26,2%



Inicio



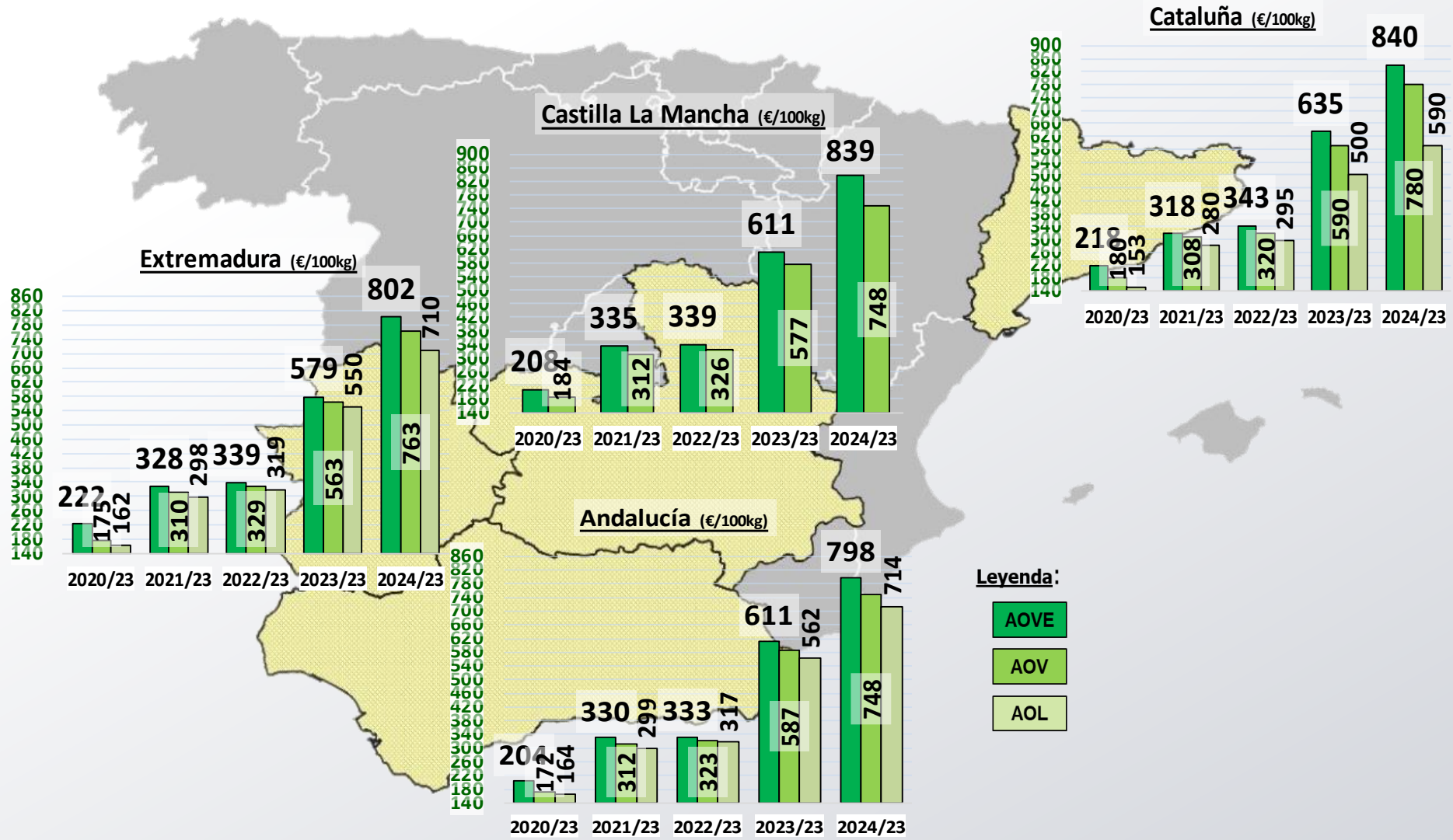
Siguiente

Nota: El precio medio nacional es ponderado según el peso de los mercados representativos.

El precio medio de las CCAA es un precio medio sin ponderar entre los distintos mercados representativos.

PRECIOS CCAA

Precios por categoría (€/100kg). Últimas 5 Campañas



Inicio



Siguiete

PRECIOS INTERNACIONALES

Precios por categoría (€/100kg). Última Semana

Últimos datos publicados: SEMANA 22/2024

Categoría	Semana (€/100kg)	vs. Semana Anterior	vs. Campaña anterior	vs. Inicio Campaña	vs. España
-----------	------------------	---------------------	----------------------	--------------------	------------

ITALIA



AOVE	946,00	→ 0,0%	↑ 40,6%	↑ 4,9%	↑ 17,9%
AOV	800,00	→ 0,0%	↑ 38,9%	↑ 3,5%	↑ 6,8%
AOL	590,00	↑ 0,5%	↑ 26,1%	↓ -8,1%	↓ -17,8%
AOR	735,00	↓ -8,1%	↑ 27,6%	↓ -0,7%	↑ 0,4%

GRECIA



AOVE	804,70	↑ 6,94%	↑ 42,9%	↑ 2,5%	↑ 0,3%
AOV	680,00	↑ 6,3%	↑ 44,7%	↑ 13,3%	↓ -9,2%
AOL	500,00	↓ -2,0%	↑ 28,2%	↑ 6,4%	↓ -30,3%

TÚNEZ



AOVE	s/c	#N/A	#N/A	#N/A	s/c
AOL	648,00	→ 0,0%	↑ 18,9%	s/c	↓ -9,7%



Inicio



Siguiente

Últimos datos publicados: SEMANA 22/2024

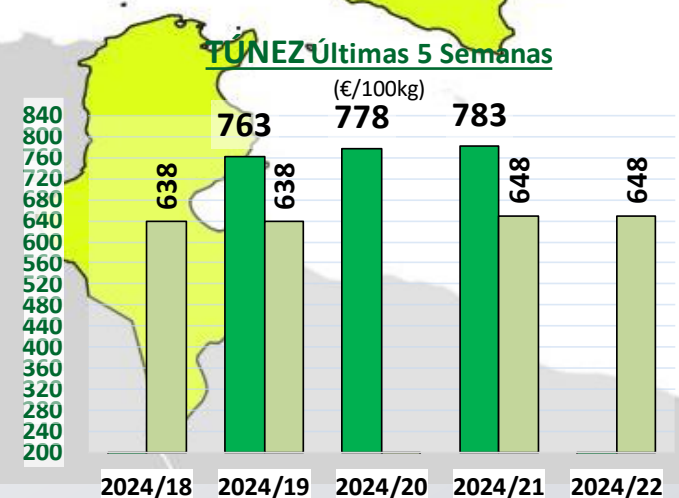
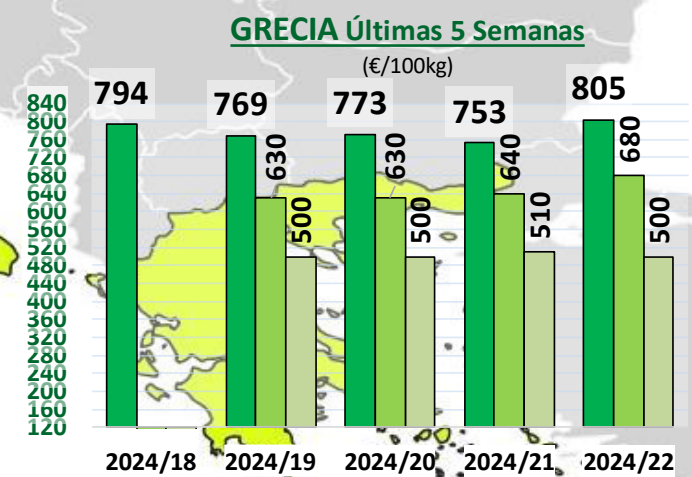
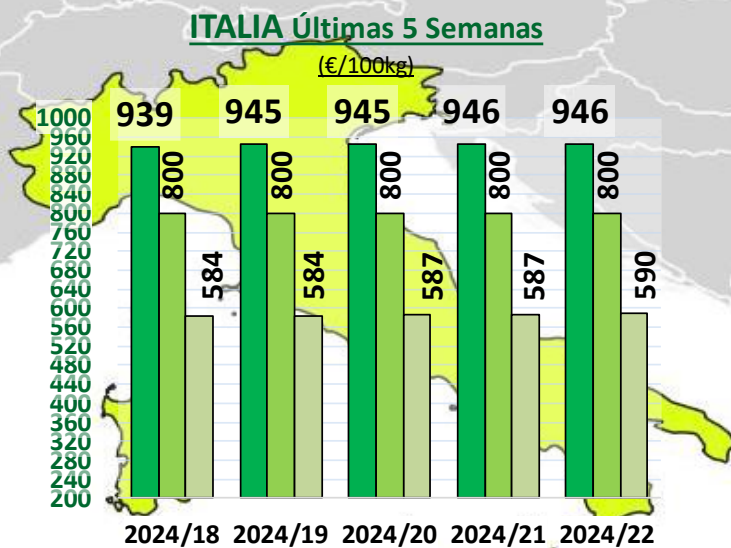
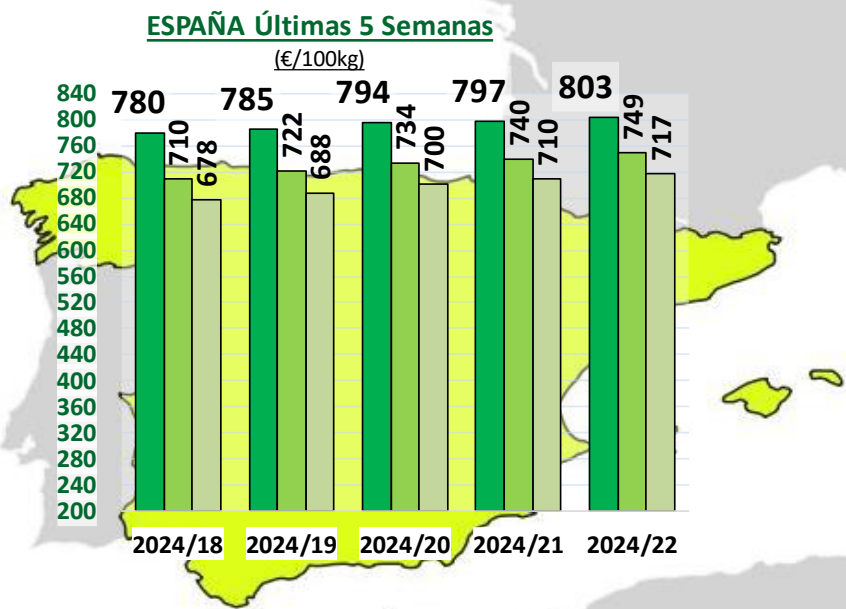
MINISTERIO DE AGRICULTURA, PESCA Y ALIMENTACIÓN

Dirección General de Producciones y Mercados Agrarios

Subdirección General de Cultivos Herbáceos e Industriales y Aceite de Oliva

PRECIOS INTERNACIONALES

Precios por categoría (€/100kg). Últimas 5 Semanas



Leyenda:

- AOVE
- AOV
- AOL

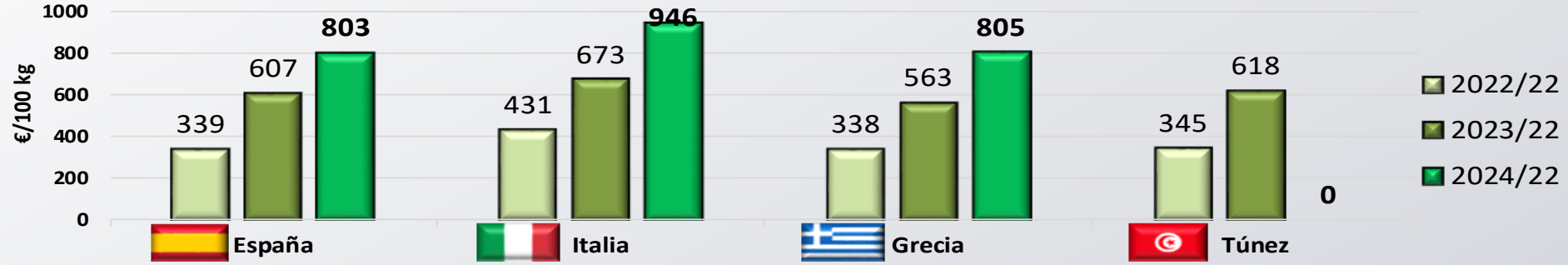
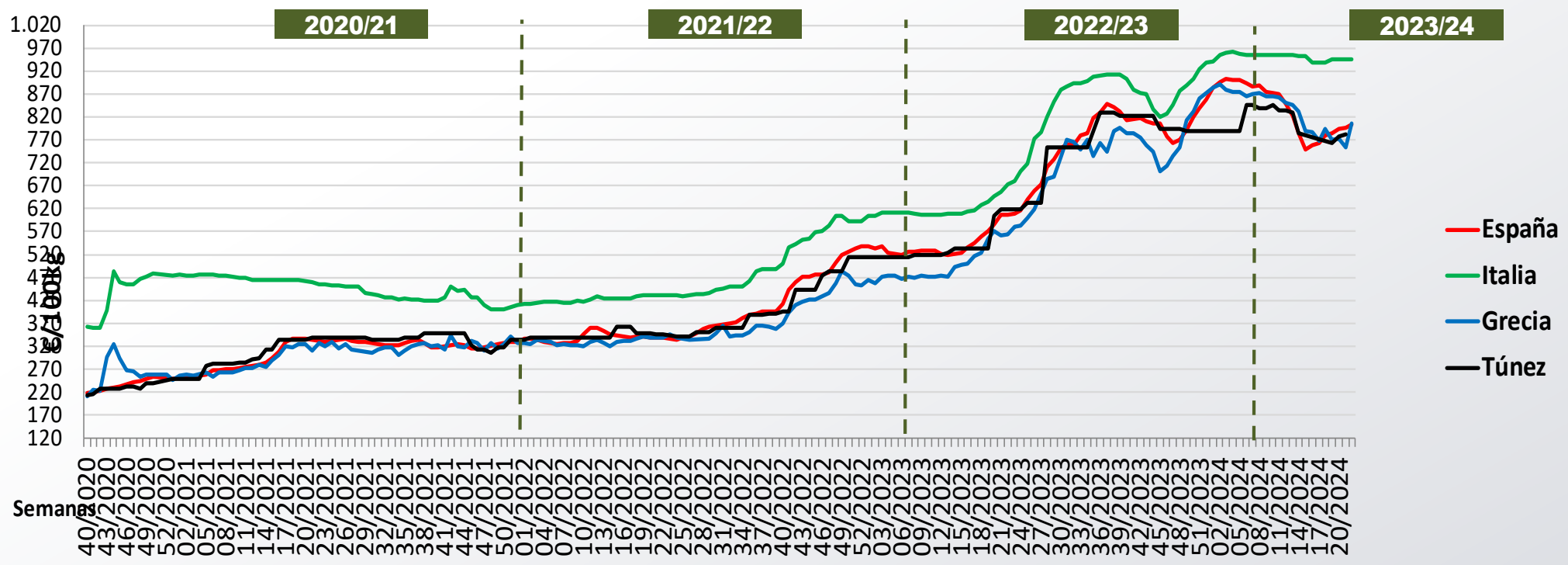


Siguiente

Últimos datos publicados: SEMANA 22/2024

PRECIOS INTERNACIONALES

Precios categoría Virgen Extra (€/100kg). Últimas 3 Campañas



Inicio



Siguiente

Últimos datos publicados: SEMANA 22/2024

ANEXO Mercados Representativos de España



Mercados representativos Unidad: €/100 kg	Semana:	19/2024	20/2024	21/2024	22/2024	23/2024	Variación respecto a:			
	Fecha:	6-12/05	13-19/05	20-26/05	27/05-02/06	3/06-09/06	Última Semana (€/100kg)	Última Semana (%)	Inicio de Campaña (%)	Misma Semana Campaña Anterior (%)
Aceite de Oliva Virgen Extra - AOVE (menos de 0,8º)	Jaén	760,00	785,00	781,50	788,00	790,50	2,50	0,3%	-2,0%	51,6%
	Córdoba	802,50	797,50	797,50	797,00	798,50	1,50	0,2%	-1,1%	53,3%
	Málaga	771,50	789,50	798,00	804,00	826,00	22,00	2,7%	2,8%	59,2%
	Sevilla	763,50	786,00	787,00	799,00	801,00	2,00	0,3%	-1,0%	53,3%
	Toledo	786,00	794,00	808,00	795,00	802,00	7,00	0,9%	-1,3%	52,0%
	Badajoz	778,00	790,50	806,00	812,50	802,00	-10,50	-1,3%	-3,4%	51,1%
	Ciudad Real	849,00	850,00	860,00	861,00	860,00	-1,00	-0,1%	5,8%	63,5%
	Granada	799,00	795,00	790,00	793,50	794,50	1,00	0,1%	-3,1%	54,7%
	Tarragona	830,00	830,00	840,00	840,00	840,00	0,00	0,0%	-1,2%	52,7%
Aceite de Oliva Virgen - AOV (de 0,8º a 2º)	Jaén	725,00	745,00	745,00	755,00	755,00	0,00	0,0%	1,3%	55,5%
	Badajoz	745,00	762,50	762,50	762,50	762,50	0,00	0,0%	10,0%	52,8%
	Córdoba	717,50	715,00	737,50	739,00	739,00	0,00	0,0%	1,9%	49,9%
	Tarragona	780,00	760,00	785,00	785,00	780,00	-5,00	-0,6%	-2,5%	50,0%
	Granada	700,00	721,00	735,00	751,50	751,50	0,00	0,0%	1,8%	53,4%
	Sevilla	700,00	700,00	700,00	725,00	725,00	0,00	0,0%	-1,6%	49,0%
	Toledo	718,00	731,00	763,00	750,00	748,00	-2,00	-0,3%	1,4%	53,9%
Aceite de Oliva Lampante - AOL (más de 2º)	Jaén	699,50	717,50	720,00	730,00	716,00	-14,00	-1,9%	1,1%	49,2%
	Córdoba	697,50	700,00	722,50	719,00	719,00	0,00	0,0%	1,3%	50,1%
	Tarragona	550,00	560,00	590,00	590,00	590,00	0,00	0,0%	1,7%	38,8%
	Badajoz	690,00	703,00	700,00	702,00	710,00	8,00	1,1%	5,7%	56,6%
	Málaga	625,00	625,00	625,00	668,50	674,50	6,00	0,9%	-3,8%	43,4%
	Sevilla	650,00	650,00	650,00	685,00	685,00	0,00	0,0%	-3,7%	47,2%
Aceite de Oliva Refinado - AOR	Jaén	717,50	727,50	734,00	734,00	735,50	1,50	0,2%	1,8%	52,9%
	Córdoba	722,50	727,50	735,00	738,50	739,50	1,00	0,1%	-1,1%	62,9%
	Sevilla	705,00	705,00	705,00	729,00	729,00	0,00	0,0%	0,6%	50,0%
	Tarragona	695,00	695,00	720,00	720,00	715,00	-5,00	-0,7%	0,0%	47,4%
Aceite de Orujo Refinado - AORR	Jaén	407,50	409,00	409,00	411,00	411,00	0,00	0,0%	28,6%	43,7%
	Córdoba	410,50	411,50	411,50	415,00	415,00	0,00	0,0%	39,5%	43,8%
	Tarragona	410,00	402,50	412,50	412,50	412,50	0,00	0,0%	25,0%	41,0%



DIRECCION GENERAL DE PRODUCCIONES Y MERCADOS AGRARIOS

SUBDIRECCION GENERAL DE CULTIVOS HERBACEOS E INDUSTRIALES Y ACEITE DE OLIVA



Inicio