

Análisis del Comercio Exterior

Evolución de los Índices de Precios de Exportación e Importación de Productos Industriales Agroalimentarios y Pesqueros

Septiembre 2024

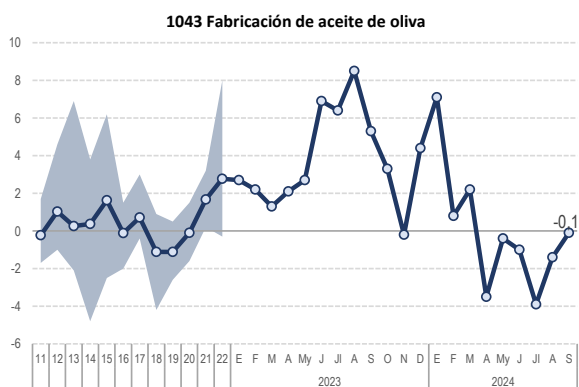
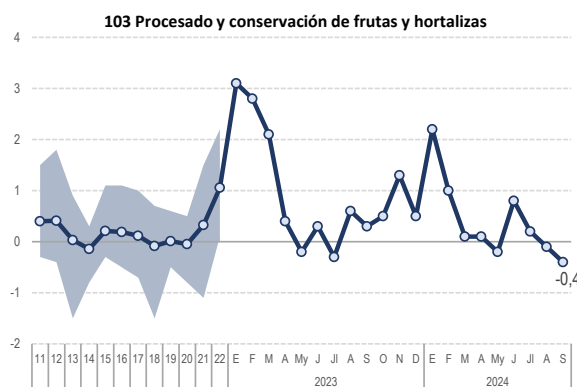
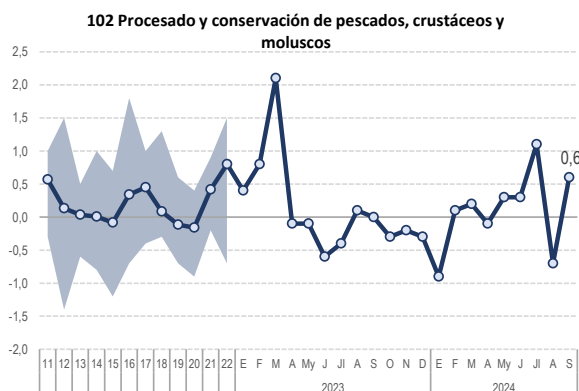
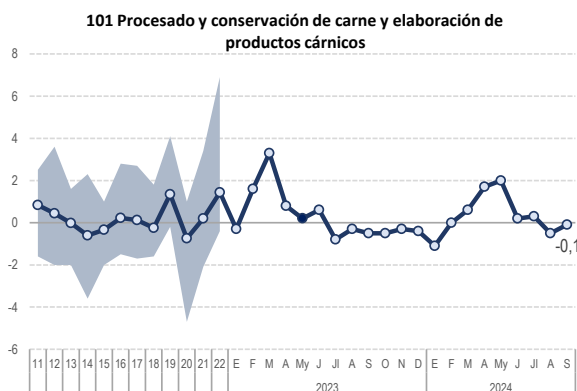
Mensualmente el Instituto Nacional de Estadística (INE) publica los Índices de Precios de Exportación e Importación de productos industriales, definidos como:

- **Índice de Precios de Exportación (IPRIX)*:** indicador coyuntural que mide la evolución mensual de los precios de los productos industriales fabricados en el interior y vendidos en el mercado exterior.
- **Índice de Precios de Importación (IPRIM)*:** indicador coyuntural que mide la evolución mensual de los precios de los productos industriales procedentes del resto del mundo.

* Base 2021. Septiembre 2024. Datos provisionales

IPRIX e IPRIM investigan las ramas de las industrias extractivas, manufactureras y producción y distribución de gas y electricidad, correspondientes a las secciones B, C y D de la Clasificación Nacional de Actividades Económicas (CNAE-2009). El presente documento recoge aquellas ramas investigadas por IPRIX e IPRIM de interés para nuestro Departamento.

Gráfico 1: Variación mensual (%) del IPRIX. La línea azul, desde 2011 hasta 2022, representa la media de las variaciones mensuales de los 12 meses de cada año respectivo, y en 2023 y 2024, la variación intermensal (%). El área delimita las variaciones intermensales máximas y mínimas que han tenido lugar en cada año.



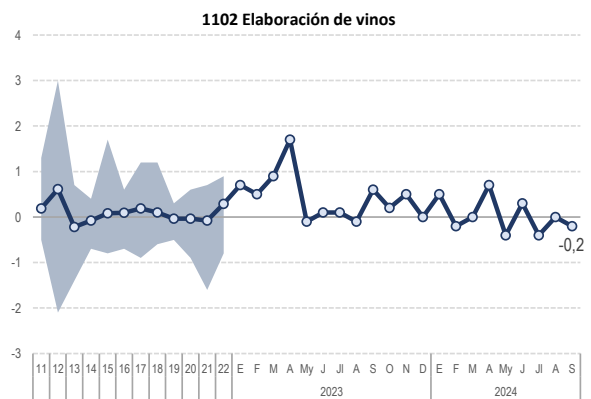
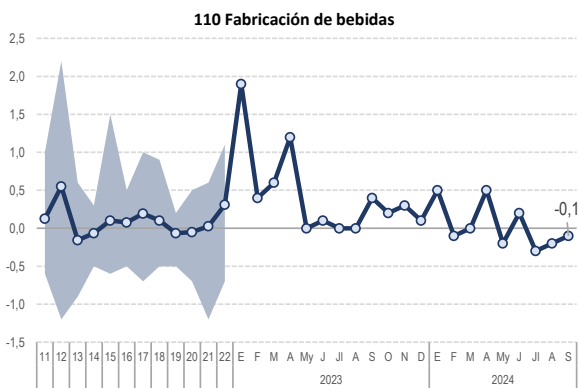
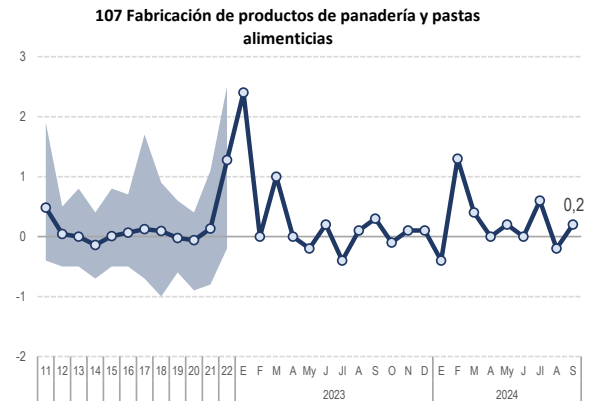
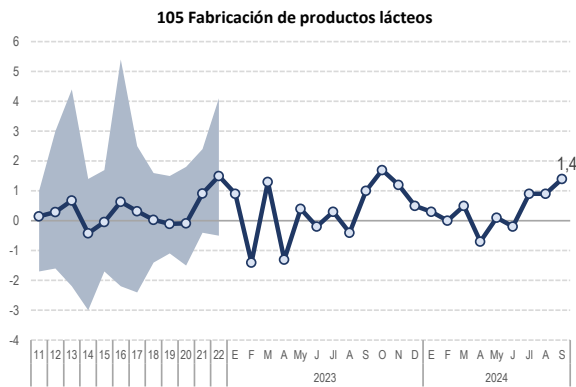


Gráfico 2: Variación mensual (%) del IPRIM. La línea roja, desde 2011 hasta 2022, representa la media de las variaciones mensuales de los 12 meses de cada año respectivo, y en 2023 y 2024, la variación intermensual (%). El área delimita las variaciones intermensuales máximas y mínimas que han tenido lugar en cada año.

