

I. Comercio exterior agroalimentario y pesquero España-Francia

En 2023 las exportaciones agroalimentarias y pesqueras (AAP) de España a Francia supusieron el 15,9% del total de exportaciones AAP de España a todo el mundo, mientras que las importaciones AAP procedentes de Francia supusieron el 12,9% del total de las importaciones AAP españolas. Francia ocupa el puesto 1º entre nuestros compradores y el 1º entre nuestros proveedores AAP a nivel mundial. Las exportaciones AAP a Francia aumentaron un 6,3% en valor respecto a 2022, y las importaciones registraron también un aumento del 5,2%. Los datos de comercio exterior de España respecto a Francia muestran un saldo comercial positivo que ha aumentado un 8,3% en 2023.

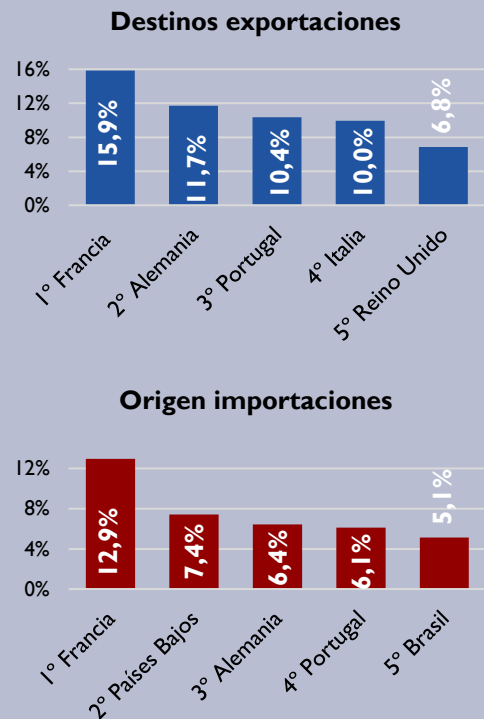
Tabla I. Datos de exportaciones, importaciones y saldo en valor y volumen. Años 2019 a 2023. Datos 2023 provisionales.

Comercio exterior agroalimentario y pesquero de España con Francia								
Valor y Volumen		2019	2020	2021	2022	2023	Variación 2023/2019	Variación 2023/2022
Exportaciones	Mill€	8.125	8.508	9.250	10.503	11.164	37,4%	6,3%
	Toneladas	6.669.088	6.738.898	6.958.298	6.654.314	6.387.949	-4,2%	-4,0%
Importaciones	Mill€	4.955	4.793	5.338	6.762	7.111	43,5%	5,2%
	Toneladas	7.011.183	7.182.699	7.013.770	7.855.696	7.283.273	3,9%	-7,3%
Saldo	Mill€	3.170	3.715	3.912	3.741	4.052	27,8%	8,3%

Gráfica 1: Exportaciones, importaciones y saldo AAP en M€ por fecha de transacción de España con Francia. Evolución. Datos 2023 provisionales.



Gráfica 2: Cuota principales países del comercio exterior AAP de España. Año 2023.



Fuente: Informe interactivo de comercio exterior del MAPA.
<https://www.mapa.gob.es/es/ministerio/servicios/analisis-y-prospectiva/powerbi-comex.aspx>

Gráfica 3: Principales productos AAP exportados por España a Francia.

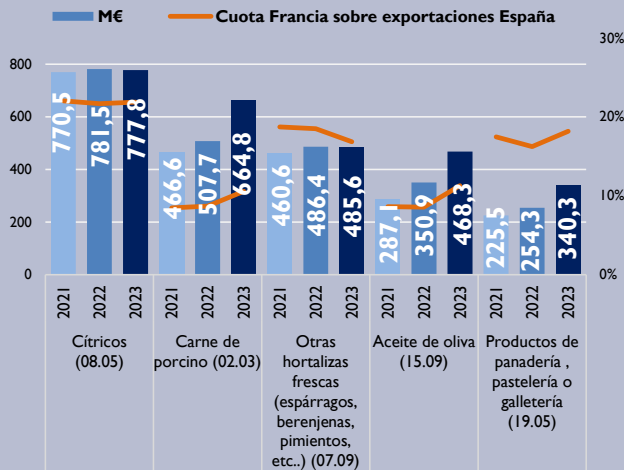


Tabla 2: Principales productos AAP exportados por España a Francia. M€

Ranking	Productos más exportados	2021	2022	2023	Variación 2023/2021
1º	Cítricos (08.05)	770,5	781,5	777,8	1,0%
2º	Carne de porcino (02.03)	466,6	507,7	664,8	42,5%
3º	Otras hortalizas frescas (espárragos, berenjenas, pimientos, etc.) (07.09)	460,6	486,4	485,6	5,4%
4º	Aceite de oliva (15.09)	287,1	350,9	468,3	63,1%
5º	Productos de panadería, pastelería o galletería (19.05)	225,5	254,3	340,3	50,9%
6º	Alcohol etílico y aguardiente (22.07)	99,4	199,2	258,4	160,0%
7º	Vino y mosto (22.04)	229,1	262,5	256,3	11,9%
8º	Frutos rojos, kiwi y caqui (08.10)	221,3	241,8	238,0	7,6%
9º	Dátiles, higos, piñas, aguacates, guayabas, mangos y mangostanes (08.04)	226,6	236,3	232,0	2,4%
10º	Zumos (20.09)	191,6	224,2	230,2	20,2%

Gráfica 4: Principales productos AAP importados por España de Francia.

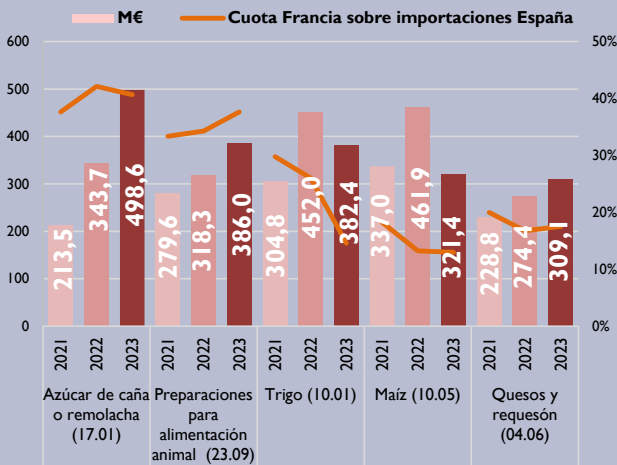


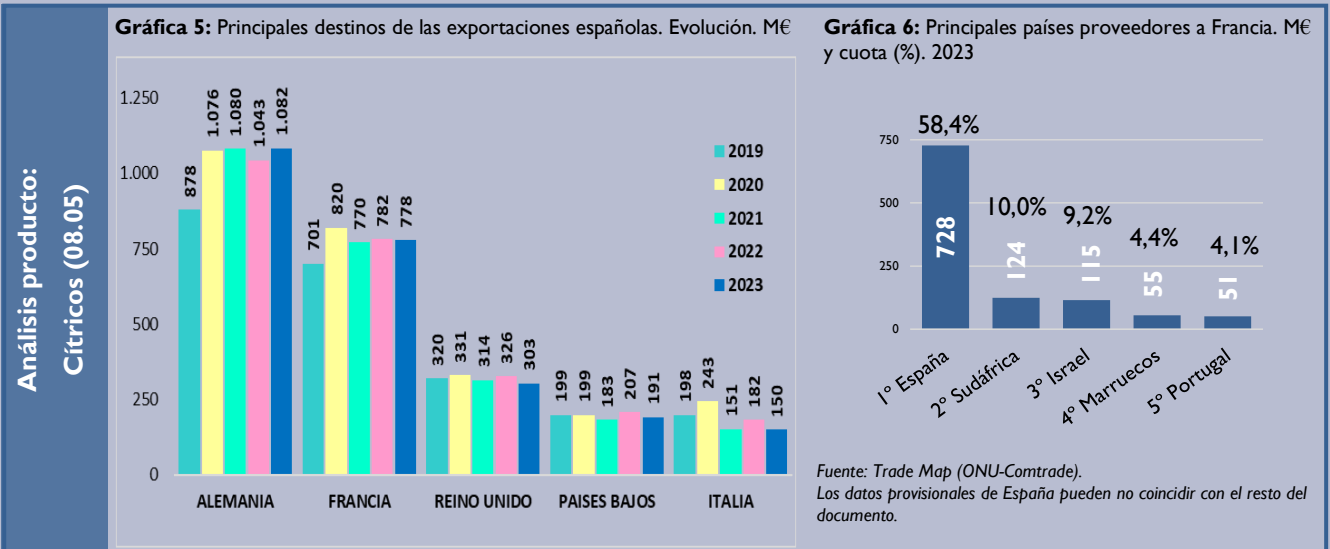
Tabla 3: Principales productos AAP importados por España de Francia. M€

Ranking	Productos más importados	2021	2022	2023	Variación 2023/2021
1º	Azúcar de caña o remolacha (17.01)	213,5	343,7	498,6	133,5%
2º	Preparaciones para alimentación animal (23.09)	279,6	318,3	386,0	38,1%
3º	Trigo (10.01)	304,8	452,0	382,4	25,5%
4º	Maíz (10.05)	337,0	461,9	321,4	-4,6%
5º	Quesos y requesón (04.06)	228,8	274,4	309,1	35,1%
6º	Patatas frescas o refrigeradas (07.01)	149,5	243,4	297,4	98,9%
7º	Café (09.01)	209,2	207,3	263,0	25,8%
8º	Animales vivos de la especie bovina (01.02)	164,9	162,9	194,5	18,0%
9º	Preparaciones alimenticias (21.06)	161,7	167,5	190,4	17,7%
10º	Semilla de girasol (12.06)	85,1	158,7	185,7	118,2%

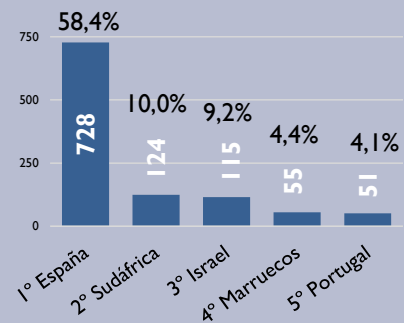
Tabla 4. Principales productos pesqueros en el comercio con Francia. M€

	Ranking	Producto	2021	2022	2023	Variación 21-23
Exportación	11º	Conservas de pescado (16.04)	198,7	196,6	222,0	11,8%
	31º	Pescado fresco o refrigerado (03.02)	96,8	124,3	124,7	28,8%
	34º	Moluscos (03.07)	100,1	135,1	119,6	19,4%
	39º	Filetes y demás carne de pescado frescos, refrigerados o congelados (03.04)	72,4	88,5	92,0	27,1%
Importación	12º	Pescado fresco o refrigerado (03.02)	186,9	200,1	179,1	-4,2%
	18º	Moluscos (03.07)	101,1	128,3	109,4	8,2%

Gráfica 5: Principales destinos de las exportaciones españolas. Evolución. M€



Gráfica 6: Principales países proveedores a Francia. M€ y cuota (%). 2023



Fuente: Trade Map (ONU-Comtrade).
Los datos provisionales de España pueden no coincidir con el resto del documento.



2.Comercio exterior agroalimentario y pesquero UE27-Francia

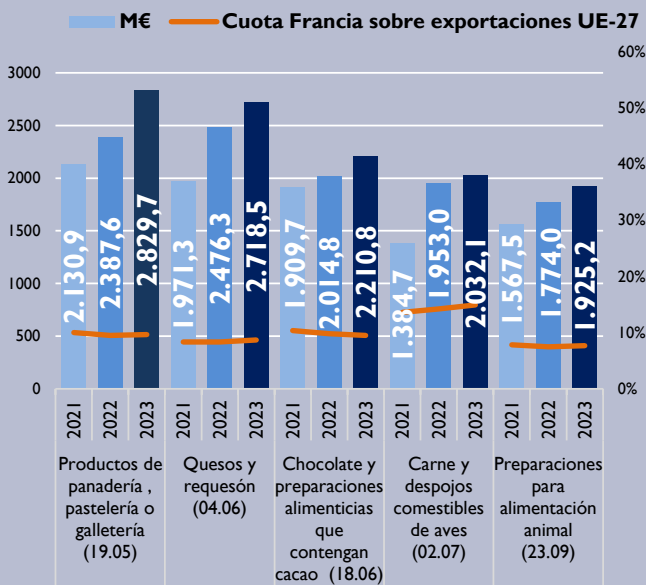
El comercio exterior agroalimentario y pesquero de la UE27 con Francia en el año 2023 supone el 8,4% sobre el total mundial de las exportaciones europeas y un 7,3% sobre las importaciones. En 2023, las exportaciones aumentan un 5,9% en valor respecto a 2022 y las importaciones también un 3,3%. En el último año el saldo comercial ha aumentado un 17,9% , que presenta carácter positivo para la UE27.

Tabla 5. Datos de exportaciones, importaciones y saldo en valor y volumen. Años 2019 a 2023. Datos 2023 provisionales.

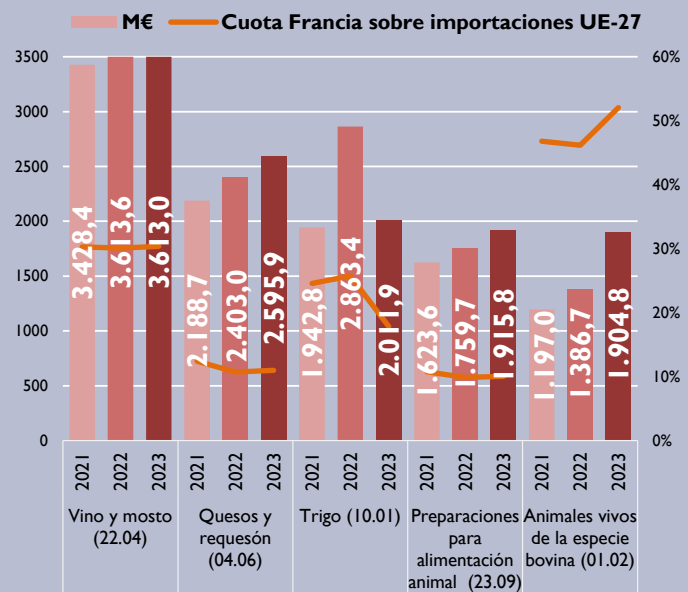
Valor y Volumen		2019	2020	2021	2022	2023	Variación 2023/2019	Variación 2023/2022
Exportaciones	Mil€	47.007	44.147	49.409	58.475	61.916	31,7%	5,9%
	Toneladas	30.591.19	29.441.637	30.863.331	30.537.467	30.548.826	-0,1%	0,0%
Importaciones	Mil€	42.220	36.082	40.090	47.983	49.545	17,3%	3,3%
	Toneladas	50.989.93	44.920.527	44.216.213	50.073.129	43.887.160	-13,9%	-12,4%
Saldo	Mil€	4.787	8.065	9.320	10.491	12.371	158,4%	17,9%

Bélgica es el primer socio entre los países EU27 en el comercio con Francia en exportación de AAP (cuota 19%), siendo el segundo lugar para Países Bajos (cuota 19%) y España en tercer lugar con una cuota del 18,7%. En importación , ocupa el primer puesto también Bélgica (cuota 19,4%) y Alemania el segundo lugar (cuota 18,5%). España ocupa el 4º entre los importadores (cuota de 15,7%). Los diez primeros exportadores comunitarios suponen el 94,5% del total y respecto a la importación de productos AAP , los diez primeros países suponen el 90,3% del total europeo .

Gráfica 7: Principales productos AAP exportados por UE27 a Francia. M€



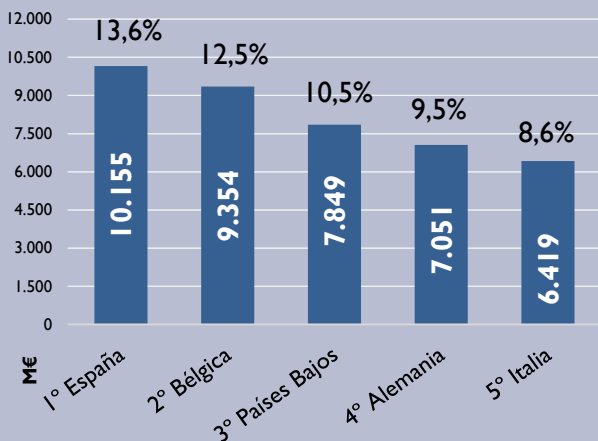
Gráfica 8: Principales productos AAP importados por UE27 de Francia. M€



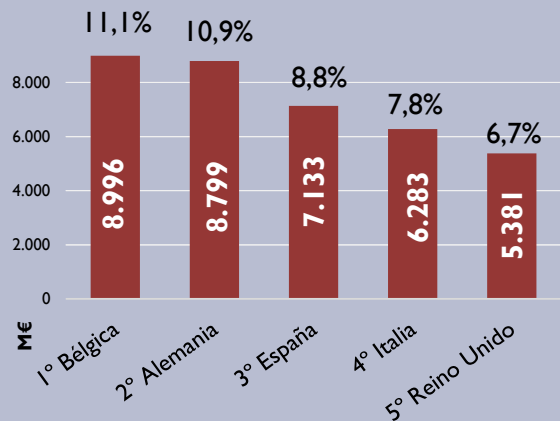
3. Comercio exterior agroalimentario y pesquero Mundo-Francia

El principal proveedor internacional de productos AAP a Francia en el año 2023 fue España con una cuota del 13,6% sobre total de las importaciones mundiales de productos AAP realizadas, seguido de Bélgica (12,5%). Respecto a los compradores de productos AAP, el primer puesto es para Bélgica (11,1%) seguido de Alemania (cuota 10,9%). España ocupa el puesto 3º entre los países compradores de productos AAP con una cuota del 8,8%.

Gráfica 9. Principales países exportadores AAP a Francia. M€ y cuota (%).2023



Gráfica 10. Principales países importadores AAP de Francia. M€ y cuota (%).2023



Fuente: TRADEMAP (ONU-Comtrade). Los datos provisionales de España pueden no coincidir con el resto del documento. Datos Espejo

Tabla 6. Principales productos AAP exportados e importados por Francia dentro del mercado internacional. 2023.M€

Productos más exportados por Francia	M€	Productos más importados por Francia	M€
Vino y mosto (22.04)	11.967	Café (09.01)	3.064
Bebidas espirituosas (22.08)	5.166	Productos de panadería, pastelería o galletería (19.05)	2.921
Quesos y requesón (04.06)	3.860	Quesos y requesón (04.06)	2.795
Trigo (10.01)	3.683	Chocolate y preparaciones alimenticias que contengan cacao (18.06)	2.517
Preparaciones para alimentación animal (23.09)	3.421	Carne y despojos comestibles de aves (02.07)	1.931

La fuente originaria de datos son las Administraciones de Aduanas (AEAT), DATACOMEX y TRADEMAP

Los datos 2023 son provisionales.

Gráficos de esta publicación: Elaboración propia. SGACE (MAPA) Para más información comexter@mapa.es

NOTA EXPLICATIVA: M€: Millones de euros; Tm.: Toneladas métricas; TARIC: Nomenclatura combinada del Arancel de Aduanas Reglamento 2658/1987

Subdirección General de Análisis, Coordinación y Estadística— Subsecretaría — MAPA correo electrónico: sgapc@mapa.es

Se autoriza su utilización siempre que se cite expresamente su origen. Referenciar documento como "Análisis Bilateral: Francia"

Edita: Ministerio de Agricultura, Pesca y Alimentación. NIPO: 003-22-039-8 Catálogo de publicaciones AGE: <https://cpage.mpr.gob.es/>

