

# INFORME SEMANTAL COYUNTURA

Precios según Reglamentación  
Comunitaria

26 Septiembre 2006



MINISTERIO  
DE AGRICULTURA, PESCA  
Y ALIMENTACIÓN

SUBSECRETARÍA

SECRETARÍA GENERAL TÉCNICA

S. G. Estadísticas

# INFORME SEMANAL DE COYUNTURA

## PRECIOS SEGÚN REGLAMENTACIÓN COMUNITARIA

### ÍNDICE

Pág.

#### I- PRECIOS EN MERCADOS NACIONALES

I-1 Precios medios y gráficos.....	3 a 6
I-2 Precios en mercados representativos de cereales:	
Trigo (R CE 1784/03).....	7
Cebada (R CE 1784/03).....	8
Maíz (R CE 1784/03).....	9
Arroz (R CE 1785/03).....	9
I-3 Precios en mercados representativos de vino de mesa (R CE 1282/01).....	10
I-4 Precios en mercados representativos de aceites (R CEE 136/66 y R CE513/01).....	11
I-5 Precios en mercados representativos de frutas y hortalizas:	
Frutas (R CE 2200/96, R CE 659/97 y R CE 877/04).....	12
Hortalizas (R CE 2200/96, R CE 659/97 y R CE 877/04).....	13
I-6 Precios en mercados representativos de vacuno y ovino:	
Vacuno pesado. Canal Clasificación EUROP (R CE 295/96).....	14
Vacuno (R CE 1254/99 y R CE 273/02).....	15
Cordero (R CE 2529/01 y R CE 315/02).....	15
I-7 Precios en mercados representativos de porcino	
Porcino Canal Clasificación EUROP (RCE 1572/95).....	16
Porcino Precoz y Tronco Ibérico.....	17

*Servicio de Precios y Salarios Agrarios. Subdirección General de Estadísticas Agroalimentarias.  
Secretaría General Técnica. Subsecretaría. MAPA*

Queda prohibida la reproducción total o parcial de los datos contenidos en esta publicación sin citar la procedencia.

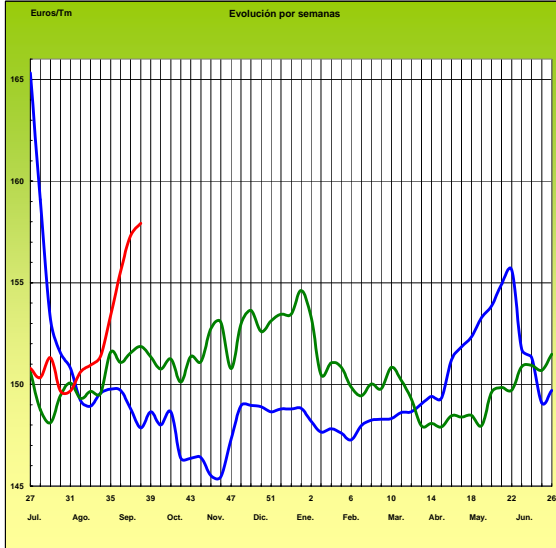
## I-1 PRECIOS MEDIOS NACIONALES

(EUROS/Unidad)

PRODUCTOS Y ESPECIFICACIONES	UNIDAD	POSICION COMERCIAL	Semana 11-17/09 2.006	Semana 18-24/09 2.006	Variación
<b>Trigo blando panificable</b>	<b>Tonelada</b>	Entrada industria transformadora	157,31	157,93	0,62
<b>Cebada</b>	<b>Tonelada</b>	Entrada industria transformadora	137,58	138,41	0,83
<b>Maíz</b>	<b>Tonelada</b>	Entrada industria transformadora	159,16	159,75	0,59
<b>Arroz cáscara</b>	<b>Tonelada</b>	Salida almacén agricultor	s/cot	s/cot	-
<b>Arroz blanco</b>	<b>Tonelada</b>	Salida industria	396,44	403,85	7,41
<b>Alfalfa</b>	<b>Tonelada</b>	Sobre almacén	107,93	107,07	-0,86
<b>Vino blanco mesa</b>	<b>Hgdo.</b>	Salida bodega	2,04	2,04	0,00
<b>Vino tinto mesa</b> Rgto.(C.E.) 1282/2001	<b>Hgdo.</b>	Salida bodega	2,69	2,69	0,00
<b>Aceite de oliva virgen de 0,8 a 2º</b>	<b>100 Kg.</b>	Salida almazara	285,39	278,19	-7,20
<b>Aceite de oliva lampante, más de 2º</b> Rgto.(C.E.) 1513/2001	<b>100 Kg.</b>	Salida almazara	276,97	265,26	-11,71
<b>Patata</b>	<b>100 Kg.</b>	Mercado zonas de producción	24,27	22,16	-2,11
<b>Vacuno pesado</b>	<b>100 Kg.vivo</b>	Entrada matadero	177,99	177,91	-0,08
<b>Vacuno pesado (Categoría A, CI R)</b> Rgto. (C.E.) 295/96	<b>100 Kg.canal</b>	Entrada matadero	357,55	356,01	-1,54
<b>Corderos (9-19 kilos canal)</b>	<b>100 Kg.canal</b>	Entrada matadero	602,72	567,79	-34,93
<b>Corderos I y II</b> Rgto. (C.E.) 2529/2001 y (C.E.) 315/2002	<b>100 Kg.canal</b>	Entrada matadero	587,04	554,59	-32,45
<b>Porcino Clase E</b> Rgto. (C.E.) 1572/95	<b>100 Kg.canal</b>	Entrada matadero	162,31	156,10	-6,21
<b>Porcino Clase U</b>	<b>100 Kg.canal</b>	Entrada matadero	158,61	153,16	-5,45
<b>Porcino Cat. II</b>	<b>100 Kg.canal</b>	Entrada matadero	156,42	150,21	-6,21
<b>Pollo</b> Media ponderada de las cotizaciones de las canales 83% y 65%	<b>100 Kg.canal</b>	Salida muelle matadero	161,35	152,66	-8,69
<b>Huevos - Clase L</b>	<b>Docena</b>	Salida muelle centro de embalaje	0,68	0,68	0,00
<b>Huevos - Clase M</b> Rgto. (C.E.E.)1511/96 y (C.E.) 572/99	<b>Docena</b>	Salida muelle centro de embalaje	0,58	0,58	0,00
<b>Conejo (1,8-2,2 kilos, vivo)</b>	<b>100 Kg.vivo</b>	Salida granja	193,17	193,17	0,00
<b>Leche de vaca</b> 3,7 % de materia grasa	<b>100 Litros</b>	Salida muelle industria o centro de recogida	30,86 (julio 06)		

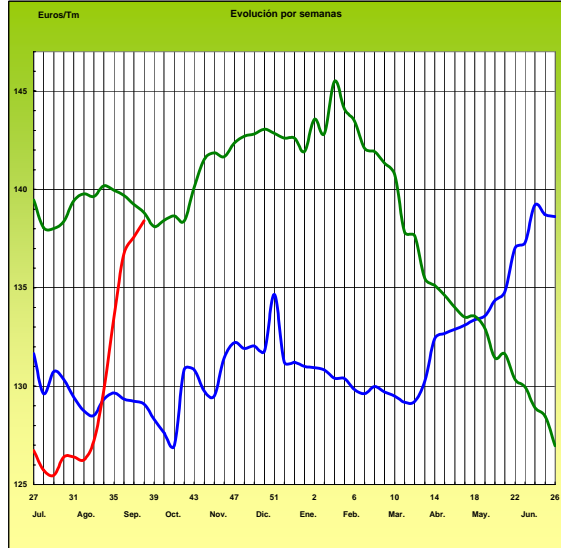
# PRECIOS MEDIOS NACIONALES

## TRIGO BLANDO PANIFICABLE

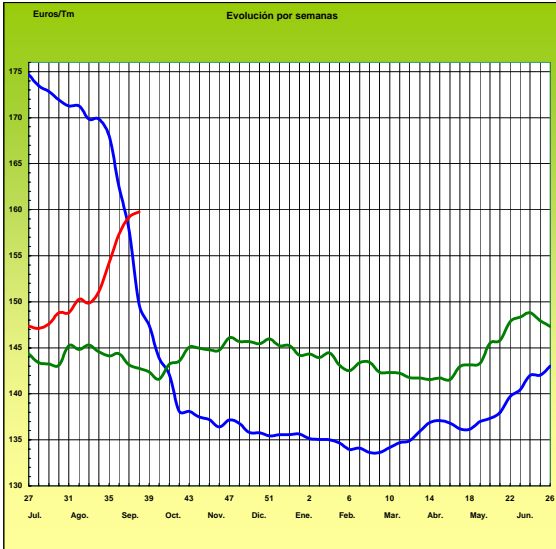


penultima campaña    ultima campaña    campaña actual

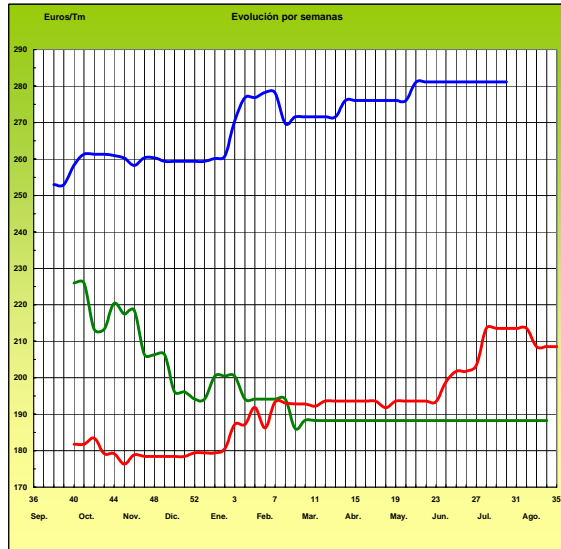
## CEBADA



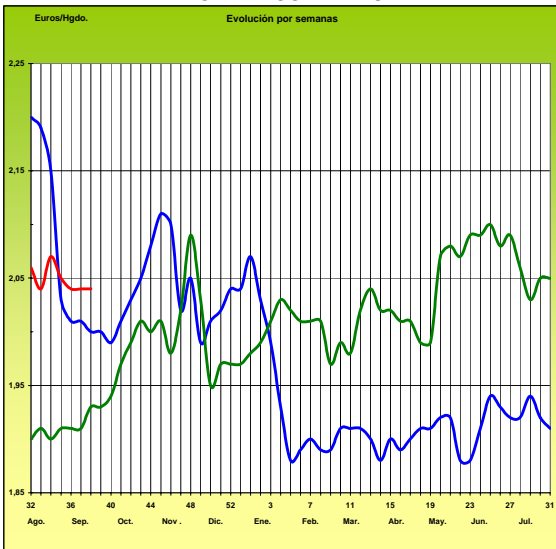
## MAÍZ



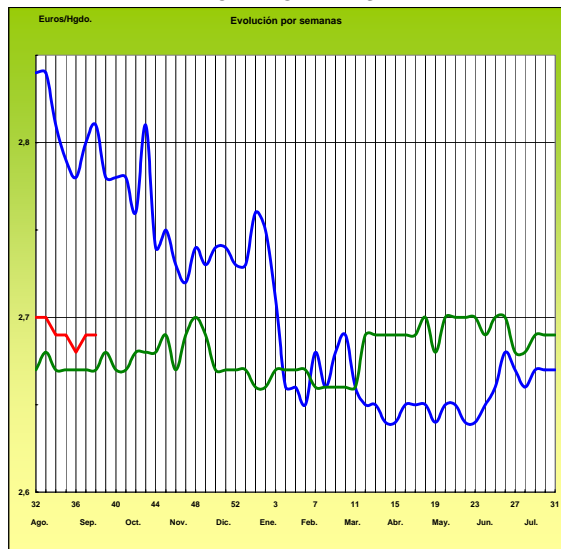
## ARROZ CÁSCARA



## VINO BLANCO DE MESA

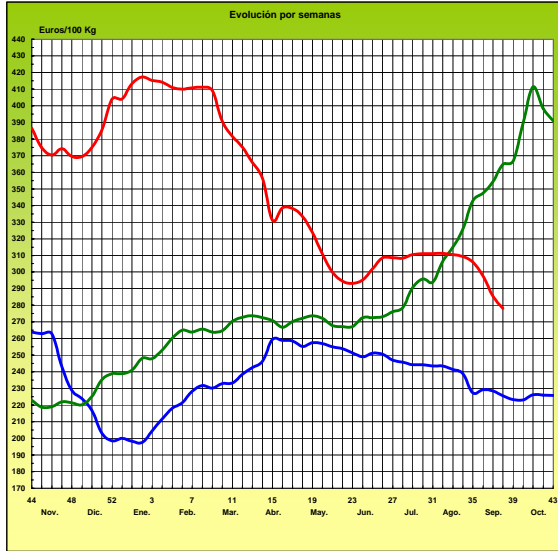


## VINO TINTO DE MESA

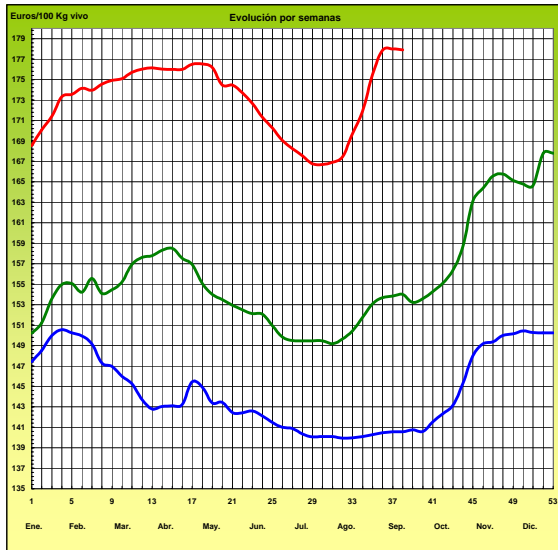


# PRECIOS MEDIOS NACIONALES

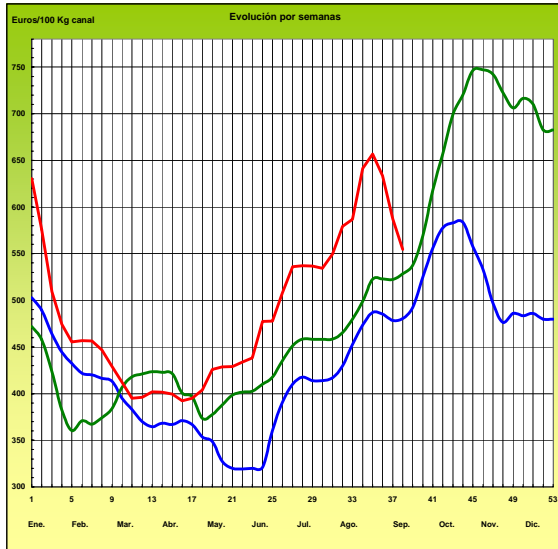
ACEITE DE OLIVA VIRGEN (Rgto. C.E. 1513/01)



VACUNO PESADO VIVO

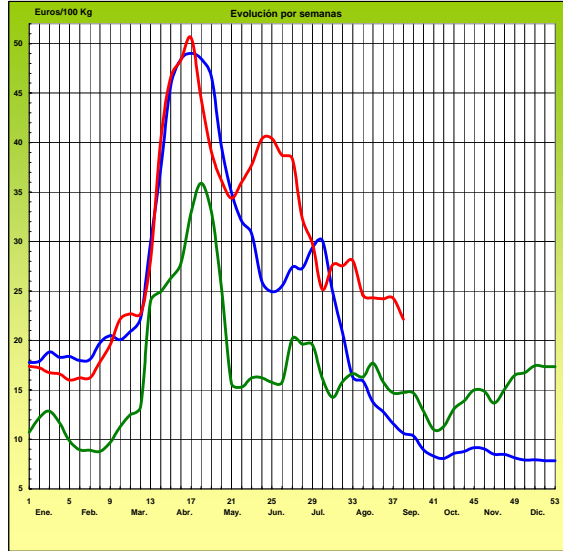


CORDERO, 12-16 Kg/Canal Rgto. C.E.E. 1481/86 y 2617/97

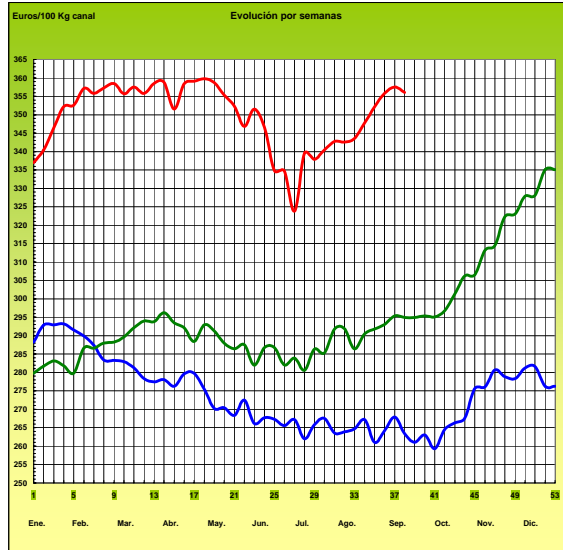


— 2004 — 2005 — 2006

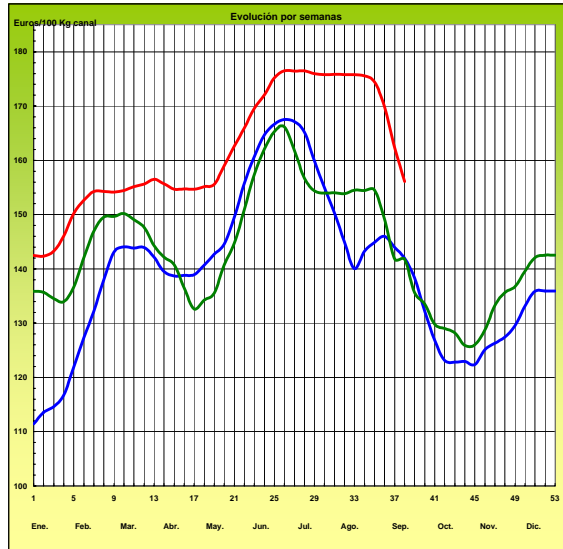
PATATA



AÑOJO, Clase R Rgto. C.E. 295/96

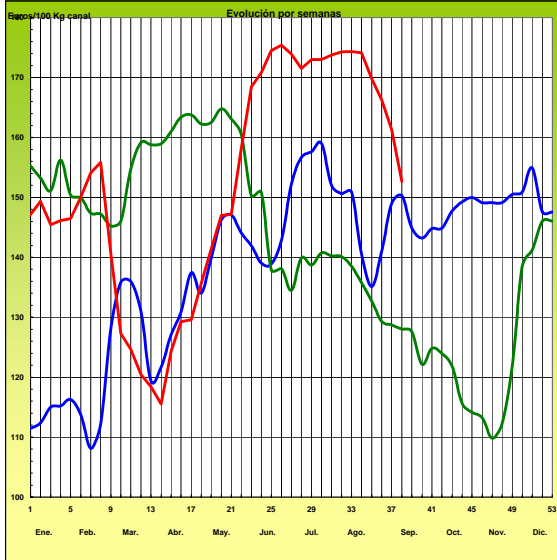


PORCINO Clase E Rgto. C.E.E. 1572/95



# PRECIOS MEDIOS NACIONALES

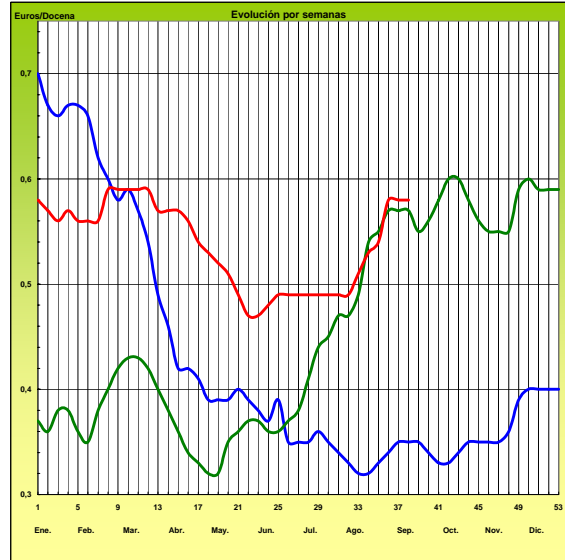
POLLO Canales del 83% y 65% rdto.



— 2004 — 2005 — 2006

-6-

HUEVOS Clase M Rgto. C.E.E. 1511/96 y C.E. 572/99



**I-2 PRECIOS EN MERCADOS REPRESENTATIVOS - CEREALES**

Euros/Tm.

Trigos Rgto. CE 1784/03

Precios de comercio al por mayor. Mercancía nacional y/o importada, sobre vehículo en posición almacén

PRODUCTO	MERCADO REPRESENTATIVO	Semana 11-17/09 2006	Semana 18-24/09 2006	Variación
TRIGO BLANDO PANIFICABLE	Alava	150,00	150,00	0,00
	Albacete	146,20	148,60	2,40
	Avila	147,25	147,25	0,00
	Barcelona	158,00	157,00	-1,00
	Burgos	144,91	146,54	1,63
	Cadiz	150,00	150,00	0,00
	Cantabria	146,00	146,00	0,00
	Córdoba	153,26	153,26	0,00
	Cuenca	148,60	151,00	2,40
	Gerona	158,00	157,00	-1,00
	Huesca	148,20	149,40	1,20
	León	144,24	144,24	0,00
	Orense	144,24	144,24	0,00
	Palencia	136,22	136,32	0,10
	Rioja	150,00	150,00	0,00
	Salamanca	145,00	145,80	0,80
	Sevilla	149,05	149,20	0,15
	Soria	146,55	148,39	1,84
	Tarragona	152,00	153,00	1,00
	Teruel	150,00	150,00	0,00
Valencia	156,50	160,00	3,50	
Valladolid	141,57	141,75	0,18	
Zamora	140,03	140,29	0,26	
Zaragoza	150,00	150,00	0,00	
TRIGO DURO	Burgos	144,48	146,24	1,76
	Córdoba	150,25	153,26	3,01
	Navarra	150,00	150,00	0,00
	Sevilla	156,26	156,36	0,10
	Zamora	141,76	142,90	1,14
	Zaragoza	150,25	153,00	2,75

**I-2 PRECIOS EN MERCADOS REPRESENTATIVOS - CEREALES**

Euros/Tm.  
Cebada Rto. CE 1784/03  
Precios de comercio al por mayor. Mercancia nacional y/o importada, sobre vehículo en posición almacén

PRODUCTO	MERCADO REPRESENTATIVO	Semana 11-17/09 2006	Semana 18-24/09 2006	Variación
CEBADA PIENSO	Alava	132,00	132,00	0,00
	Albacete	123,30	125,70	2,40
	Avila	132,22	132,22	0,00
	Barcelona	143,00	143,00	0,00
	Burgos	125,93	126,79	0,86
	Cantabria	137,00	137,00	0,00
	Ciudad Real	131,70	131,70	0,00
	Coruña	138,23	138,23	0,00
	Gerona	143,00	143,00	0,00
	Granada	135,23	135,23	0,00
	Guadalajara	131,30	131,30	0,00
	Huesca	131,50	133,20	1,70
	Leon	132,22	132,22	0,00
	Lerida	134,00	140,00	6,00
	Murcia	135,00	140,00	5,00
	Navarra	132,00	132,00	0,00
	Orense	138,23	138,23	0,00
	Palencia	126,80	126,80	0,00
	Rioja	132,00	132,00	0,00
	Salamanca	129,06	129,23	0,17
Segovia	126,00	126,00	0,00	
Sevilla	141,28	140,91	-0,37	
Soria	126,10	127,46	1,36	
Teruel	135,00	135,00	0,00	
Toledo	132,18	132,18	0,00	
Valencia	141,24	141,24	0,00	
Valladolid	126,38	126,42	0,04	
CEBADA MALTA	Burgos	150,25	150,25	0,00
	Guadalajara	139,00	142,00	3,00
	Huesca	149,50	149,50	0,00
	Navarra	152,00	150,50	-1,50
	Palencia	150,25	150,25	0,00
	Segovia	147,00	150,00	3,00



<b>I-2 PRECIOS EN MERCADOS REPRESENTATIVOS - CEREALES</b>
---

Euros/Tm.  
Maíz Rgto. CE 1784/03  
Arroz cáscara Rto. CE 1785/03

Precios de comercio al por mayor. Mercancía nacional y/o importada, sobre vehículo en posición almacén

PRODUCTO	MERCADO REPRESENTATIVO	Semana 11-17/09 2006	Semana 18-24/09 2006	Variación
<b>MAIZ-GRANO</b>	Albacete	156,60	156,60	0,00
	Asturias	163,00	163,00	0,00
	Avila	165,28	165,28	0,00
	Badajoz	153,26	158,07	4,81
	Barcelona	163,00	163,00	0,00
	Coruña	163,00	163,00	0,00
	Gerona	163,00	163,00	0,00
	Huesca	152,40	154,40	2,00
	León	156,26	156,26	0,00
	Lérida	156,00	156,00	0,00
	Madrid	165,00	165,00	0,00
	Murcia	160,00	159,00	-1,00
	Navarra	156,00	156,00	0,00
	Pontevedra	163,00	163,00	0,00
	Rioja	156,00	156,00	0,00
	Salamanca	161,58	161,58	0,00
	Sevilla	158,30	158,30	0,00
	Tarragona	-	158,30	-
	Teruel	156,00	156,00	0,00
	Valencia	165,00	165,00	0,00
Valladolid	158,38	158,38	0,00	
Zaragoza	156,00	156,00	0,00	
<b>ARROZ CASCARA</b>	Valencia Tipo Japónica(V.Bahía)	s/cot.	s/cot.	-
<b>ARROZ BLANCO EXTRA</b>	Tarragona	370,00	370,00	0,00
	Valencia	401,25	410,00	8,75

**I-3 PRECIOS EN MERCADOS REPRESENTATIVOS - VINOS DE MESA**

**Reglamento C.E.1282/2001**

**En Euros/Hgdo., salida bodega, a granel, pago al contado sin I.V.A.  
Precios de vino tinto de mesa referidos al producto de 12 puntos de color**

<b>PRODUCTO</b>	<b>MERCADO REPRESENTATIVO</b>	<b>Semana 11-17/09 2.006</b>	<b>Semana 18-24/09 2.006</b>	<b>Variación</b>
<b>VINO BLANCO DE MESA</b>	<b>Albacete</b>	<b>2,12</b>	<b>2,13</b>	<b>0,01</b>
	<b>Badajoz</b>	<b>1,93</b>	<b>1,99</b>	<b>0,06</b>
	<b>Ciudad Real</b>	<b>2,14</b>	<b>2,09</b>	<b>-0,05</b>
	<b>Cuenca</b>	<b>2,10</b>	<b>2,10</b>	<b>0,00</b>
	<b>Huelva</b>	<b>2,03</b>	<b>2,06</b>	<b>0,03</b>
	<b>Toledo</b>	<b>1,95</b>	<b>1,98</b>	<b>0,03</b>
<b>VINO TINTO DE MESA</b>	<b>Albacete</b>	<b>2,68</b>	<b>2,68</b>	<b>0,00</b>
	<b>Ciudad Real</b>	<b>2,69</b>	<b>2,70</b>	<b>0,01</b>
	<b>Cuenca</b>	<b>2,66</b>	<b>2,66</b>	<b>0,00</b>
	<b>Madrid</b>	<b>2,67</b>	<b>2,67</b>	<b>0,00</b>
	<b>Murcia</b>	<b>2,67</b>	<b>2,69</b>	<b>0,02</b>
	<b>Toledo</b>	<b>2,70</b>	<b>2,70</b>	<b>0,00</b>
	<b>Valencia</b>	<b>2,74</b>	<b>2,72</b>	<b>-0,02</b>

**I-4 PRECIOS EN MERCADOS REPRESENTATIVOS DE ACEITES**

Aceites. Precios sobre almazara, en Euros/100kgs., sin I.V.A. Rgto C.E.E.136/66 y Rgto C.E. 1513/2001

Semilla de girasol. Precios en centros de demanda, en Euros/100kgs., sin I.V.A.. Rgto C.E.E. 3405/93

PRODUCTO Y ESPECIFICACIONES	MERCADO REPRESENTATIVO	Semana 11-17/09 2006	Semana 18-24/09 2006	Variación
ACEITE DE OLIVA VIRGEN EXTRA Menos de 0,8°	Jaén	288,01	272,83	-15,18
	Córdoba	286,70	275,70	-11,00
	Málaga	298,00	286,00	-12,00
	Sevilla	311,30	308,55	-2,75
	Tarragona	315,53	300,51	-15,02
	Toledo	298,50	287,30	-11,20
ACEITE DE OLIVA VIRGEN De 0,8° a 2°	Jaén	285,50	285,50	0,00
	Badajoz	288,93	274,90	-14,03
	Ciudad Real	285,48	269,25	-16,23
	Córdoba	282,70	268,50	-14,20
	Sevilla	305,14	284,43	-20,72
	Tarragona	-	279,47	-
	Toledo	286,00	270,00	-16,00
ACEITE DE OLIVA LAMPANTE A partir de 2°	Jaén	273,46	264,44	-9,02
	Badajoz	285,40	-	-
	Córdoba	279,20	266,70	-12,50
	Málaga	286,00	271,67	-14,33
	Sevilla	282,25	274,83	-7,43
	Tarragona	277,97	247,92	-30,05
ACEITE DE OLIVA REFINADO	Jaén	291,49	282,47	-9,02
	Córdoba	285,20	273,20	-12,00
	Sevilla	306,18	303,20	-2,98
	Tarragona	-	288,49	-
ACEITE DE ORUJO CRUDO 7° BASE10	Jaén	96,15	97,96	1,81
	Córdoba	92,30	94,80	2,50
	Tarragona	90,15	87,15	-3,01
ACEITE DE ORUJO REFINADO WINTERIZADO	Jaén	135,22	135,22	0,00
	Córdoba	135,05	135,60	0,55
	Tarragona	144,24	141,24	-3,01
ACEITE DE GIRASOL CRUDO	Córdoba	52,85	53,50	0,65
	Sevilla	52,50	52,75	0,25
ACEITE DE GIRASOL REFINADO	Córdoba	58,85	59,25	0,40
	Sevilla	58,50	58,90	0,40
	Tarragona	61,30	61,90	0,60
SEMILLA DE GIRASOL	Andalucía	24,08	24,06	-0,02
	Centro-Norte	-	23,46	-

## I-5 PRECIOS EN MERCADOS REPRESENTATIVOS - FRUTAS Y HORTALIZAS

### PRECIOS DE PRODUCTOS NACIONALES

Mercados representativos de producción

Rgtos. CE 2.200/96, 659/97 y 877/04

En Euros/ 100 kg., a salida agrupación de productores, envasado, sin incluir I.V.A

### CITRICOS

PRODUCTO	MERCADO	VARIEDAD O TIPO	CAT.	CALIBRE mm.	DIA/MES				
					18/9	19/9	20/9	21/9	22/9
LIMON	Murcia	-	I	1-3	55,00	55,00	55,00	55,00	55,00
NARANJA	Valencia	Valencia Late	I	2-4	-	-	62,00	-	62,00
SATSUMA	Valencia	-	I	1x2	-	-	-	70,83	67,37

### FRUTAS DE PEPITA

PRODUCTO	MERCADO	VARIEDAD O TIPO	CAT.	CALIBRE mm.	DIA/MES				
					18/9	19/9	20/9	21/9	22/9
MANZANA	Lleida	Golden Delicious	I	70-80	52,21	51,74	52,24	52,70	51,98
	Lleida	Granny Smith	I	70-80	55,00	52,00	-	-	51,82
	Lleida	Red Chief	I	70-80	49,00	49,00	49,00	49,00	49,00
	Lleida	Royal Gala	I	70-80	48,26	49,51	48,38	49,46	49,09
PERA	Lleida	Blanquilla	I	55-60	61,00	59,62	60,09	61,00	60,42
	Lleida	Conferencia	I	60-65	69,00	69,00	68,36	69,00	-
	Lleida	Decana del Comicio	I	75-80	-	54,00	-	52,00	-
	Lleida	Williams	I	65-70	44,03	45,79	46,19	45,90	45,45
	Zaragoza	Conferencia	I	60-65	48,75	-	46,80	-	48,75
UVA DE MESA	Alicante	Italia	I	-	-	-	109,88	109,38	106,91
	Alicante	Moscatel Romano	I	-	100,00	100,00	-	100,00	-
	Alicante	Red Globe	I	-	-	-	85,00	86,96	86,88
	Murcia	Italia	I	-	120,00	120,00	120,00	120,00	120,00
	Murcia	Red Globe	I	-	100,00	100,00	100,00	100,00	100,00
	Murcia	Sultanine-thomson seedless	I	-	130,00	130,00	130,00	130,00	130,00

### FRUTAS DE HUESO

PRODUCTO	MERCADO	VARIEDAD O TIPO	CAT.	CALIBRE mm	DIA/MES				
					18/9	19/9	20/9	21/9	22/9
MELOCOTON	Huesca	Carne amarilla	I	A/B	45,68	46,80	48,59	48,33	48,35
	Huesca	Carne blanca	I	A/B	55,39	54,10	55,22	56,88	57,93
	Lleida	Carne amarilla	I	A/B	52,03	52,21	52,44	52,01	51,42
	Lleida	Carne blanca	I	A/B	65,57	66,20	-	65,00	66,00
	Murcia	Carne blanca	I	A/B	60,00	60,00	60,00	60,00	60,00
NECTARINA	Lleida	Carne amarilla	I	A/B	68,99	68,71	66,26	66,45	-
	Lleida	Carne blanca	I	A/B	67,74	67,61	67,74	67,09	68,68
	Zaragoza	Carne amarilla	I	A/B	57,48	56,94	54,54	54,17	52,37

<b>I-5 PRECIOS EN MERCADOS REPRESENTATIVOS - FRUTAS Y HORTALIZAS</b>
--

**PRECIOS DE PRODUCTOS NACIONALES**

Mercados representativos de producción

Rgtos. CE 2.200/96, 659/97 y 877/04

En Euros/ 100 kg., a salida agrupación de productores, envasado, sin incluir I.V.A.

**HORTALIZAS**

PRODUCTO	MERCADO	VARIEDAD O TIPO	CAT.	CALIBRE mm.	DIA/MES				
					18/9	19/9	20/9	21/9	22/9
BERENJENA	Almería	Redonda	I	70y+	-	56,21	-	47,62	45,88
CEBOLLA	Albacete	Amarilla	I	-	26,43	26,43	26,43	26,43	26,43
CHAMPINON	La Rioja	Cerrado	I	30-65	135,53	134,38	136,43	136,22	135,00
COLIFLOR	La Rioja	Coronada	I	160-200	-	35,75	30,50	26,23	26,98
LECHUGA	Almería	Iceberg	I	400y+	64,95	-	62,54	-	62,43
MELON	Murcia	Globo Galia	I	-	40,00	40,00	40,00	40,00	40,00
TOMATE	Almería	Redondo	I	57-82	75,00	78,00	86,67	93,91	96,52
	Granada	Cereza	I	-	172,00	175,00	180,00	195,00	204,55
	Granada	Redondo	I	57-82	-	58,18	64,71	67,00	-
	Murcia	Redondo	I	57-82	78,58	78,58	78,58	78,58	78,58

<b>I-6 PRECIOS EN MERCADOS REPRESENTATIVOS VACUNO Y OVINO</b>
---

**A) VACUNO PESADO**

Media nacional

Canal clasificación EUROP, Reg. (CE) 295/96

Euros/100 kilo canal

Precios medios constatados en mataderos colaboradores

CATEGORIA	CLASE	Semana 10-17/09 2006	Semana 11-18/09 2006	Variación
<b>a) Añojos</b> <b>Machos no castrados menores de 24 meses</b>	U-2	364,66	365,73	1,07
	U-3	363,80	364,13	0,33
	U	364,12	364,72	0,60
	R-2	405,58	400,22	-5,36
	R-3	329,35	330,05	0,70
	R	357,55	356,01	-1,54
	O-2	289,17	280,40	-8,77
	O-3	328,28	330,37	2,10
	O	312,24	309,88	-2,36
	<b>d) Vacas</b> <b>Hembras ya paridas</b>	R-3	198,83	204,76
R-4		267,56	258,63	-8,92
R		216,01	218,23	2,22
O-2		165,07	165,64	0,57
O-3		183,31	178,42	-4,89
O-4		127,28	127,74	0,46
O		165,82	163,20	-2,62
P-2		158,68	158,70	0,02
P-3	154,11	147,83	-6,28	
P	155,62	151,42	-4,20	
<b>e) Terneras</b>	U-2	348,46	355,24	6,79
	U-3	356,51	347,18	-9,32
	U	352,32	351,37	-0,95
	R-2	307,44	315,61	8,17
	R-3	338,52	342,15	3,63
	R-4	246,16	252,46	6,30
	R	314,35	320,64	6,30
	O-2	289,76	283,51	-6,25
	O-3	282,14	284,65	2,51
	O-4	290,58	290,83	0,25
O	286,60	284,28	-2,31	

I-6 PRECIOS EN MERCADOS REPRESENTATIVOS VACUNO Y OVINO
--

**B)-BOVINO**

**1)- R(CE) 1254/1999 y 2273/2002**

<b>OTROS BOVINOS</b>	<b>Semana 11-17/09 2006</b>	<b>Semana 18-24/09 2006</b>	<b>Variación</b>
<b>Terneros machos de ocho días a cuatro semanas</b>			
tipo frisón	183,57	187,06	3,49
tipo cruzado	357,86	362,86	5,00
<i>Media ponderada nacional (EURO/cabeza)</i>	270,71	274,96	4,25
<b>Vacunos ligeros entre seis y doce meses</b>			
tipo cruzado	257,66	259,11	1,45
tipo país	164,97	166,42	1,45
<i>Media ponderada nacional (EURO/100 kg.vivo)</i>	225,21	226,67	1,46

**2)- BOVINO PESADO VIVO**

<b>VACUNO PESADO</b>	<b>Semana 11-17/09 2006</b>	<b>Semana 18-24/09 2006</b>	<b>Variación</b>
Añojo, Categoría AR	203,76	203,76	0,00
Añojo, Categoría AO	185,67	185,46	-0,21
Vacuno mayor, Categoría DR, O, P	84,38	84,15	-0,23
Vacuno menor, Categoría BR	127,85	127,04	-0,81
Ternera, Categoría ER	199,03	199,02	-0,01
<i>Media ponderada nacional (EURO/100 kg.vivo)</i>	177,99	177,91	-0,08

**C)-CORDEROS**

**1)- R(CE) 2529/01 y 315/02 (EUROS/100 kg canal)**

<b>CORDEROS I y II</b>	<b>Semana 11-17/09 2006</b>	<b>Semana 18-24/09 2006</b>	<b>Variación</b>
Cordero I ( 12 a 13 kg/ canal)	600,06	568,00	-32,06
Cordero II ( 13,1 a 16 kg /canal)	574,02	541,18	-32,84
<i>Media nacional</i>	587,04	554,59	-32,45

**2)- Corderos de 9 a 19 kg canal (EUROS/100 kg canal)**

<b>MERCADO REPRESENTATIVO</b>	<b>Semana 11-17/09 2006</b>	<b>Semana 18-24/09 2006</b>	<b>Variación</b>
Barcelona	637,74	589,06	-48,68
Madrid	722,78	632,78	-90,00
Valencia	472,64	456,64	-16,00
Albacete	639,65	607,40	-32,25
Zaragoza	637,02	607,30	-29,72
Medina del Campo	512,50	512,50	0,00
Talavera de la Reina	647,39	580,50	-66,89
Extremadura	533,50	521,30	-12,20
<i>Media ponderada nacional</i>	602,72	567,79	-34,93

**PRECIOS EN MERCADOS REPRESENTATIVOS - PRODUCTOS GANADEROS**

**D)-PORCINO**  
 Clasificación EUROP. R(CEE) 1572/95

**Euros/100 kg canal**

MERCADO REPRESENTATIVO	CLASE E		
	Semana 11-17/09 2006	Semana 18-24/09 2006	Variación
<b>LONJAS</b>			
Ebro	161,54	159,72	-1,82
Mercolleida	155,77	147,58	-8,19
Campillos	170,50	164,00	-6,50
Segovia	164,73	155,95	-8,78
Segura	158,91	152,28	-6,64
Silleda	163,70	159,80	-3,90
Conjunto de Lonjas Media ponderada	160,21	153,78	-6,43
<b>MATADEROS</b> Media ponderada	164,42	158,43	-5,99
Media nacional	162,31	156,10	-6,21

MERCADO REPRESENTATIVO	CLASE U			CATEGORIA II		
	Semana 11-17/09 2005	Semana 18-24/09 2005	Variación	Semana 11-17/09 2005	Semana 18-24/09 2005	Variación
<b>LONJAS</b>						
Ebro	157,86	156,84	-1,03	156,33	151,45	-4,87
Mercolleida	152,22	144,92	-7,31	150,68	143,38	-7,31
Campillos	166,20	156,00	-10,20	162,80	153,00	-9,80
Segovia	160,98	153,14	-7,84	158,37	150,52	-7,84
Segura	155,30	149,53	-5,77	154,02	148,25	-5,77
Silleda	159,97	156,92	-3,06	157,33	153,44	-3,90
Conjunto de Lonjas Media ponderada	156,55	150,76	-5,79	154,65	148,23	-6,43
<b>MATADEROS</b> Media ponderada	160,68	155,57	-5,11	158,19	152,20	-6,00
Media nacional	158,61	153,16	-5,45	156,42	150,21	-6,21



**PRECIOS EN MERCADOS REPRESENTATIVOS - PRODUCTOS GANADEROS****E)- PORCINO PRECOZ**

Lechones, Otras calidades

**Euros/100 kg vivo**

<b>LECHONES</b>	Semana 11-17/09 2006	Semana 18-24/09 2006	Variación
Normal.Base 20 kg de peso.	185,85	186,45	0,60
Lleida.Base 20 kg de peso.	175,00	175,00	0,00
Segovia . Base 20 kg de peso.	195,00	195,00	0,00
<b>CERDOS CEBADOS</b>			
Categoría U.	122,13	117,94	-4,20
<b>DESVIEJE</b>			
Cerdas de desvieje.	60,55	57,85	-2,70

**F)- TRONCO IBERICO**

Euros/100 kg vivo

<b>LECHONES</b>	Semana 11-17/09 2006	Semana 18-24/09 2006	Variación
Lechones (Base 23 kg)	351,58	347,01	-4,57
<b>DESVIEJE</b>			
Reproductores de desvieje	82,61	82,61	0,00
<b>CEBADOS</b>			
Marranillos, de 35 a 60 kg	251,25	251,25	0,00
Primales, de 60 a 100 kg	235,62	234,29	-1,33
Cerdos cebados de pienso (extensivo)	177,90	178,81	0,91
Cerdos cebados de bellota	S/COT	S/COT	-----

ISC



MINISTERIO  
DE AGRICULTURA, PESCA  
Y ALIMENTACIÓN

**CENTRO DE PUBLICACIONES**  
Paseo de la Infanta Isabel, 1 - 28014 MADRID