

BOLETÍN DE MERCADO: OLEAGINOSAS JUNIO 2024



GIRASOL



SOJA



COLZA



TORTA/HARINA

PIPA

HABA

GRANO

TORTA/HARINA

GIRASOL: PIPA

BALANCE

Unidad: millones de toneladas

22/23: estimación | 23/24: avance

EXISTENCIAS

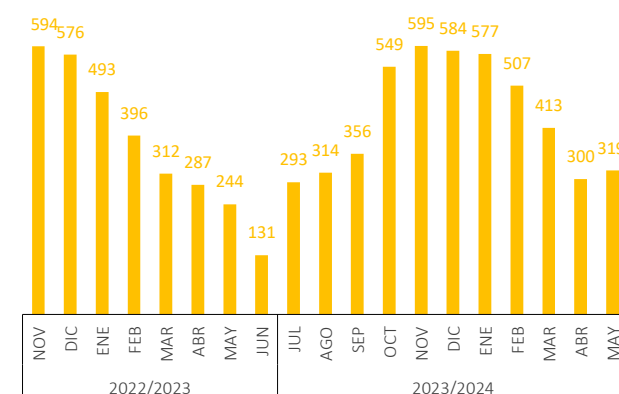
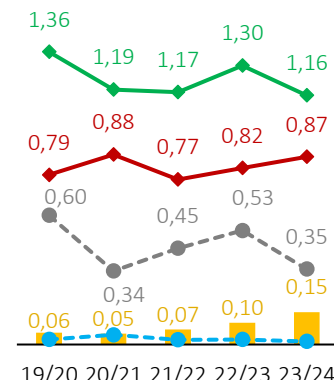
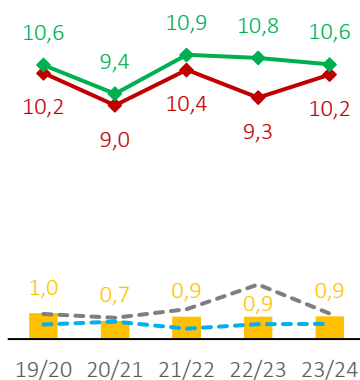
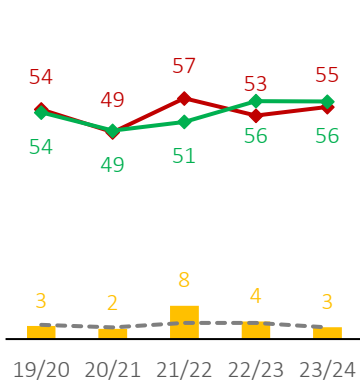
Unidad: miles de toneladas

MUNDIAL

UNIÓN EUROPEA

NACIONAL

NACIONAL



◆ Consumo ◆ Producción ■ Existencias finales ● Importaciones ● Exportaciones

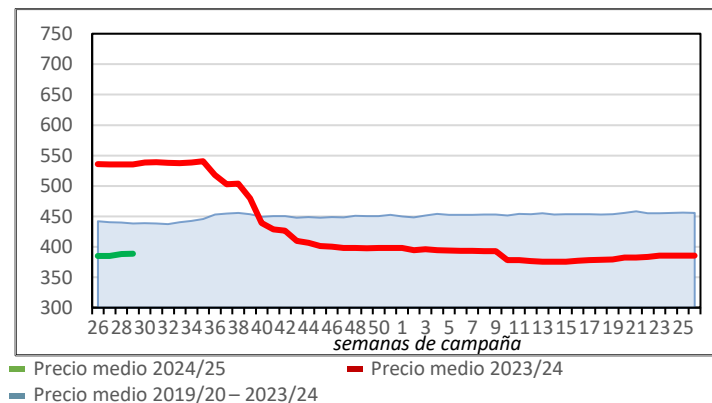
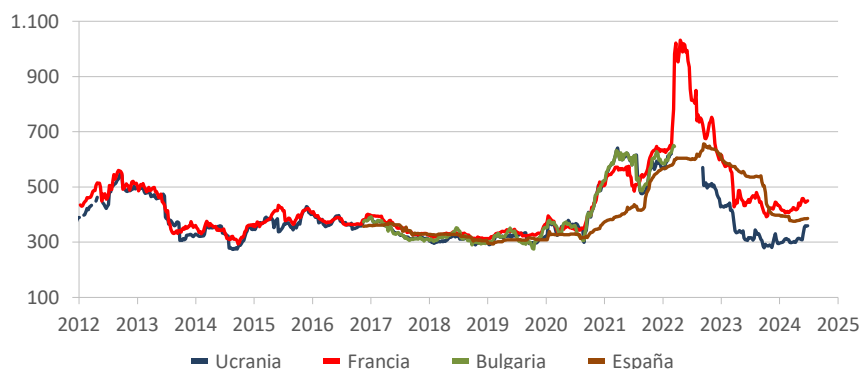
■ Existencias mensuales campañas 22/23 y 23/24

PRECIOS

Unidad: euros/tonelada

EVOLUCIÓN

NACIONAL: COMPARATIVA CAMPAÑAS



(*) Estimadas a partir de una muestra de operadores pertinentes.

Elaborado por la Subdirección General de Cultivos Herbáceos e Industriales y Aceite de Oliva (SGCHIAO) a partir de las siguientes fuentes: USDA, Consejo Internacional de Cereales (CIC), Comisión Europea, Subdirección General de Análisis, Coordinación y Estadística (SGACE), Sistema de Información de Existencias para la Garantía Alimentaria (SIEGA) de la SGCHIAO.

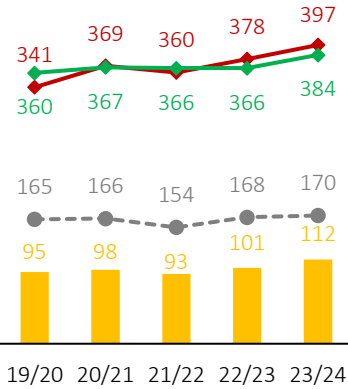
SOJA: HABA

BALANCE

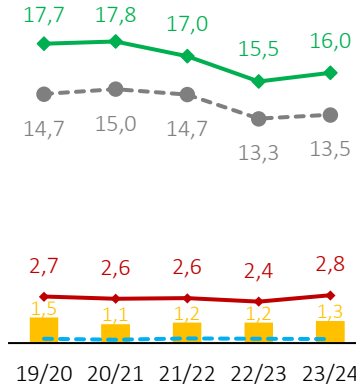
Unidad: millones de toneladas

22/23: estimación | 23/24: avance

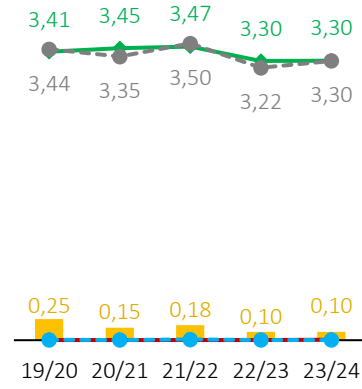
MUNDIAL



UNIÓN EUROPEA



NACIONAL

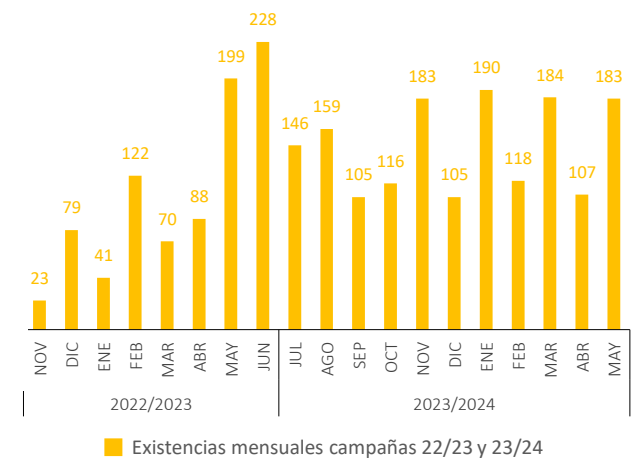


◆ Consumo ◆ Producción ■ Existencias finales ● Importaciones ● Exportaciones

EXISTENCIAS

Unidad: miles de toneladas

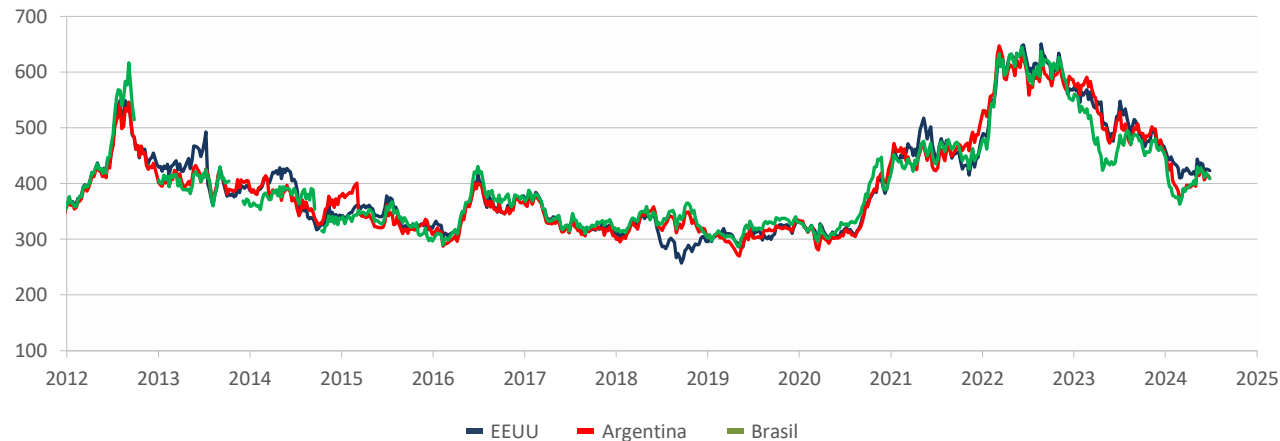
NACIONAL



■ Existencias mensuales campañas 22/23 y 23/24

PRECIOS

Unidad: euros/tonelada



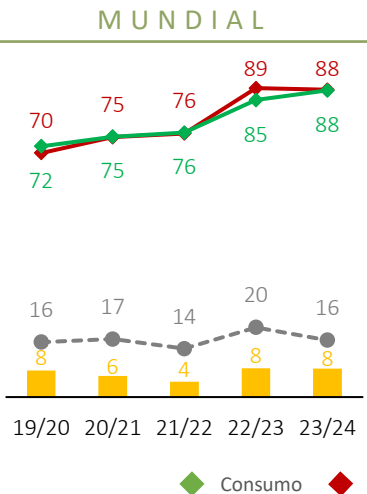
(* Estimadas a partir de una muestra de operadores pertinentes.

Elaborado por la Subdirección General de Cultivos Herbáceos e Industriales y Aceite de Oliva (SGCHIAO) a partir de las siguientes fuentes: USDA, Consejo Internacional de Cereales (CIC), Comisión Europea, Subdirección General de Análisis, Coordinación y Estadística (SGACE), Sistema de Información de Existencias para la Garantía Alimentaria (SIEGA) de la SGCHIAO.

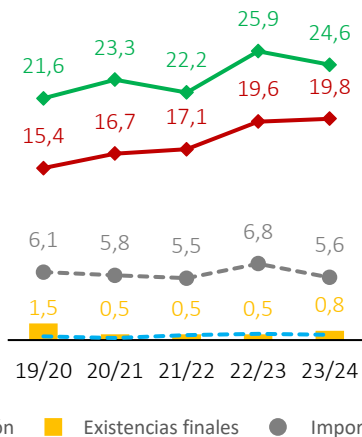
COLZA: GRANO

BALANCE

Unidad: millones de toneladas

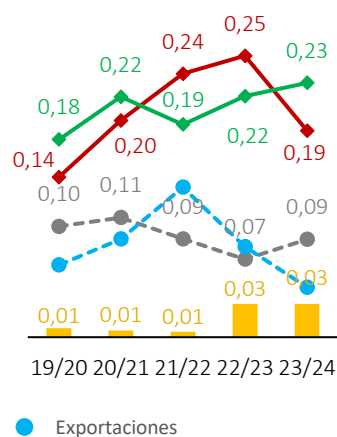


UNIÓN EUROPEA



22/23: estimación | 23/24: avance

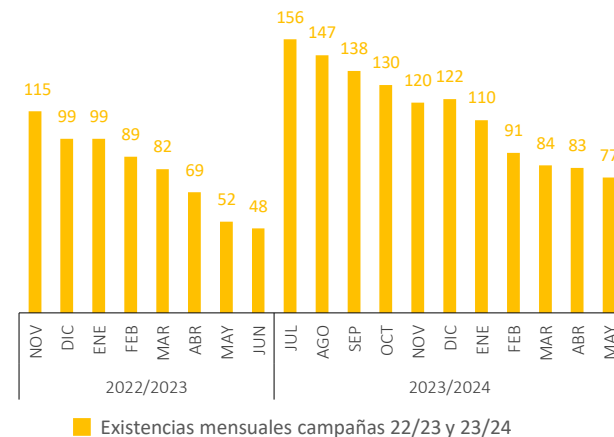
NACIONAL



EXISTENCIAS

Unidad: miles de toneladas

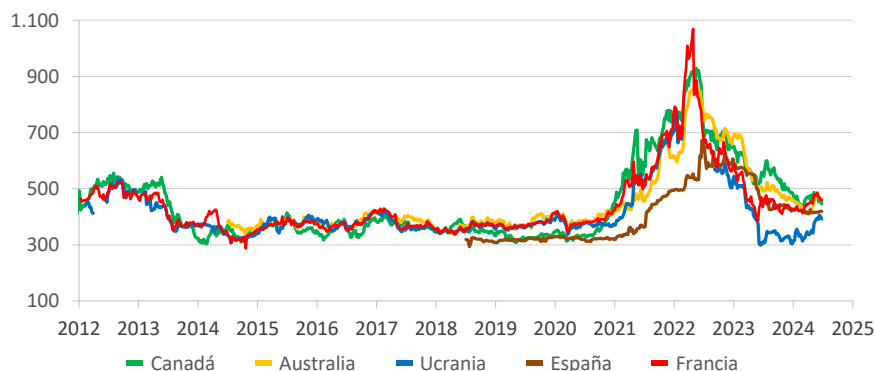
NACIONAL



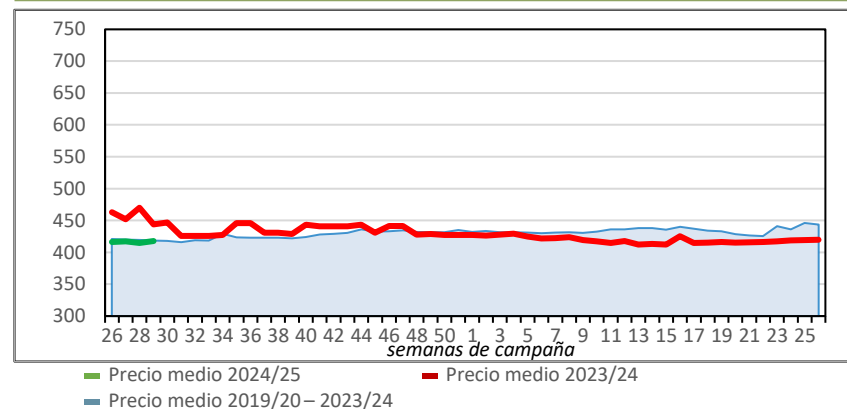
PRECIOS

Unidad: euros/tonelada

EVOLUCIÓN



NACIONAL: COMPARATIVA CAMPAÑAS



(*) Estimadas a partir de una muestra de operadores pertinentes.

Elaborado por la Subdirección General de Cultivos Herbáceos e Industriales y Aceite de Oliva (SGCHIAO) a partir de las siguientes fuentes: USDA, Consejo Internacional de Cereales (CIC), Comisión Europea, Subdirección General de Análisis, Coordinación y Estadística (SGACE), Sistema de Información de Existencias para la Garantía Alimentaria (SIEGA) de la SGCHIAO.

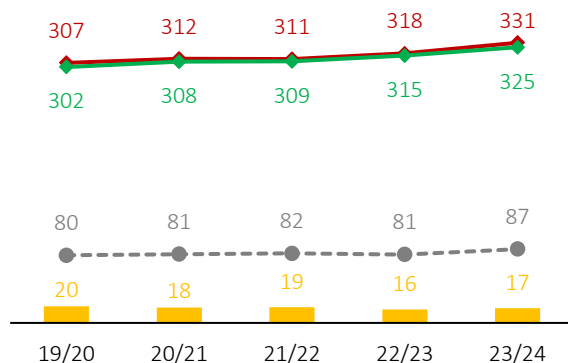
TORTA/HARINA

BALANCE

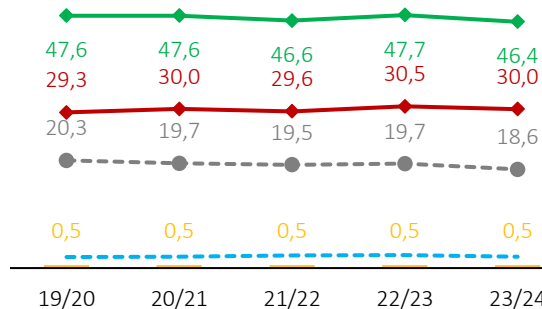
Unidad: millones de toneladas

22/23: estimación | 23/24: avance

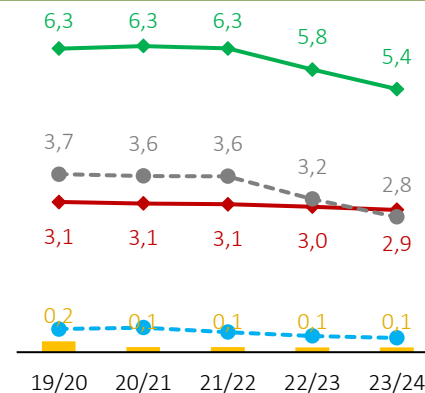
MUNDIAL



UNIÓN EUROPEA



NACIONAL



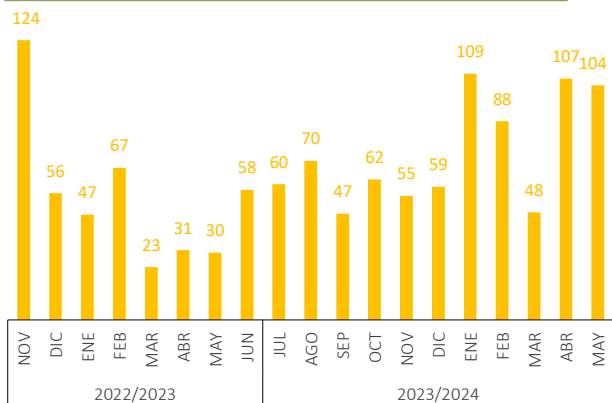
◆ Consumo ◆ Producción ■ Existencias finales ● Importaciones ● Exportaciones

EXISTENCIAS

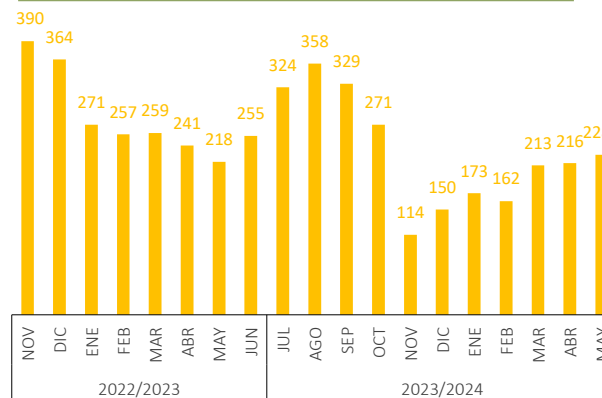
Unidad: miles de toneladas

■ Existencias mensuales campañas 22/23 y 23/24

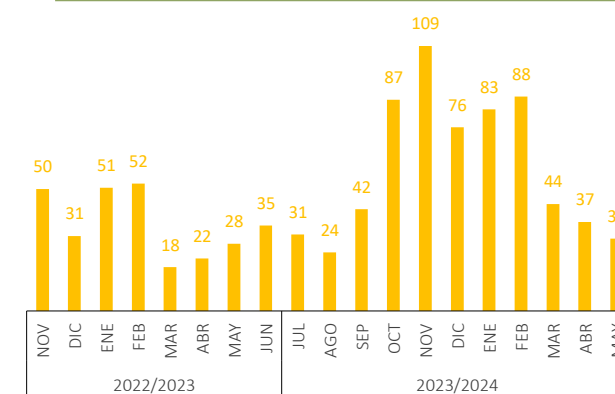
GIRASOL



SOJA



COLZA



(*) Estimadas a partir de una muestra de operadores pertinentes.

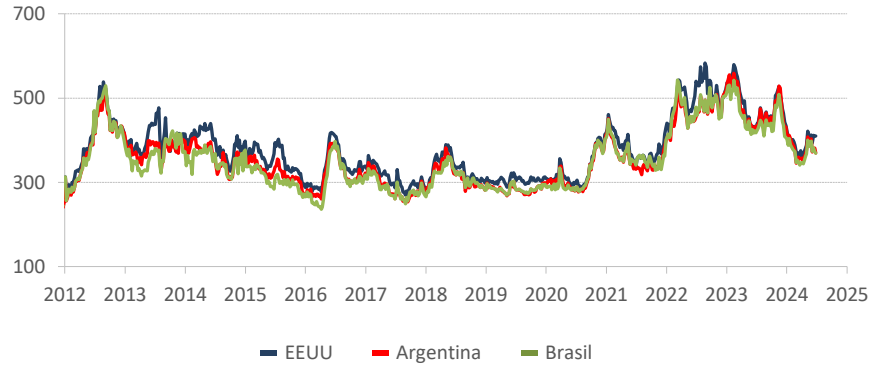
Elaborado por la Subdirección General de Cultivos Herbáceos e Industriales y Aceite de Oliva (SGCHIAO) a partir de las siguientes fuentes: USDA, Comisión Europea, Subdirección General de Análisis, Coordinación y Estadística (SGACE), Sistema de Información de Existencias para la Garantía Alimentaria (SIEGA) de la SGCHIAO.

TORTA/HARINA

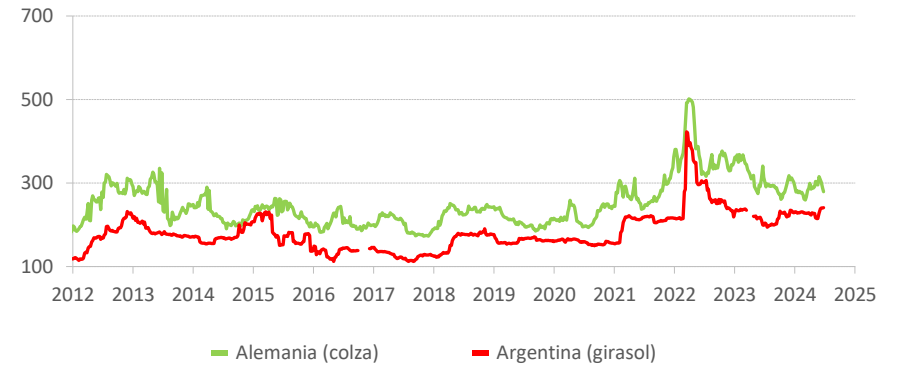
PRECIOS MUNDIALES - UNIÓN EUROPEA

Unidad: euros/tonelada

SOJA



COLZA y GIRASOL



PRECIOS NACIONALES

Unidad: euros/tonelada

