



MINISTERIO
DE AGRICULTURA, ALIMENTACIÓN
Y MEDIO AMBIENTE

SECRETARÍA GENERAL DE PESCA

DIRECCION GENERAL
DE ORDENACION PESQUERA
SUBDIRECCION GENERAL
DE ECONOMIA PESQUERA

INTERCAMBIOS COMERCIALES DE PRODUCTOS PESQUEROS

ESPAÑA - INDIA



JUNIO 2015





India está situada geográficamente en el sur de Asia, limitando al sur con el océano Índico, al oeste con el mar Arábigo y al este con el golfo de Bengala. Posee una línea costera de más de 7.517 Km. Al oeste limita con Pakistán, al norte con China, Nepal y Bután y al este con Bangladés y Myanmar.

Es uno de los países de mayor extensión, ocupa el séptimo lugar, además de ser el segundo país más poblado del mundo. Está formada por 28 estados y siete territorios de la unión.

India es uno de los productores pesqueros más importantes de Asia. La recopilación de datos estadísticos sobre las capturas es compleja, ya que el Ministerio de Agricultura tiene que recibir los datos de los 28 estados, que suelen tener diferentes métodos de recopilación y transmisión.

El método de cría de peces en los arrozales también se practica en diferentes ecosistemas de India, desde los arrozales escalonados en el terreno colinoso hasta los de las tierras costeras y de aguas profundas.

Según los datos FAO referidos al año 2013, India ocupó la posición 5 en el ranking mundial de capturas y la posición 3 en el ranking de acuicultura.

Las principales especies capturadas en India son:

PRODUCCIÓN MUNDIAL AÑO 2013	
INDIA	TM
Peces marinos nep	529.707
Ciprínidos nep	499.851
Peces de agua dulce nep	474.038
Sardinela aceitera	376.189
Esciénidos nep	271.451
Bumalo	196.975
<i>RESTO</i>	<i>2.296.971</i>
TOTAL	4.645.182

Fuente: Fishstatj (FAO)



COMERCIO PRODUCTOS PESQUEROS UE-INDIA

En el año 2014 los productos que más se importaron a la UE procedentes de India fueron:

INTERCAMBIOS COMERCIALES UE- INDIA PRINCIPALES PRODUCTOS IMPORTADOS 2014	TM	MILES EUROS
LANGOSTINOS CONGELADOS	53.793	428.937
MOLUSCOS CONGELADOS	41.818	135.150
CALAMARES CONGELADOS	34.940	89.248
CAMARONES CONGELADOS	21.175	109.116
PREPARACIONES DE SURIMI	6.191	10.793

Fuente: EUROSTAT

Los productos más representativos que la Unión Europea exportó a India son:

INTERCAMBIOS COMERCIALES UE- INDIA PRINCIPALES PRODUCTOS EXPORTADOS 2014	TM	MILES EUROS
CIGALAS CONGELADAS	468	3.357
ALGAS	354	209
LANGOSTINOS CONGELADOS	83	685
SALMONES FRESCOS O REFRIGERADOS	70	527
SALMONES AHUMADOS	66	787

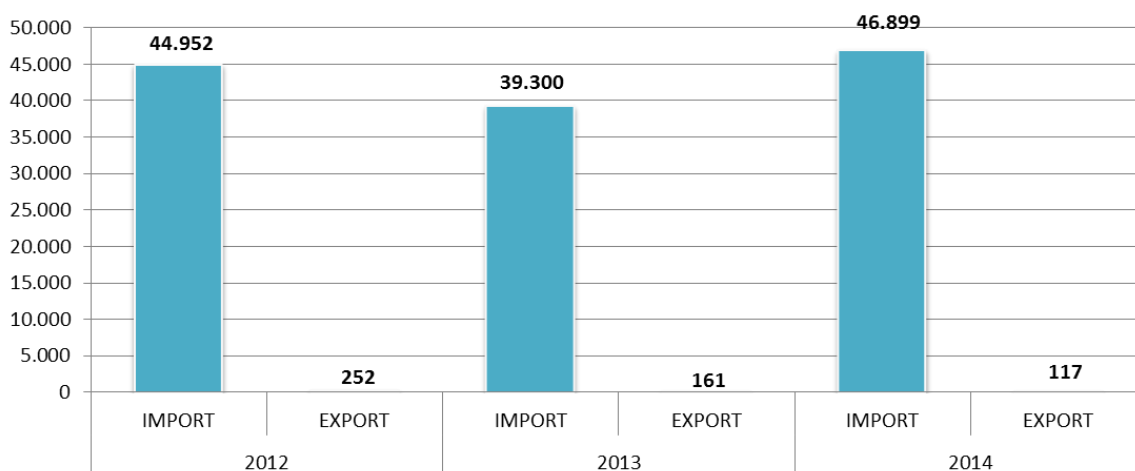
Fuente: EUROSTAT



INTERCAMBIOS COMERCIALES ESPAÑA – INDIA

Las relaciones comerciales de productos pesqueros entre España e India reflejan una balanza deficitaria para España. La serie histórica (2012-2014) muestra un leve descenso en 2013 que se recupera en 2014.

**BALANZA COMERCIAL DE PRODUCTOS PESQUEROS
ESPAÑA - INDIA (TM.)
(2012-2014)**



**BALANZA COMERCIAL DE PRODUCTOS PESQUEROS
ESPAÑA - INDIA (Miles €)
(2012-2014)**

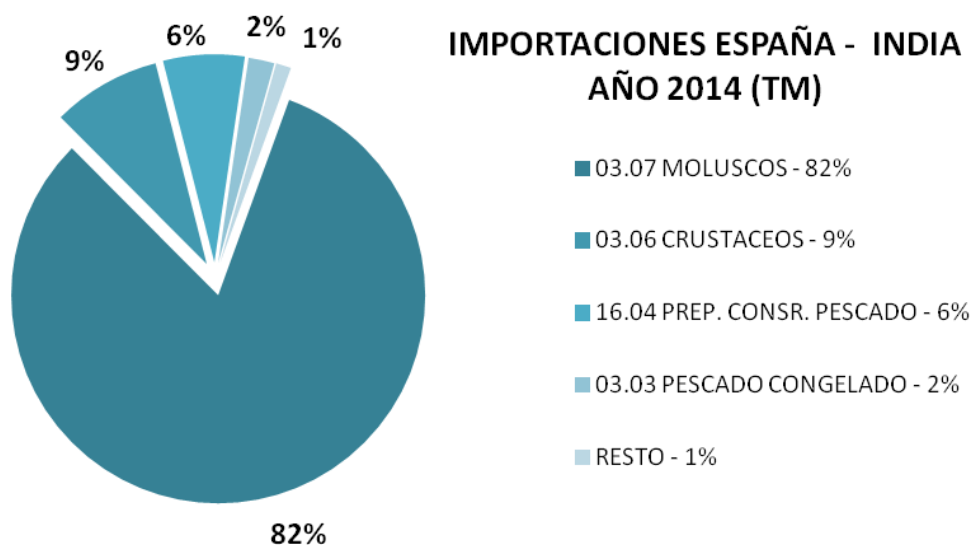




Las importaciones españolas de productos pesqueros origen Hindú, en el año 2014, alcanzaron un total de 46.899 Tm con un valor total de 151,7 millones de euros.

COMERCIO EXTERIOR ESPAÑA - INDIA IMPORTACIONES								
PARTIDAS	2011		2012		2013		2014	
	TM.	MILES €.	TM.	MILES €..	TM.	MILES /EUR.	TM.	MILES €..
03.02 PESCADO FRESCO REF.	63	335	73	387	110	586	148	730
03.03 PESCADO CONGELADO	533	714	396	552	394	582	951	1.049
03.04 FILETES Y CARNES	1.111	3.483	1.428	3.749	1.377	2.774	372	1.053
03.06 CRUSTACEOS	2.386	11.663	3.361	16.619	3.158	18.828	3.980	27.627
03.07 MOLUSCOS	36.559	118.003	35.906	128.485	31.030	87.306	38.442	116.437
12.12 ALGAS	0	0	102	87	2	35	0	2
16.03 EXTRACTOS Y JUGOS DE PESCADO	0	0	0	1	0	1	0	0
16.04 PREP. CONSR. PESCADO	4.388	6.166	3.662	5.243	3.176	4.635	2.971	4.672
16.05 PREP.CONS. CRUST. Y MOLUSCOS	65	254	22	77	54	280	35	207
23.09.90.10 SOLUBLES DE PESCADO	3	5	0	0	0	0	0	0
TOTAL	45.108	140.624	44.952	155.200	39.300	115.026	46.899	151.777

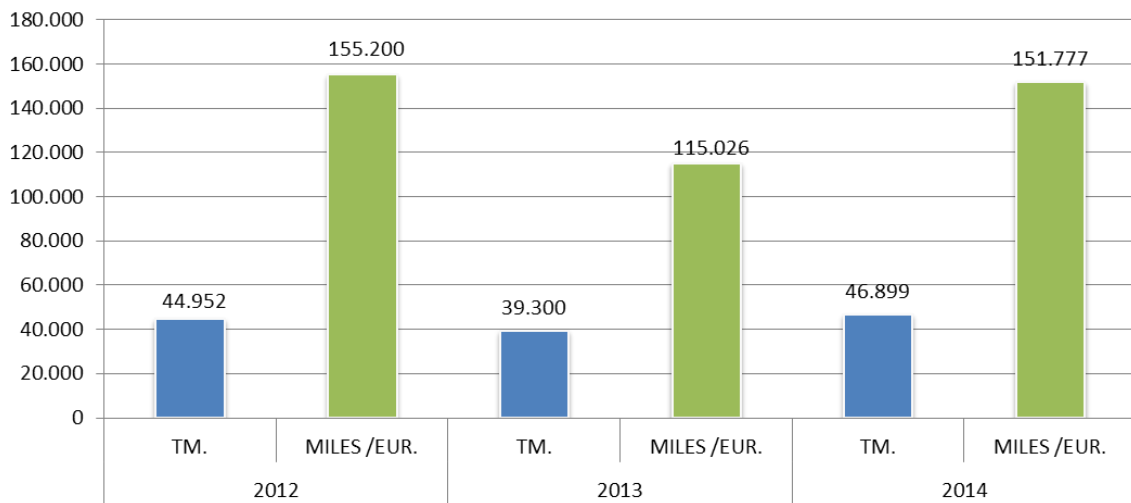
Las importaciones de mayor peso son los moluscos que corresponden al 82% de las importaciones totales. Otros productos destacados son los crustáceos, los preparados y conservas de pescado y el pescado congelado.





Como se puede apreciar en el gráfico siguiente, las importaciones han tenido un comportamiento descendente hasta 2013. En 2014 comienza a recuperarse.

**EVOLUCIÓN DE LAS IMPORTACIONES
ESPAÑA - INDIA
2012-2014**



Los principales productos importados de India son los moluscos congelados. Cabe destacar además las preparaciones de surimi y los pulpos congelados.

PRINCIPALES ESPECIES IMPORTADAS ESPAÑA - INDIA	2.014	
	TM.	MILES /EUR.
MOLUSCOS CONGELADOS	19.670	70.263
CALAMARES Y POTAS CONGELADOS	16.580	40.227
LANGOSTINOS CONGELADOS	3.101	22.954
PREPARACIONES DE SURIMI	2.971	4.672
PULPOS CONGELADOS	1.102	2.346

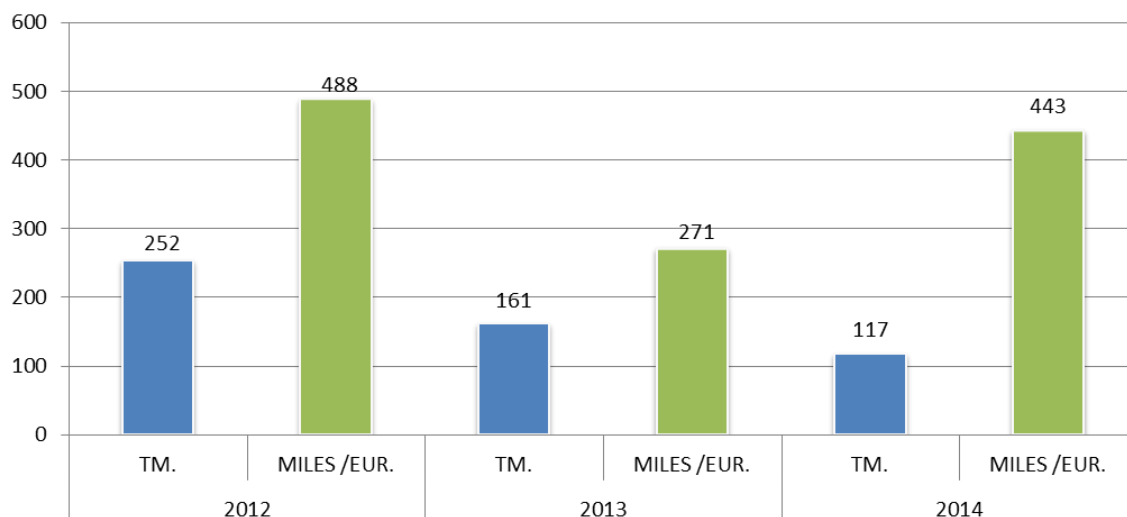


Las exportaciones españolas de productos pesqueros a India alcanzaron, en 2014, un total de 117 Tm. con un valor de 0,4 millones de euros.

COMERCIO EXTERIOR ESPAÑA - INDIA EXPORTACIONES						
PARTIDAS	2012		2013		2014	
	TM.	MILES €	TM.	MILES €	TM.	MILES €
03.06 CRUSTACEOS	9	45	0	0	9	119
03.07 MOLUSCOS	222	411	118	239	80	222
16.03 EXTRACTOS Y JUGOS DE PESCADO	0	10	0	1	1	59
16.04 PREP. CONSR. PESCADO	0	0	0	1	6	32
23.09.90.10 SOLUBLES DE PESCADO	21	22	43	30	22	10
TOTAL	252	488	161	271	117	443

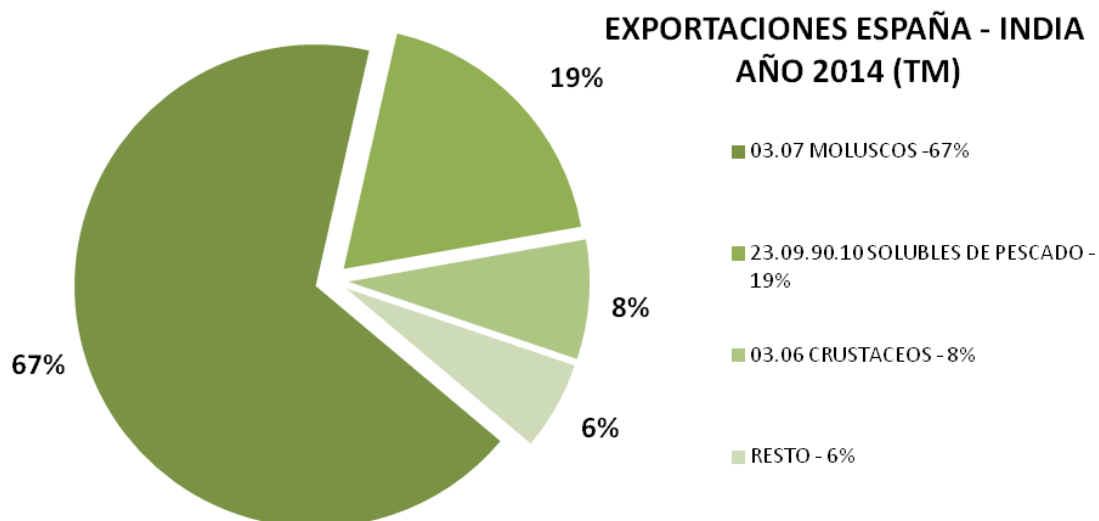
Estas exportaciones, de 2012 a 2014, han tenido un descendente en lo que a volumen se refiere. Sin embargo en 2014 pese a ser el año que menos volumen se exportó, el valor tuvo un gran aumento.

EVOLUCIÓN DE LAS EXPORTACIONES ESPAÑA - INDIA 2012-2014





Los grupos principales de productos exportados en 2014 son los moluscos que se corresponde con un 67% del volumen total. También cabe destacar solubles de pescado (33%) y los crustáceos (8%).



El principal producto exportado son los calamares y las potas congeladas con 56 Tm., que equivale a un 48% del total. Le siguen en importancia las sepias congeladas y los solubles de pescado.

PRINCIPALES ESPECIES EXPORTADAS ESPAÑA - INDIA	2.014	
	TM.	MILES /EUR.
CALAMARES Y POTAS CONGELADAS	56	119
SEPIAS CONGELADAS	23	104
SOLUBLES DE PESCADO	22	10



ACUERDOS COMERCIALES CON INDIA

La India es un país beneficiario del Sistema de Preferencias Generalizadas, que permite el acceso preferente al mercado comunitario para los productos provenientes de países en desarrollo.

La India es país candidato a la adopción de un futuro Acuerdo de Libre Comercio de nueva generación.