

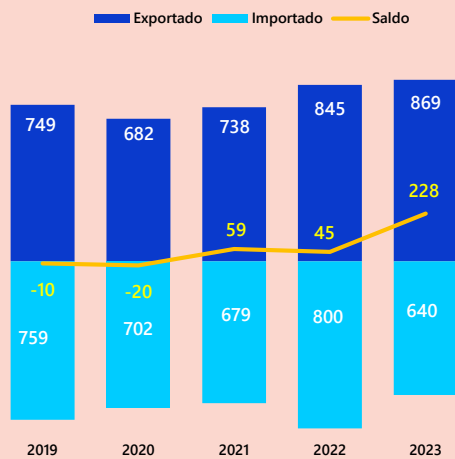
Informe de producto: Pescado congelado* - Año 2023

En el año 2023 las exportaciones de Pescado congelado han aumentado un 2,8% en valor con respecto al año 2022, mientras que las importaciones han disminuido en un 20,0%. El saldo es positivo, habiendo aumentado un 411,6% con respecto al 2022. Ocupa el puesto 22º en valor entre nuestras exportaciones y el 26º entre las importaciones. En 2023 a nivel mundial, nuestro principal comprador ha sido Portugal (cuota 18,6%) y nuestro principal proveedor también Portugal (cuota 10,9%). En el año 2023, en el ranking de los principales países exportadores del producto Pescado congelado a nivel mundial, España ocupa el 7º puesto (cuota 3,7%), siendo Rusia el primer exportador (cuota 11,7% - datos espejo), mientras que en el ranking de importadores, China ocupa el primer puesto (cuota 18,6%) y España se sitúa entre los importadores mundiales en el 8º puesto (cuota 2,6%).

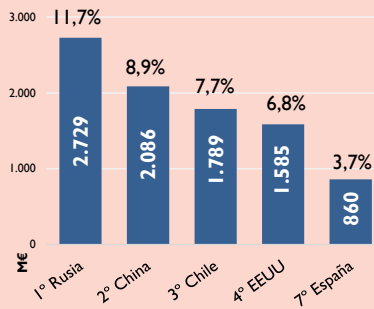
Tabla I. Datos de exportaciones, importaciones y saldo en valor y volumen. Años 2019 a 2023. Datos 2023 provisionales.

Comercio exterior de Pescado congelado. España-mundo								
Valor y volumen		2019	2020	2021	2022	2023	Variación 2023/2019	Variación 2023/2022
Exportaciones	Mill €	749	682	738	845	869	15,9%	2,8%
	Tm	419.602	415.562	403.051	374.856	378.122	-9,9%	0,9%
Importaciones	Mill €	759	702	679	800	640	-15,7%	-20,0%
	Tm	346.877	344.177	330.532	300.350	258.118	-25,6%	-14,1%
Saldo	Mill €	-10	-20	59	45	228	2392,9%	411,6%

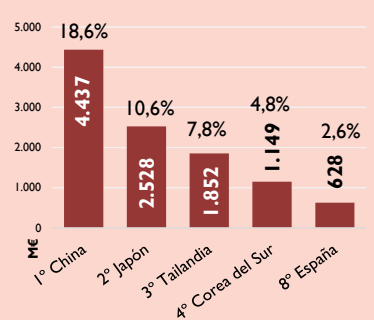
Gráfica 1: Exportaciones, importaciones y saldo Sector Pescado congelado. Evolución. Datos 2023 provisionales. M€



Gráfica 2: Ranking exportadores mundiales. (M€).

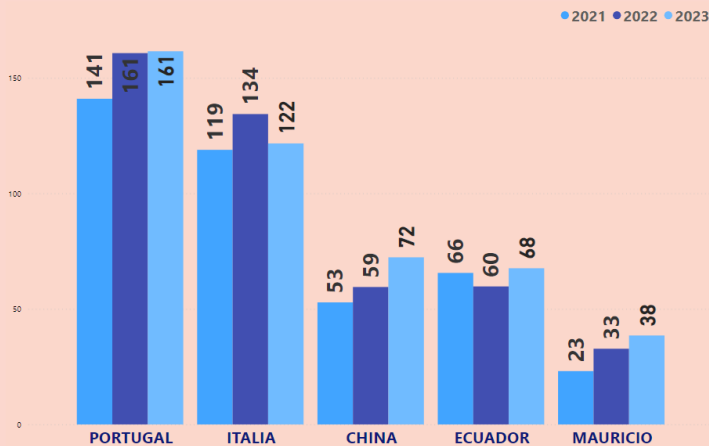


Gráfica 3: Ranking importadores mundiales. (M€).

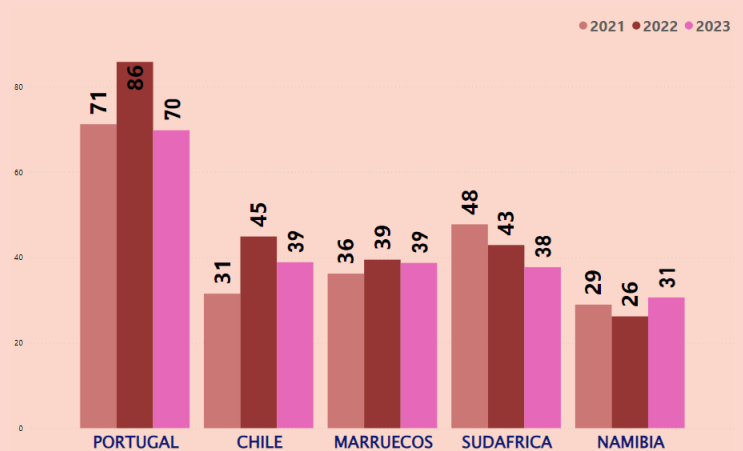


Fuente Trade Map(ONU-Comtrade). Datos 2023 provisionales.
Los datos provisionales de España pueden no coincidir con el resto del documento

Gráfica 4. Principales países destino exportaciones españolas (M€).



Gráfica 5. Principales países origen importaciones españolas (M€).



La fuente originaria de datos son las Administraciones de Aduanas (AEAT), DATACOMEX y TRADEMAP. (*): Pescado congelado se corresponde con taric 03.03.

Los datos 2023 son provisionales. Gráficos de esta publicación:

Elaboración propia. SGACE (MAPA) Para más información comexter@mapa.es

NOTA EXPLICATIVA: M€: Millones de euros; Tm.: Toneladas métricas; TARIC: Nomenclatura combinada del Arancel de Aduanas Reglamento 2658/1987

Subdirección General de Análisis, Coordinación y Estadística — Subsecretaría — MAPA correo electrónico: sgapc@mapa.es

Se autoriza su utilización siempre que se cite expresamente su origen. Referenciar documento como "Análisis de producto: Pescado congelado"

Edita: Ministerio de Agricultura, Pesca y Alimentación. NIPO: 003-23-079-X. Catálogo de publicaciones AGE: <https://cpape.mpr.gob.es/>

