

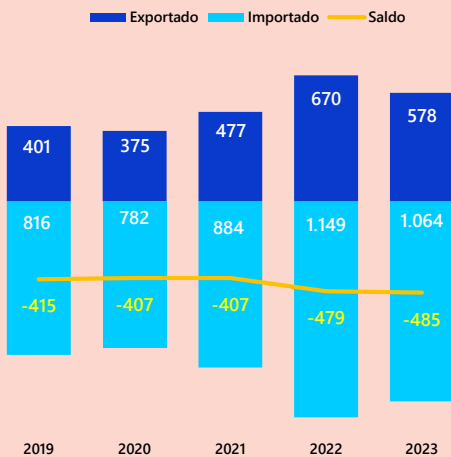
## Informe de producto: Filetes de pescado\* - Año 2023

En el año 2023 las exportaciones de Filetes de pescado han disminuido un 13,7% en valor con respecto al año 2022, mientras que las importaciones han disminuido en un 7,4%. El saldo es tradicionalmente negativo, habiendo disminuido un 1,4% con respecto al 2022. Ocupa el puesto 36º en valor entre nuestras exportaciones y el 14º entre las importaciones. En 2023 a nivel mundial, nuestro principal comprador fue Italia (cuota 39,6%) y nuestro principal proveedor fue Namibia (cuota 18%). En el año 2023, en el ranking de los principales países exportadores del producto Filetes de pescado a nivel mundial, España ocupa el 14º puesto (cuota 2,2%), siendo Estados Unidos el primer exportador (cuota 27,8%), mientras que en el ranking de importadores, Chile ocupa el primer puesto (cuota 13,5%) y España se sitúa entre los importadores mundiales en el 7º puesto (cuota 3,7%).

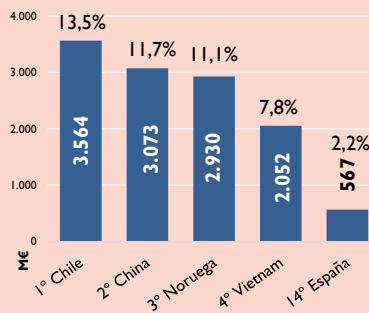
**Tabla I.** Datos de exportaciones, importaciones y saldo en valor y volumen. Años 2019 a 2023. Datos 2023 provisionales.

Comercio exterior de Filetes de pescado. España-mundo								
Valor y volumen		2019	2020	2021	2022	2023	Variación 2023/2019	Variación 2023/2022
Exportaciones	Mill €	401	375	477	670	578	44,1%	-13,7%
	Tm	61.030	58.741	67.937	75.773	71.584	17,3%	-5,5%
Importaciones	Mill €	816	782	884	1.149	1.064	30,3%	-7,4%
	Tm	191.818	199.818	198.395	205.336	194.033	1,2%	-5,5%
Saldo	Mill €	-415	-407	-407	-479	-485	-17,0%	-1,4%

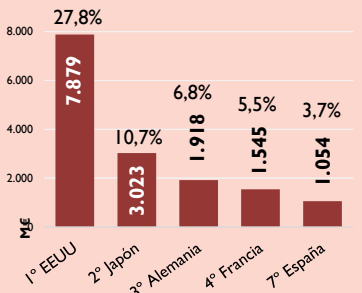
**Gráfica 1:** Exportaciones, importaciones y saldo Sector Filetes de pescado. Evolución. Datos 2023 provisionales. M€



**Gráfica 2:** Ranking exportadores mundiales. (M€).

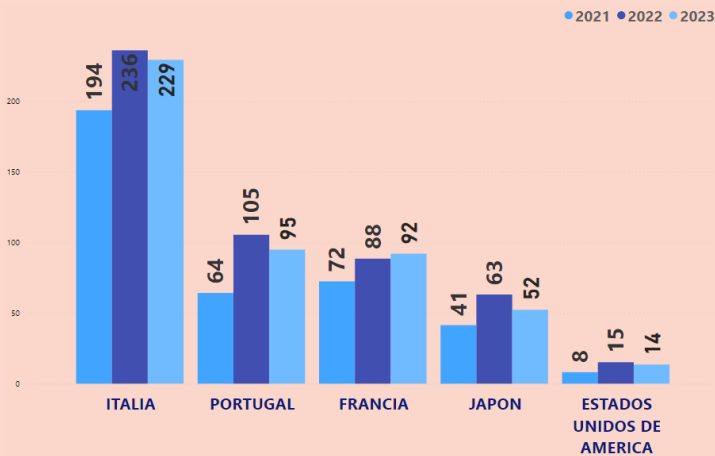


**Gráfica 3:** Ranking importadores mundiales. (M€).

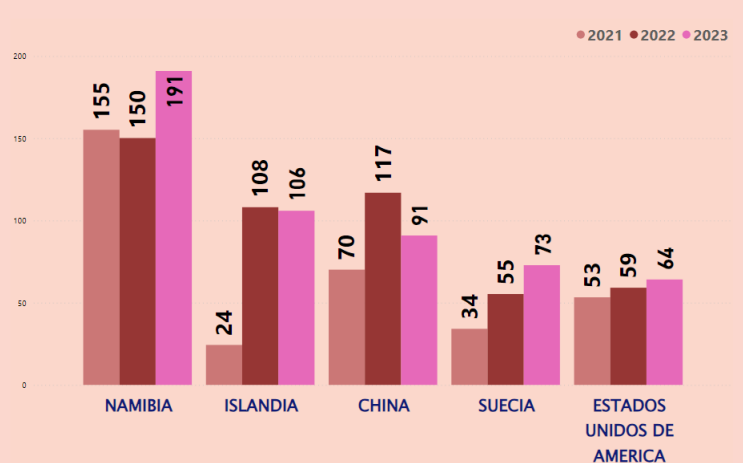


Fuente Trade Map( ONU-Comtrade). Datos 2023 provisionales.  
Los datos provisionales de España pueden no coincidir con el resto del documento

**Gráfica 4.** Principales países destino exportaciones españolas (M€).



**Gráfica 5.** Principales países origen importaciones españolas (M€).



La fuente originaria de datos son las Administraciones de Aduanas (AEAT), DATACOMEX y TRADEMAP. (\*): Filetes de pescado se corresponde con taric 03.04.

Los datos 2023 son provisionales. Gráficos de esta publicación:

Elaboración propia. SGACE (MAPA) Para más información [comexter@mapa.es](mailto:comexter@mapa.es)

NOTA EXPLICATIVA: M€: Millones de euros; Tm.: Toneladas métricas; TARIC: Nomenclatura combinada del Arancel de Aduanas Reglamento 2658/1987

Subdirección General de Análisis, Coordinación y Estadística — Subsecretaría — MAPA correo electrónico: [sgapc@mapa.es](mailto:sgapc@mapa.es)

Se autoriza su utilización siempre que se cite expresamente su origen. Referenciar documento como "Análisis de producto: Filetes de pescado"

Edita: Ministerio de Agricultura, Pesca y Alimentación. NIPO: 003-23-079-X. Catálogo de publicaciones AGE: <https://cpape.mpr.gob.es/>

