

## Informe de producto: Aceite de oliva\* - Año 2023

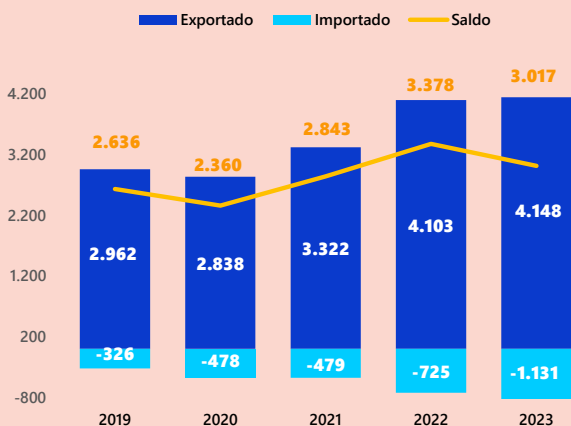
Las exportaciones en el año 2023 han aumentado un 1,1% en valor con respecto al año 2022, mientras que las importaciones lo han hecho en un 56,1%.

El saldo es tradicionalmente positivo, habiendo disminuido un 10,7% con respecto al 2022. Ocupa el 2º lugar entre nuestras exportaciones de productos AAP y el 23º entre las importaciones. En 2023 a nivel mundial, nuestro principal comprador ha sido Italia (cuota 23,1%), seguido de EEUU (cuota 15,4%). Nuestro principal proveedor es Portugal (cuota 40,5%), seguido de Túnez (cuota 19%). En el año 2023, en el ranking de los principales países exportadores del sector del aceite de oliva a nivel mundial, España ocupa el primer puesto (cuota 36,2%) seguido de Italia (cuota 18,3%), mientras que en el ranking de importadores, Italia ocupa el primer puesto (cuota 21,4%), seguido de EEUU (cuota 18,2%). España se sitúa entre los importadores mundiales en el tercer puesto (cuota 10,1%).

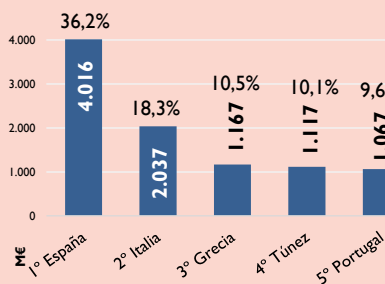
**Tabla 1.** Datos de exportaciones, importaciones y saldo en valor y volumen. Años 2019 a 2023. Datos 2023 provisionales.

| Comercio exterior del Aceite de oliva*. España-mundo |               |              |              |              |              |              |                     |                     |
|------------------------------------------------------|---------------|--------------|--------------|--------------|--------------|--------------|---------------------|---------------------|
| Valor y volumen                                      |               | 2019         | 2020         | 2021         | 2022         | 2023         | Variación 2023/2019 | Variación 2023/2022 |
| Exportaciones                                        | Mill €        | 2.962        | 2.838        | 3.322        | 4.103        | 4.148        | 40,1%               | 1,1%                |
|                                                      | Tm            | 1.074.424    | 1.132.088    | 1.075.779    | 1.067.867    | 684.493      | -36,3%              | -35,9%              |
| Importaciones                                        | Mill €        | 326          | 478          | 479          | 725          | 1.131        | 247,2%              | 56,1%               |
|                                                      | Tm            | 148.987      | 250.591      | 191.208      | 218.396      | 213.305      | 43,2%               | -2,3%               |
| <b>Saldo</b>                                         | <b>Mill €</b> | <b>2.636</b> | <b>2.360</b> | <b>2.843</b> | <b>3.378</b> | <b>3.017</b> | <b>14,5%</b>        | <b>-10,7%</b>       |

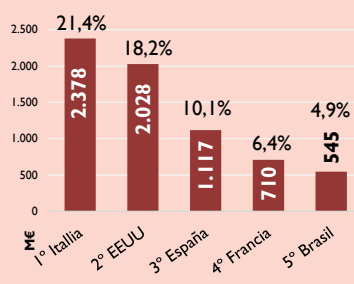
**Gráfica 1:** Exportaciones, importaciones y saldo Sector Aceite de oliva. Evolución. Datos 2023 provisionales. M€



**Gráfica 2:** Ranking exportadores mundiales. (M€).

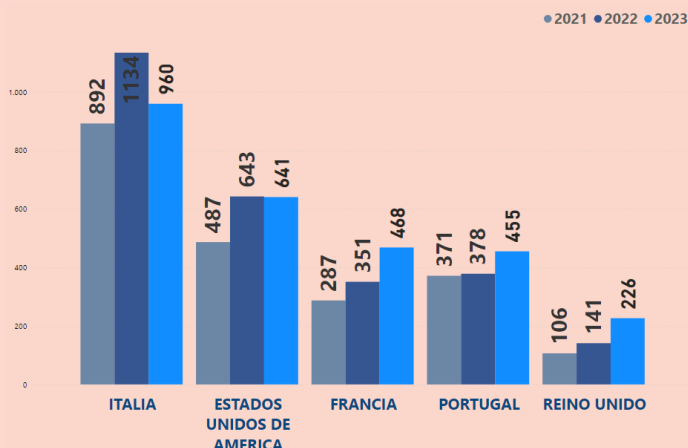


**Gráfica 3:** Ranking importadores mundiales. (M€).

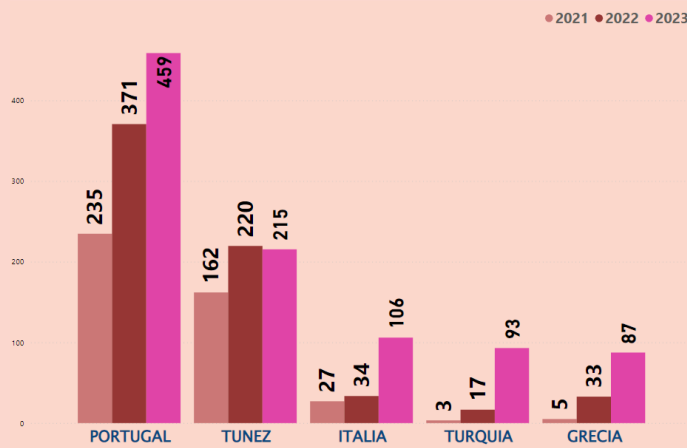


Fuente Trade Map( ONU-Comtrade). Datos 2023 provisionales. Los datos provisionales de España pueden no coincidir con el resto del documento

**Gráfica 4.** Principales países destino de exportaciones españolas (M€).



**Gráfica 5.** Principales países origen de importaciones españolas (M€).



La fuente originaria de datos son las Administraciones de Aduanas (AEAT), DATACOMEX y TRADEMAP. (\*): Aceite de oliva se corresponde con taric 150910,150920,150930,150940,150990.

Los datos 2023 son provisionales. Gráficos de esta publicación:

Elaboración propia. SGACE (MAPA) Para más información [comexter@mapa.es](mailto:comexter@mapa.es)

NOTA EXPLICATIVA: M€: Millones de euros; Tm.: Toneladas métricas; TARIC: Nomenclatura combinada del Arancel de Aduanas Reglamento 2658/1987

Subdirección General de Análisis, Coordinación y Estadística — Subsecretaría — MAPA correo electrónico: [sgapc@mapa.es](mailto:sgapc@mapa.es)

Se autoriza su utilización siempre que se cite expresamente su origen. Referenciar documento como "Análisis de producto: Aceite de oliva"

Edita: Ministerio de Agricultura, Pesca y Alimentación. NIPO:003-23-079-X. Catálogo de publicaciones AGE: <https://cpage.mpr.gob.es/>

