

INFORME DE EXPORTACIÓN ANIMAL⁽¹⁾

MAYO 2020


Fecha de extracción de los datos: 1 de junio de 2020



CEXGAN

Subdirección General de Acuerdos Sanitarios y Control en Frontera

Dirección General de Sanidad de la Producción Agraria



(1) Este informe solo incluye animales y productos exportados con Certificado Veterinario.

Desde enero de 2019 se utilizan nuevos criterios para la clasificación de las mercancías en los diferentes epígrafes.
Consultar la relación de TARIC por epígrafes al final del informe.

PRODUCTOS (toneladas)	Exportación en mayo					Exportación anual acumulada				
	2020		2019		% (3)	2020		2019		% (3)
	t	% (1)	t	% (2)		t	% (1)	t	% (2)	
ALIMENTACIÓN ANIMAL	104.953	33%	97.878	34%	7,2%	468.349	32%	425.395	34%	10%
<i>Alimentación animal (origen animal)</i>	9.730	3,1%	7.702	2,7%	26%	46.914	3,2%	46.493	3,7%	0,9%
<i>Alimentación animales de compañía</i>	11.748	3,7%	3.243	1,1%	262%	47.974	3,3%	20.212	1,6%	137%
<i>Alimentación animal (origen vegetal)(*)</i>	2.009	0,6%	2.030	0,7%	-1,0%	13.062	0,9%	11.893	0,9%	10%
<i>- Paja y forraje</i>	76.212	24%	72.009	25%	5,8%	325.931	22%	281.914	22%	16%
<i>Alimentación animal (otro origen)</i>	5.157	1,6%	9.072	3,2%	-43%	32.702	2,2%	36.829	2,9%	-11%
<i>Alimentación animal (origen indeterminado)</i>	96	0,0%	3.822	1,3%	-97%	1.766	0,1%	28.054	2,2%	-94%
CARNES Y PREPARACIONES	148.906	47%	115.085	40%	29%	693.745	47%	518.374	41%	34%
<i>Carnes y preparaciones de porcino</i>	133.772	42%	95.959	33%	39%	619.721	42%	442.002	35%	40%
<i>Carnes y preparaciones de vacuno</i>	2.705	0,9%	4.870	1,7%	-44%	15.659	1,1%	15.272	1,2%	2,5%
<i>Carnes y preparaciones de ovino y caprino</i>	1.694	0,5%	732	0,3%	131%	6.628	0,5%	3.544	0,3%	87%
<i>Carnes y preparaciones de aves</i>	7.108	2,2%	8.798	3,1%	-19%	32.360	2,2%	35.864	2,8%	-10%
<i>Otras carnes y preparaciones</i>	3.628	1,1%	4.727	1,6%	-23%	19.377	1,3%	21.692	1,7%	-11%
PESCADO Y PREPARACIONES DE LA PESCA	32.281	10%	38.454	13%	-16%	148.603	10%	139.412	11%	6,6%
<i>Pescados, crustáceos y moluscos</i>	30.668	10%	36.994	13%	-17%	140.137	10%	132.227	10%	6,0%
<i>Preparaciones de la pesca</i>	1.613	0,5%	1.460	0,5%	10%	8.466	0,6%	7.185	0,6%	18%
GRASAS	603	0,2%	777	0,3%	-22%	2.620	0,2%	3.543	0,3%	-26%
<i>Grasas de cerdo (manteca)</i>	545	0,2%	724	0,3%	-25%	2.391	0,2%	3.407	0,3%	-30%
<i>Otras grasas</i>	57	0,0%	53	0,0%	9,2%	229	0,0%	136	0,0%	69%
LECHE Y PRODUCTOS LÁCTEOS	11.723	3,7%	14.532	5,1%	-19%	62.501	4,2%	76.363	6,1%	-18%
<i>Leche</i>	7.180	2,3%	10.093	3,5%	-29%	39.728	2,7%	46.306	3,7%	-14%
<i>Quesos y requesón</i>	1.059	0,3%	2.034	0,7%	-48%	7.463	0,5%	11.025	0,9%	-32%
<i>Otros productos lácteos</i>	3.484	1,1%	2.405	0,8%	45%	15.311	1,0%	19.032	1,5%	-20%
HUEVOS Y OVOPRODUCTOS	2.315	0,7%	1.944	0,7%	19%	10.103	0,7%	11.688	0,9%	-14%
<i>Huevos</i>	2.286	0,7%	1.892	0,7%	21%	9.782	0,7%	11.479	0,9%	-15%
<i>Ovoproductos</i>	30	0,0%	52	0,0%	-43%	321	0,0%	209	0,0%	53%
PRODUCTOS DE LA APICULTURA	512	0,2%	340	0,1%	50%	2.468	0,2%	2.161	0,2%	14%
LANAS, PIELES Y CUEROS	3.845	1,2%	5.018	1,8%	-23%	20.851	1,4%	26.517	2,1%	-21%
<i>Pieles y cueros</i>	3.845	1,2%	4.326	1,5%	-11%	18.710	1,3%	20.936	1,7%	-11%
<i>Lanas</i>	0	0,0%	692	0,2%	-100%	2.141	0,1%	5.581	0,4%	-62%
RESTO	11.902	3,8%	12.667	4,4%	-6,0%	62.317	4,2%	57.742	4,6%	7,9%
TOTAL	317.041	100%	286.695	100%	11%	1.471.557	100%	1.261.196	100%	17%

(1) =% mes del informe o acumulado del año actual/TOTAL. (2) =% mes del informe o acumulado del año anterior/TOTAL.

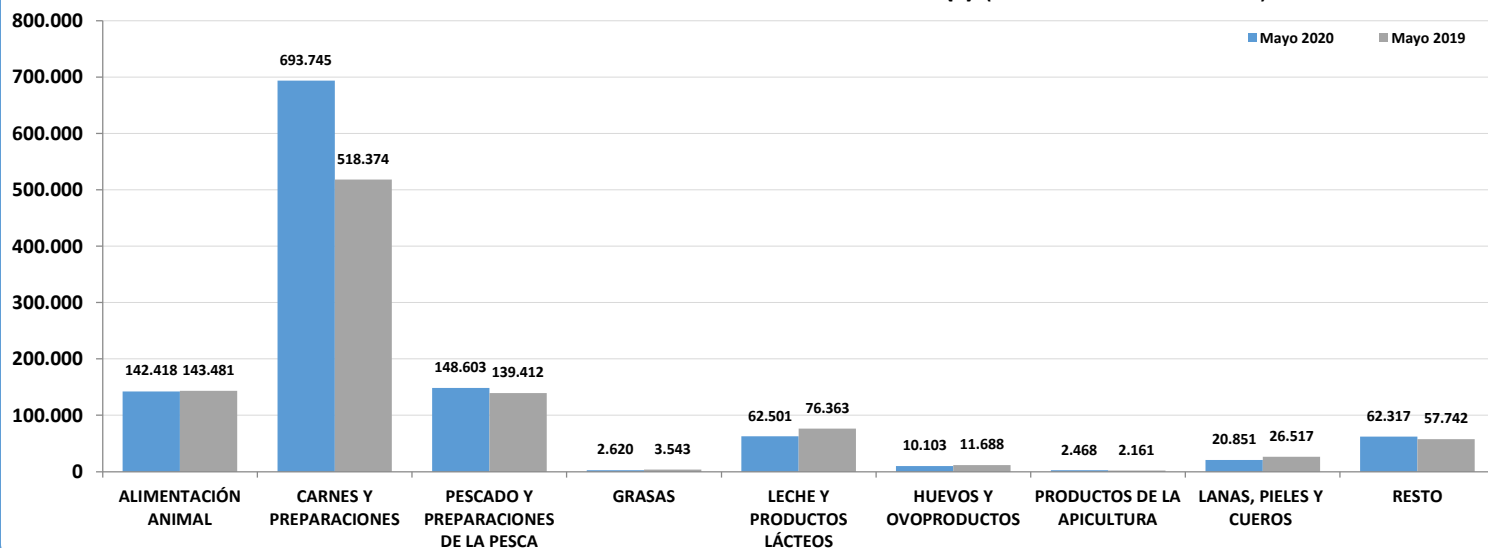
(3) =% mes del informe o acumulado del año actual/mes del informe o acumulado del año pasado.

(*) No incluye ni paja ni forraje por su importancia y al estar especificado aparte.

GENÉTICA (unidades)	Exportación en mayo			Exportación anual acumulada		
	Uds. en 2020	Uds. en 2019	% (1)	Uds. en 2020	Uds. en 2019	% (1)
<i>Aves vivas selección-multiplicación</i>	872.439	1.107.473	-21%	4.546.099	6.627.052	-31%
<i>Huevos fecundados para incubación</i>	10.194.460	7.250.160	41%	56.316.180	41.300.880	36%
<i>Semen de bovino</i>	5.856	19.792	-70%	122.365	182.547	-33%
<i>Semen de otros mamíferos</i>	175	3.755	-95%	2.204	18.362	-88%
<i>Óvulos y embriones de mamíferos</i>	0	2	-100%	96	4	2300%
<i>Huevas de trucha</i>	12.491.240	25.726.517	-51%	69.340.604	123.447.689	-44%

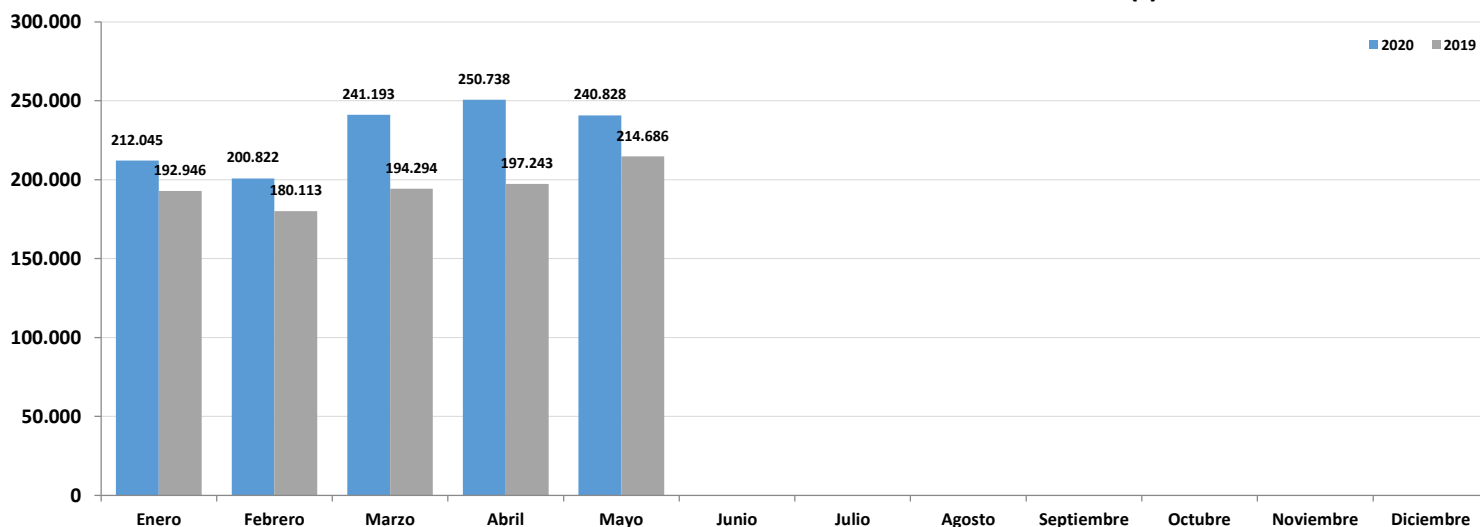
(1) =% mes del informe o acumulado del año actual/mes del informe o acumulado del año pasado.

PRINCIPALES PRODUCTOS EXPORTADOS EN 2020 (t) (Evolución interanual)*



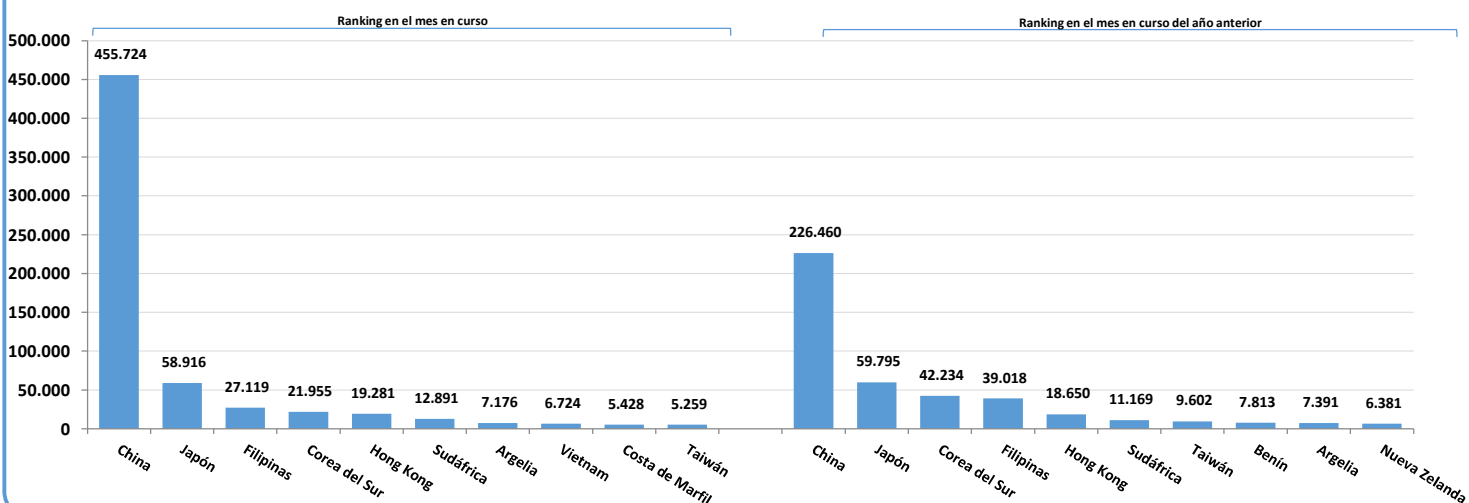
(*) El dato de Alimentación Animal no incluye ni la paja ni el forraje.

EVOLUCIÓN MENSUAL DE LA EXPORTACIÓN ANIMAL EN 2020 (t) *

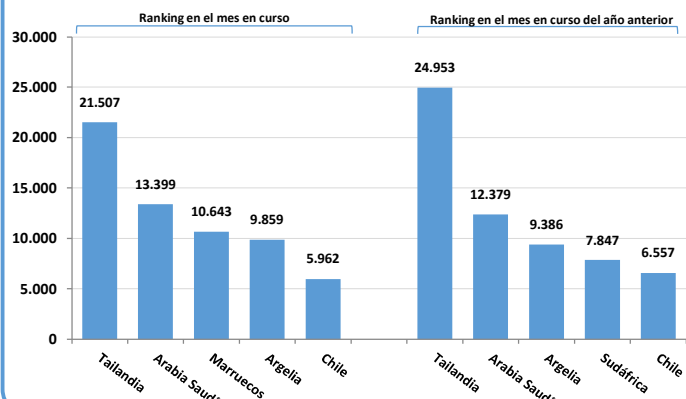


(*) Los datos de la gráfica no incluyen ni la paja ni el forraje.

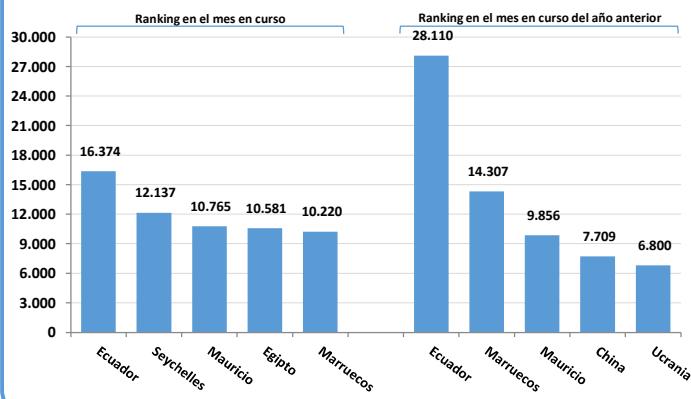
RANKING ACUMULADO ANUAL EN CARNES Y PREPARACIONES (t)



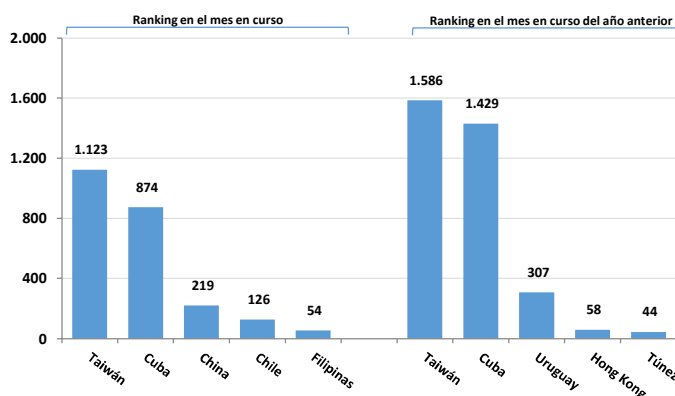
RANKING EN ALIMENTACIÓN ANIMAL (t) *(sin paja ni forraje)*



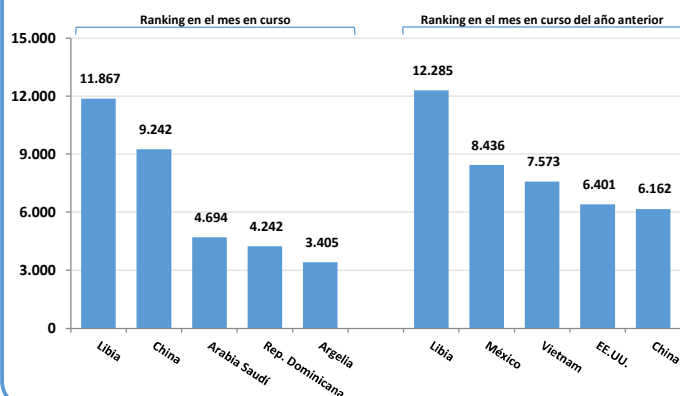
RANKING EN PESCADO Y PREPARACIONES DE LA PESCA (t)



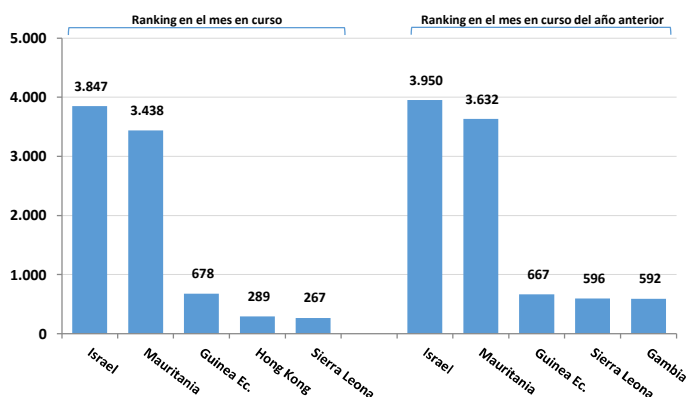
RANKING EN GRASAS (t)



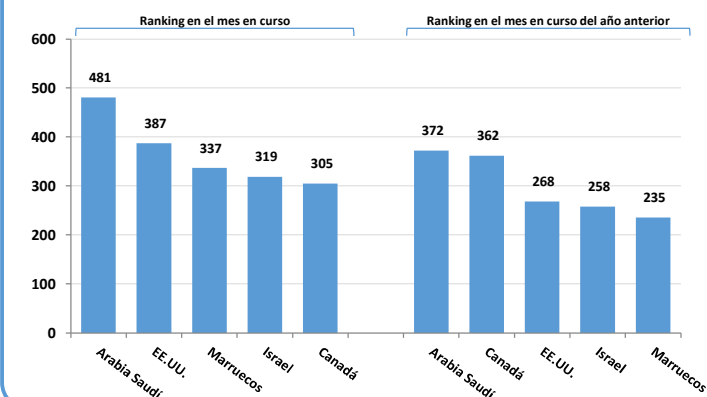
RANKING EN LECHE Y PRODUCTOS LÁCTEOS (t)



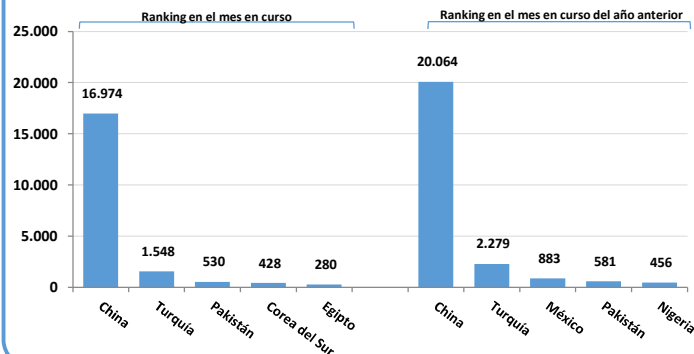
RANKING EN HUEVOS Y OVOPRODUCTOS (t)



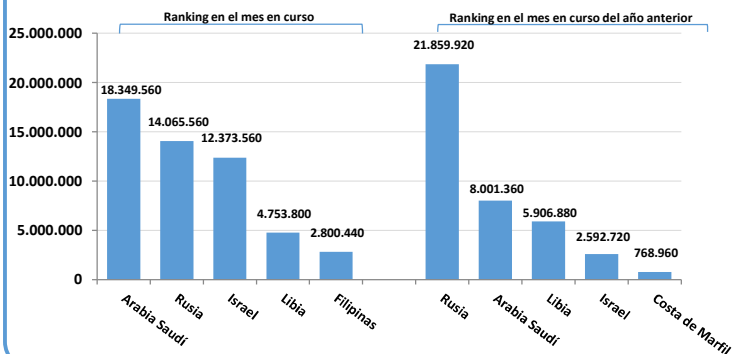
RANKING EN PRODUCTOS DE LA APICULTURA (t)



RANKING EN LANAS, PIELS Y CUEROS (t)



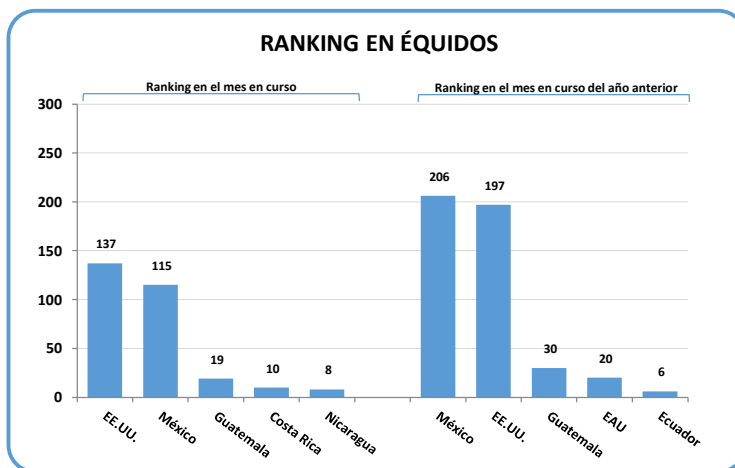
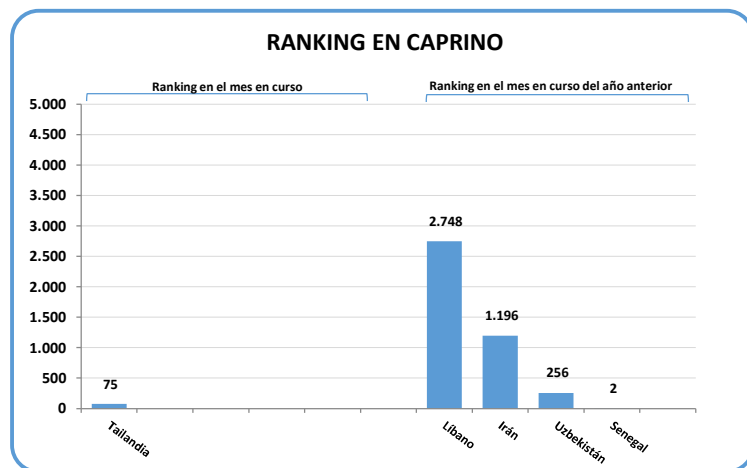
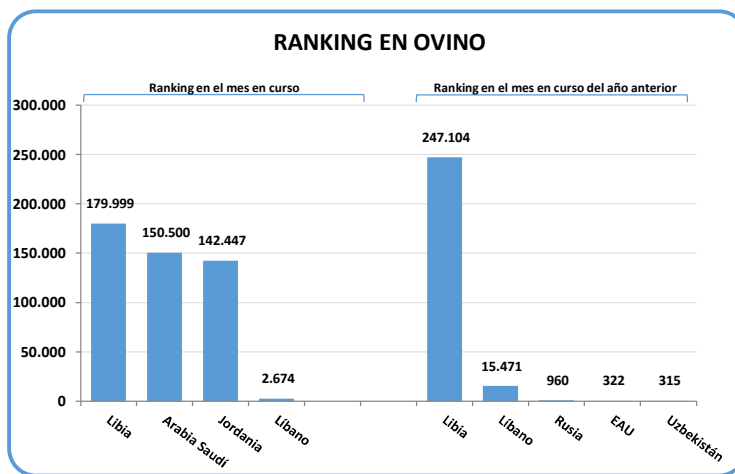
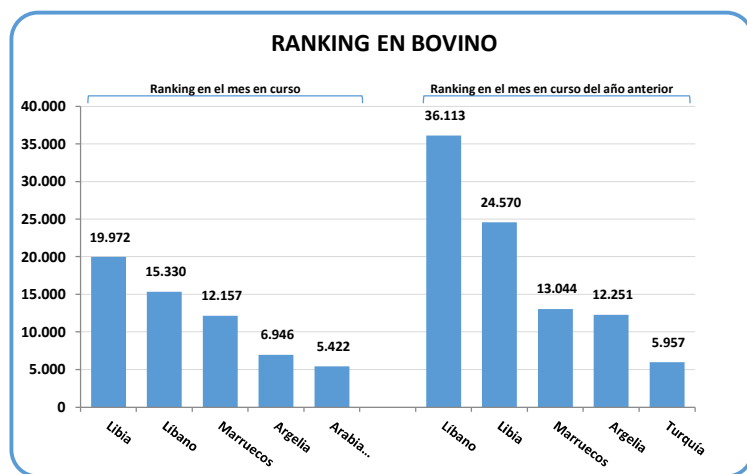
RANKING EN HUEVOS FECUNDADOS PARA INCUBACIÓN (Uds.)



ANIMALES VIVOS (unidades)	Exportación en mayo			Exportación anual acumulada		
	Uds. en 2020	Uds. en 2019	% (1)	Uds. en 2020	Uds. en 2019	% (1)
BOVINO	13.330	18.052	-26%	64.597	91.947	-30%
OVINO	107.538	71.473	50%	475.620	264.642	80%
CAPRINO	0	1.196	-100%	75	4.202	-98%
ÉQUIDOS	61	37	65%	293	481	-39%
PORCINO	233	0	-	936	144	550%
AVES	0	3.383	-100%	6.908	19.309	-64%
<i>Gallus domesticus</i>	0	20	-100%	0	80	-100%
<i>Palomas</i>	0	2.251	-100%	66	2.618	-97%
<i>Otras especies</i>	0	1.112	-100%	6.842	16.611	-59%
PECES	1.316	1.050.000	-100%	382.976	1.050.000	-64%
<i>Truchas</i>	0	0	-	0	0	-
<i>Otros peces</i>	1.316	1.050.000	-100%	382.976	1.050.000	-64%
OTROS ANIMALES	0	6	-100%	112	46	143%

(1) =% mes del informe o acumulado del año actual/mes del informe o acumulado del año pasado.

Exportación de animales vivos anual acumulada en cantidad

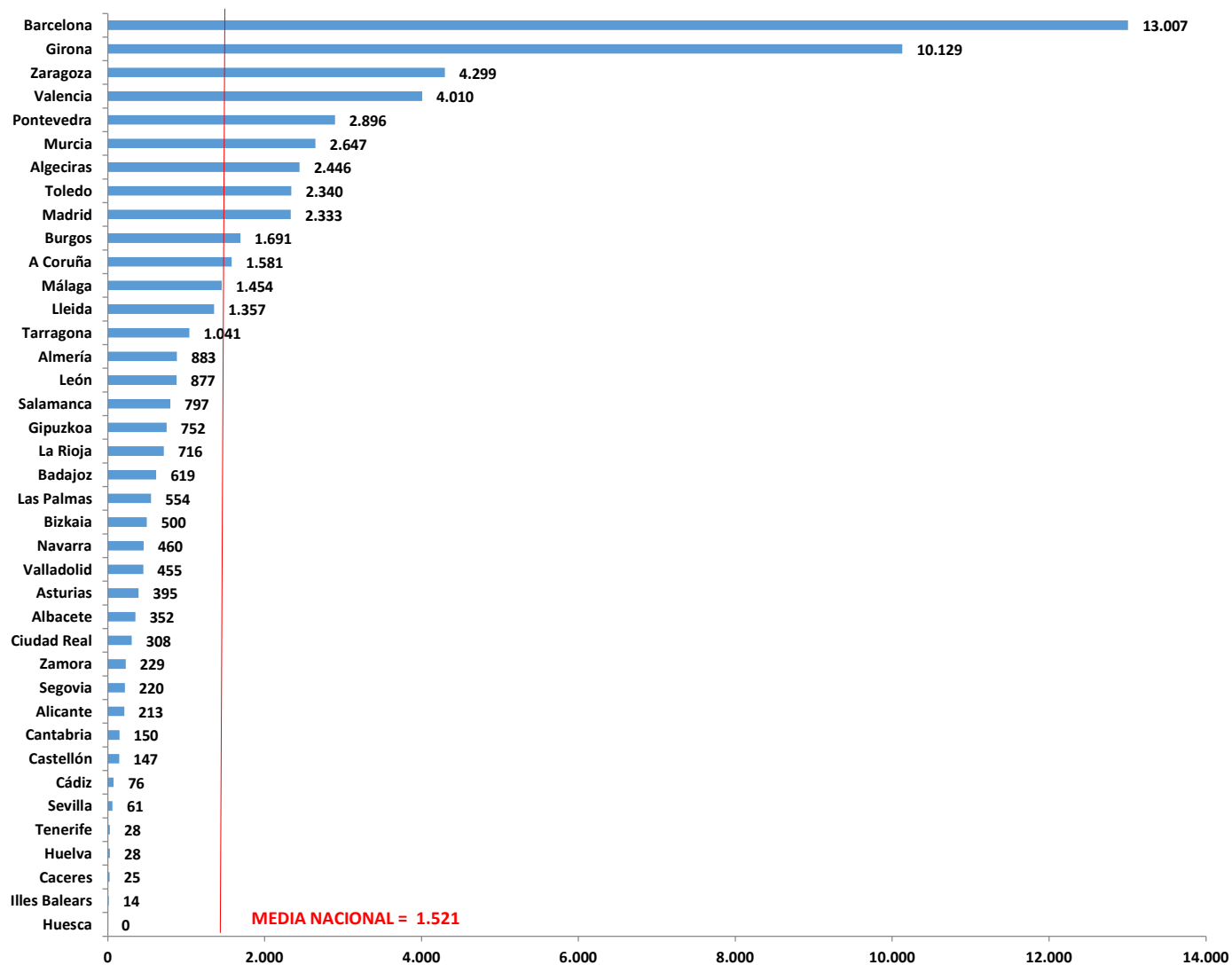


Certificados veterinarios emitidos (nº)

MESES	Mes a mes			Acumulados al mes		
	2020	2019	20/19 (%)	Σ2020	ΧΣmes (17-19)	Σ20/ΧΣ (17-19) (%)
Enero	11.864	10.847	9,4%	11.864	9.943	19,3%
Febrero	11.865	10.524	12,7%	23.729	19.696	20,5%
Marzo	12.489	11.091	12,6%	36.218	30.015	20,7%
Abril	12.051	11.119	8,4%	48.269	39.790	21,3%
Mayo	11.821	12.485	-5,3%	60.090	50.802	18,3%
Junio						
Julio						
Agosto						
Septiembre						
Octubre						
Noviembre						
Diciembre						
TOTAL	60.090	56.066	7,2%	60.090	50.802	18,3%

* Datos de certificados de 2019 actualizados y consolidados.

Actividad de las unidades certificadoras para exportación (acumulado)



A partir de enero de 2019, los Informes de Exportación Animal se elaboran utilizando nuevos criterios en la clasificación de los productos exportados en los diferentes epígrafes. Por este motivo las cifras no son directamente comparables con las incluidas en los informes publicados en la web del MAPA hasta diciembre de 2018. En los nuevos informes, la columna con datos relativos a 2018 se ha recalculado utilizando los nuevos criterios. A continuación se especifican las partidas arancelarias incluidas en el cálculo de las cantidades exportadas para cada epígrafe. Los códigos que aparecen subrayados se utilizan en dos o tres epígrafes dependiendo del uso final al que se destine el producto (determinado a partir del tipo de certificado de exportación utilizado).

ALIMENTACIÓN ANIMAL:

Alimentación animal (origen animal): 0206299900 80, 02.07.14.70, 02.07.14.99, 0302431000 80, 0302440010 80, 0302990020 80, 0303311000 80, 0303541010 80, 0303599000 80, 0303893990 80, 0303899090 80, 0304599015 80, 0404100200 80, 0404101200 80, 0404102600 80, 0504000090 80, 05.05.90, 0506100000 80, 0511911000 80, 05.11.99.10, 0511998590 80, 15.01, 15.02, 15.03, 15.04, 15.06, 15.16.10, 23.01.10, 23.01.20, 2309901021 80, 2309901039 80, 2309901081 80, 2309901099 80, 2309903390 80, 2309903590 80, 2309903990 80, 2309904390 80, 2309904990 80, 2309905390 80, 2309905990 80, 2309907090 80, 35.04

Alimentación animal (origen vegetal) sin incluir paja y forraje: 07, 10, 11, 12.01, 12.02, 12.03, 12.04, 12.05, 12.06, 12.07, 12.08, 12.10, 12.11, 12.12.21, 12.12.29, 12.12.91, 12.12.92, 12.12.93, 12.12.94, 12.12.99.41, 12.12.99.49, 12.12.99.95.90.80, 15.07, 15.08, 15.09, 15.10, 15.11, 15.12, 15.13, 15.14, 15.15, 15.16.20, 15.18.00.10, 15.18.00.31, 15.18.00.39, 23.02, 23.03, 23.04, 23.05, 23.06, 23.07, 23.08, 2309902000 80, 2309903114 80, 2309903119 80, 2309903130 80, 2309903187 80, 2309903188 80, 2309904120 80, 2309904149 80, 2309904159 80, 2309904189 80, 2309905190 80, 2309909190 80, 2309909697 80

Paja y forraje: 12.13, 12.14

Alimentación animal (otro origen): 15.18.00.91, 15.18.00.95, 15.18.00.99, 2102101010 80, 2102109010 80, 2102201110 80, 2102201910 80, 2102209000 80, 2309909639 80, 2309909698 80, 25, 28, 29, 32, 33.02, 38.04, 38.05, 38.06, 38.07, 38.23, 38.24

Alimentación animales de compañía (perros y gatos): 23.09.10, 2309901031 80, 2309901091 80, 2309903111 80, 2309903117 80, 2309903181 80, 2309903310 80, 2309903510 80, 2309903910 80, 2309904141 80, 2309904151 80, 2309904181 80, 2309904310 80, 2309904910 80, 2309905110 80, 2309905310 80, 2309905910 80, 2309907010 80, 2309909110 80, 2309909631 80, 2309909691 80

CARNES Y PREPARACIONES:

Carnes y preparaciones de porcino: 02.03, 02.06.30, 02.06.41, 02.06.49, 02.09.10, 02.10.11, 02.10.12, 02.10.19, 02.10.99.41, 02.10.99.49, 16.02.41, 16.02.42, 16.02.49, 16.02.90.51

Carnes y preparaciones de vacuno: 02.01, 02.02, 02.06.10.95, 02.06.10.98, 02.06.21, 02.06.22, 02.06.29.91, 02.06.29.99, 02.10.20, 02.10.99.51, 02.10.99.59, 16.02.50, 16.02.90.61, 16.02.90.69

Carnes y preparaciones de ovino y caprino: 02.04, 02.06.80.99, 02.06.90.99, 02.10.99.21, 02.10.99.29, 02.10.99.85.10.80, 16.02.90.91, 16.02.90.95

Carnes y preparaciones de aves: 02.07, 02.09.90, 02.08.90.10, 02.10.99.71, 02.10.99.79, 0210993910 80, 16.02.20.10, 16.02.31, 16.02.32, 16.02.39 (el TARIC 02.07.14.70 y 02.07.14.99 están duplicados).

Otras carnes y preparaciones: 02.05, 02.06.80.91, 02.06.90.91, 02.08, 02.10.91, 02.10.92, 02.10.93, 02.10.99.10, 02.10.99.31, 02.10.99.90, 0210998590 80, 0210993990 80, 16.01, 16.02.10, 16.02.20.90, 16.02.90.10, 16.02.90.31, 16.02.90.99, 0504000010 80, 39.17.10, 0504000090 80, 23.01.10

PESCADO Y PREPARACIONES DE LA PESCA:

Pescados, crustáceos y moluscos: 03.02, 03.03, 03.04, 03.05, 03.06, 03.07, 03.08

Preparaciones de la pesca: 16.04, 16.05

GRASAS:

Grasas de cerdo (manteca): 15.01.10, 15.01.20

Otras grasas: 15.01.90, 15.02, 15.03, 15.04, 15.05, 15.06, 15.16.10, 15.17, 15.18, 15.21.10, 1521901000 80, 1521909100 80, 1521909900 80, 15.22

LECHE Y PRODUCTOS LÁCTEOS:

Leche: 04.01, 04.02

Quesos y requesón: 04.06

Otros productos lácteos: 04.03, 04.04, 04.05

HUEVOS Y OVOPRODUCTOS:

Huevos: 04.07.21, 04.07.29, 04.07.90

Ovoproductos: 04.08

PRODUCTOS DE LA APICULTURA:

04.09, 1212999510 80, 1521909100 10

LANAS, PIELES Y CUEROS:

Piel y cueros: 41, 42, 43.01, 43.02, 43.03

Lanas: 51

RESTO DE PRODUCTOS:

02.06.10.10, 02.06.29.10, 02.06.80.10, 02.06.90.10, 04.10, 05.02, 05.05.10, 05.05.90, 05.06, 05.07, 05.08, 05.10, 0511911000 80, 0511919000 80, 05.11.99.10, 05.11.99.31, 05.11.99.39, 0511998590 80, 16.03, 17.02, 17.04, 18, 19.01, 19.02, 19.04, 19.05, 20.01, 20.02, 20.03, 20.04, 20.05, 20.06, 20.07, 20.08, 20.09, 2102101090 80, 2102103100 80, 2102103900 80, 2102109090 80, 2102201190 80, 2102201990 80, 2102209000 80, 2102300000 80, 21.03, 21.04, 21.05, 21.06, 22.02, 28, 29.36, 29.37, 29.40, 29.41, Resto del capítulo 29, 30.01, 30.02, 30.03, 30.04, 31, 32, 33.01, 33.02, 34, 35.01, 35.02, 35.03, 35.04, 35.05, 35.06, 35.07, 38.05, 38.08, 38.21, 38.22, 39.13.90, 50.01, 50.02, 50.03, 50.04, 50.05, 50.06, 50.07, 67, 71.01, 95.07, 95.08, 96.01, 96.02, 9705000030 80, 99

GENÉTICA:

Aves vivas selección-multiplicación: 01.05.11, 01.05.12, 01.05.13, 01.05.14, 01.05.15

Huevos fecundados para incubación: 04.07.11, 04.07.19

Semen de bovino: 05.11.10.00

Semen de otros mamíferos: 0511998510 80

Óvulos y embriones de mamíferos: 0511998520 80

Huevas de truchas: 0511919000 80

ANIMALES VIVOS:

Bovino: 01.02

Ovino: 01.04.10

Caprino: 01.04.20

Équidos: 01.01

Porcino: 01.03

Aves:

- Gallus domesticus: 01.05.94

- Palomas: 01.06.39.10

- Otras especies: 01.05.99, 01.06.31, 01.06.32, 01.06.33, 01.06.39.80

Peces:

- Truchas: 03.01.91

- Otras especies: 03.01.11, 03.01.19, 03.01.92, 03.01.93, 03.01.94, 03.01.95, 03.01.99

Otros animales: 01.06.11, 01.06.12, 01.06.13, 01.06.14, 01.06.19, 01.06.20, 01.06.90