

INFORME DE EXPORTACIÓN ANIMAL⁽¹⁾

FEBRERO 2020


Fecha de extracción de los datos: 8 de mayo de 2020



CEXGAN

Subdirección General de Acuerdos Sanitarios y Control en Frontera

Dirección General de Sanidad de la Producción Agraria



(1) Este informe solo incluye animales y productos exportados con Certificado Veterinario.

Desde enero de 2019 se utilizan nuevos criterios para la clasificación de las mercancías en los diferentes epígrafes.
Consultar la relación de TARIC por epígrafes al final del informe.

PRODUCTOS (toneladas)	Exportación en febrero					Exportación anual acumulada				
	2020		2019		% (3)	2020		2019		% (3)
	t	% (1)	t	% (2)		t	% (1)	t	% (2)	
ALIMENTACIÓN ANIMAL	85.562	33%	72.031	32%	19%	155.252	30%	159.155	34%	-2,5%
<i>Alimentación animal (origen animal)</i>	8.395	3,2%	10.996	4,9%	-24%	17.820	3,4%	21.405	4,5%	-17%
<i>Alimentación animales de compañía</i>	9.500	3,6%	4.411	2,0%	115%	13.411	2,6%	8.692	1,8%	54%
<i>Alimentación animal (origen vegetal)(*)</i>	1.149	0,4%	1.957	0,9%	-41%	2.890	0,6%	4.373	0,9%	-34%
<i>- Paja y forraje</i>	62.080	24%	43.434	19%	43%	104.966	20%	99.914	21%	5,1%
<i>Alimentación animal (otro origen)</i>	4.388	1,7%	4.486	2,0%	-2,2%	14.661	2,8%	13.920	2,9%	5,3%
<i>Alimentación animal (origen indeterminado)</i>	50	0,0%	6.747	3,0%	-99%	1.504	0,3%	10.851	2,3%	-86%
CARNES Y PREPARACIONES	125.877	48%	96.819	43%	30%	247.123	48%	199.249	42%	24%
<i>Carnes y preparaciones de porcino</i>	111.462	42%	82.800	37%	35%	218.300	42%	169.974	36%	28%
<i>Carnes y preparaciones de vacuno</i>	3.212	1,2%	2.327	1,0%	38%	6.717	1,3%	5.392	1,1%	25%
<i>Carnes y preparaciones de ovino y caprino</i>	1.302	0,5%	622	0,3%	109%	1.984	0,4%	1.234	0,3%	61%
<i>Carnes y preparaciones de aves</i>	6.116	2,3%	6.903	3,1%	-11%	12.674	2,4%	14.412	3,0%	-12%
<i>Otras carnes y preparaciones</i>	3.785	1,4%	4.166	1,9%	-9,2%	7.448	1,4%	8.237	1,7%	-10%
PESCADO Y PREPARACIONES DE LA PESCA	20.745	7,9%	20.896	9,3%	-0,7%	55.727	11%	47.420	10%	18%
<i>Pescados, crustáceos y moluscos</i>	19.058	7,2%	19.333	8,6%	-1,4%	52.940	10%	44.757	9,5%	18%
<i>Preparaciones de la pesca</i>	1.687	0,6%	1.563	0,7%	8,0%	2.787	0,5%	2.663	0,6%	4,7%
GRASAS	426	0,2%	863	0,4%	-51%	929	0,2%	1.627	0,3%	-43%
<i>Grasas de cerdo (manteca)</i>	347	0,1%	843	0,4%	-59%	804	0,2%	1.575	0,3%	-49%
<i>Otras grasas</i>	79	0,0%	20	0,0%	288%	125	0,0%	52	0,0%	139%
LECHE Y PRODUCTOS LÁCTEOS	12.467	4,7%	12.619	5,6%	-1,2%	23.159	4,5%	26.414	5,6%	-12%
<i>Leche</i>	8.105	3,1%	5.065	2,3%	60%	14.155	2,7%	12.000	2,5%	18%
<i>Quesos y requesón</i>	1.486	0,6%	2.155	1,0%	-31%	3.305	0,6%	4.278	0,9%	-23%
<i>Otros productos lácteos</i>	2.876	1,1%	5.398	2,4%	-47%	5.699	1,1%	10.136	2,1%	-44%
HUEVOS Y OVOPRODUCTOS	1.803	0,7%	2.805	1,3%	-36%	3.684	0,7%	5.698	1,2%	-35%
<i>Huevos</i>	1.613	0,6%	2.763	1,2%	-42%	3.481	0,7%	5.628	1,2%	-38%
<i>Ovoproductos</i>	190	0,1%	42	0,0%	350%	203	0,0%	70	0,0%	189%
PRODUCTOS DE LA APICULTURA	578	0,2%	357	0,2%	62%	746	0,1%	693	0,1%	7,6%
LANAS, PIELS Y CUEROS	4.019	1,5%	6.353	2,8%	-37%	9.200	1,8%	11.507	2,4%	-20%
<i>Piel y cueros</i>	3.722	1,4%	4.423	2,0%	-16%	7.830	1,5%	8.787	1,9%	-11%
<i>Lanas</i>	297	0,1%	1.929	0,9%	-85%	1.370	0,3%	2.719	0,6%	-50%
RESTO	11.425	4,3%	10.804	4,8%	5,7%	22.013	4,3%	21.210	4,5%	3,8%
TOTAL	262.902	100%	223.547	100%	18%	517.832	100%	472.973	100%	9,5%

(1) =% mes del informe o acumulado del año actual/TOTAL. (2) =% mes del informe o acumulado del año anterior/TOTAL.

(3) =% mes del informe o acumulado del año actual/mes del informe o acumulado del año pasado.

(*) No incluye ni paja ni forraje por su importancia y al estar especificado aparte.

GENÉTICA (unidades)	Exportación en febrero			Exportación anual acumulada		
	Uds. en 2020	Uds. en 2019	% (1)	Uds. en 2020	Uds. en 2019	% (1)
<i>Aves vivas selección-multiplicación</i>	974.901	1.328.658	-27%	1.775.021	2.951.211	-40%
<i>Huevos fecundados para incubación</i>	11.454.120	9.028.440	27%	23.671.420	16.095.600	47%
<i>Semen de bovino</i>	30.979	8.985	245%	60.032	35.786	68%
<i>Semen de otros mamíferos</i>	1.767	1.267	39%	1.775	5.170	-66%
<i>Óvulos y embriones de mamíferos</i>	96	0	-	96	0	-
<i>Huevas de trucha</i>	22.500.263	21.309.516	5,6%	42.920.262	40.036.032	7,2%

(1) =% mes del informe o acumulado del año actual/mes del informe o acumulado del año pasado.



GOBIERNO DE ESPAÑA

MINISTERIO DE AGRICULTURA, PESCA Y ALIMENTACIÓN

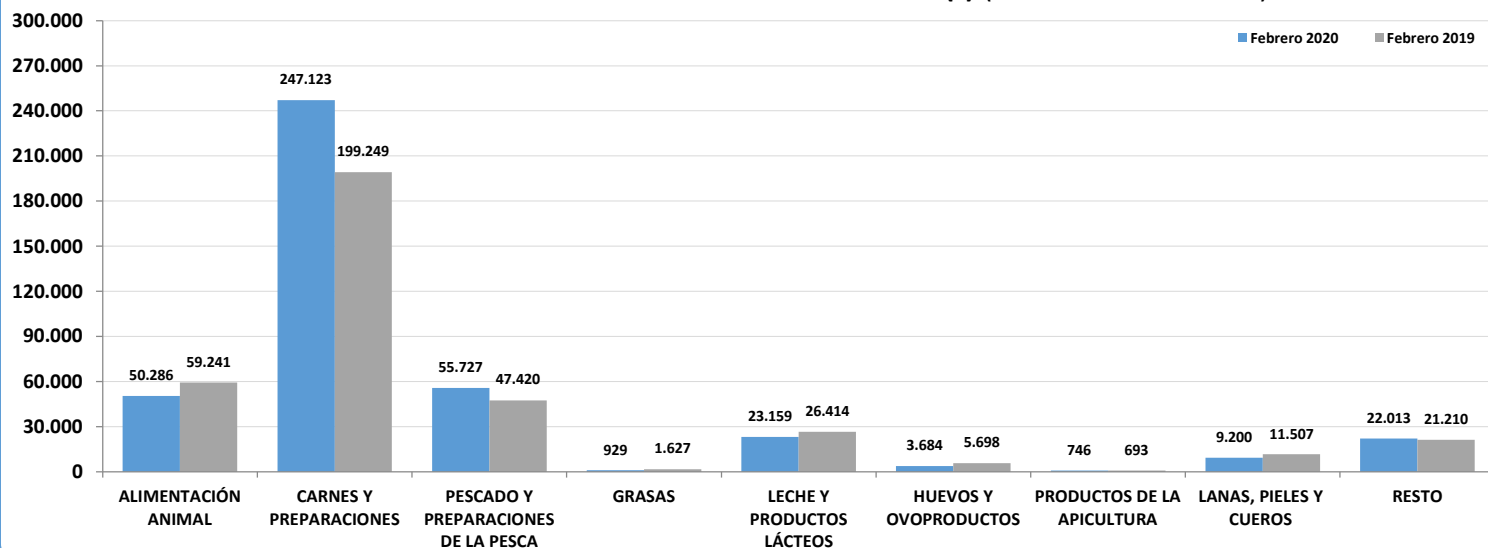
DIRECCIÓN GENERAL DE SANIDAD DE LA PRODUCCIÓN AGRARIA

SUBDIRECCIÓN GENERAL DE ACUERDOS SANITARIOS Y CONTROL EN FRONTERA



CEXGAN

PRINCIPALES PRODUCTOS EXPORTADOS EN 2019 (t) (Evolución interanual)*



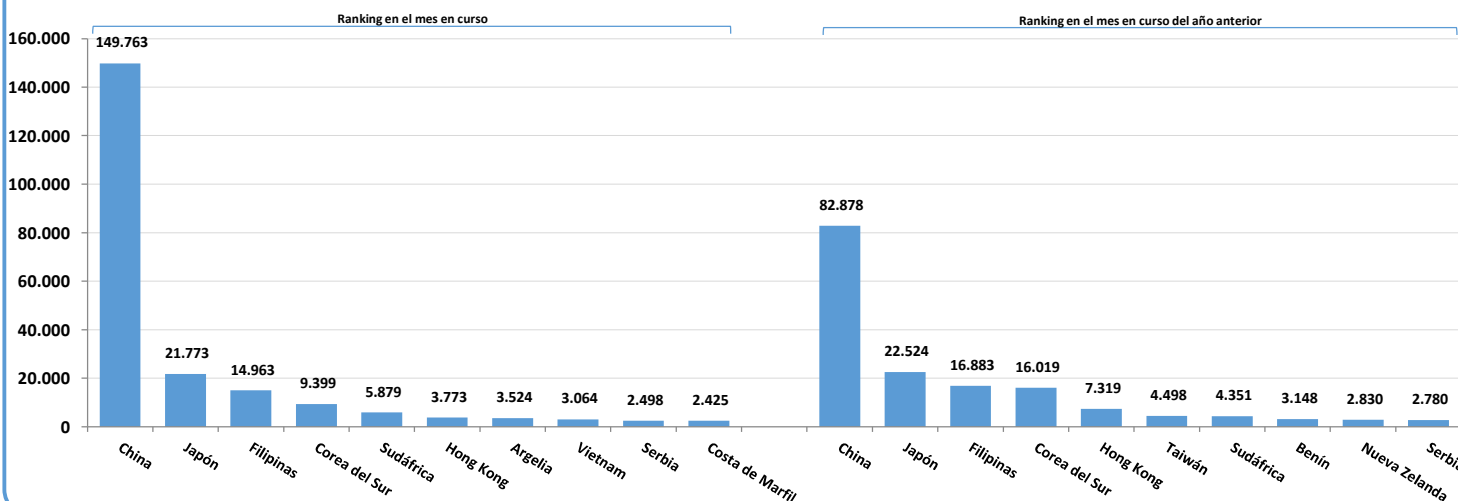
(*). El dato de Alimentación Animal no incluye ni la paja ni el forraje.

EVOLUCIÓN MENSUAL DE LA EXPORTACIÓN ANIMAL EN 2019 (t) *

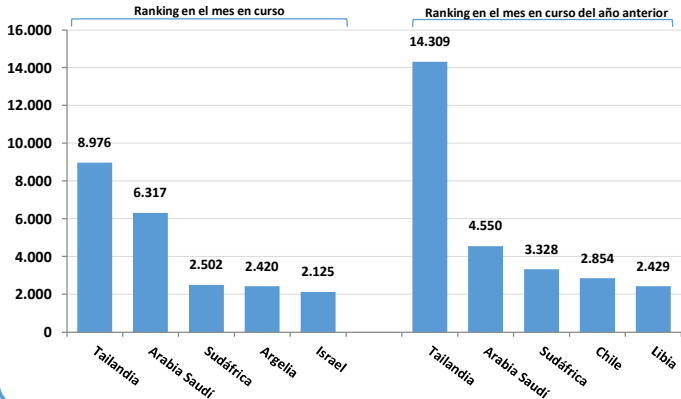


(*). Los datos de la gráfica no incluyen ni la paja ni el forraje.

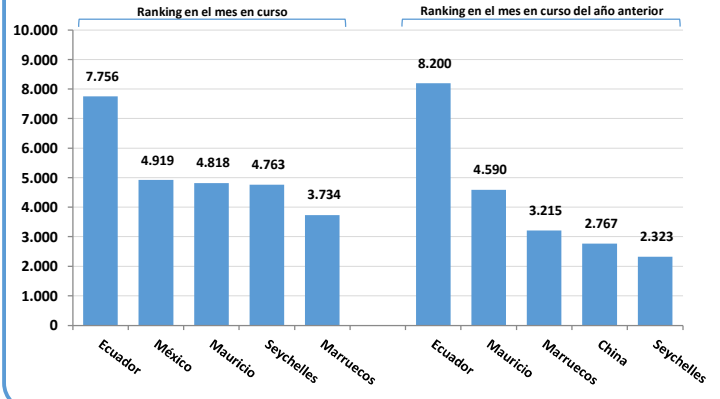
RANKING ACUMULADO ANUAL EN CARNES Y PREPARACIONES (t)



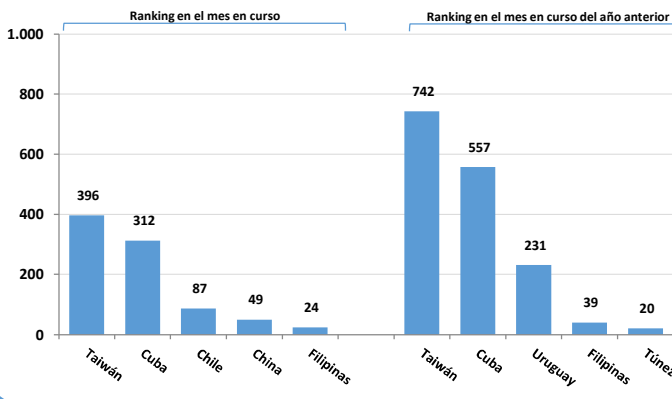
RANKING EN ALIMENTACIÓN ANIMAL (t) (sin paja ni forraje)



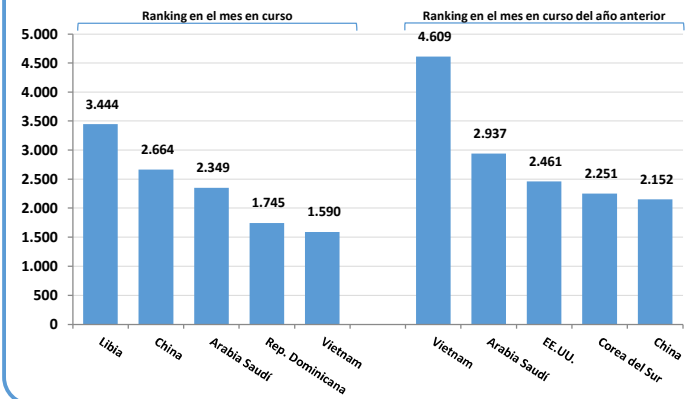
RANKING EN PESCADO Y PREPARACIONES DE LA PESCA (t)



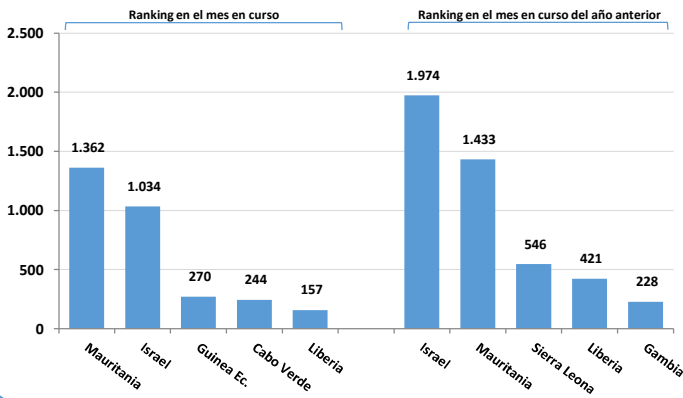
RANKING EN GRASAS (t)



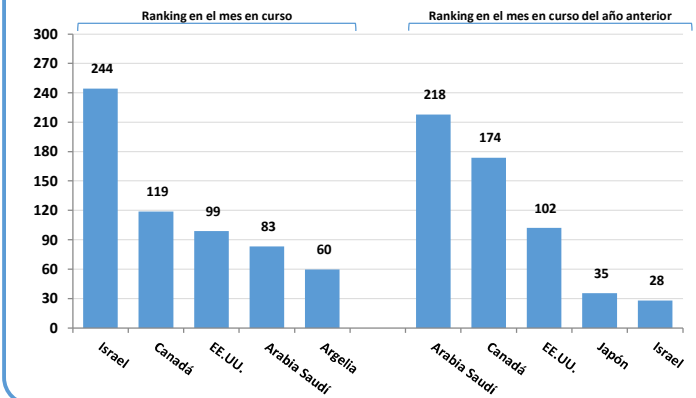
RANKING EN LECHE Y PRODUCTOS LÁCTEOS (t)



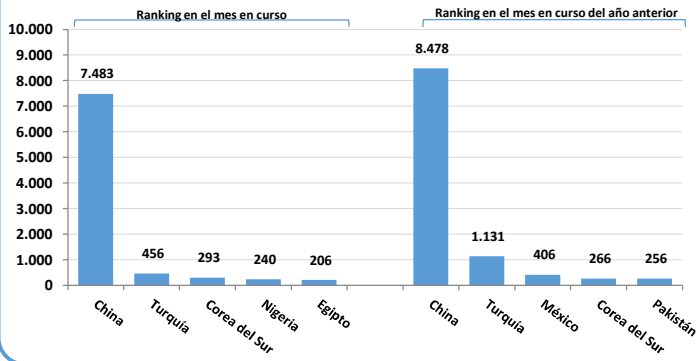
RANKING EN HUEVOS Y OVOPRODUCTOS (t)



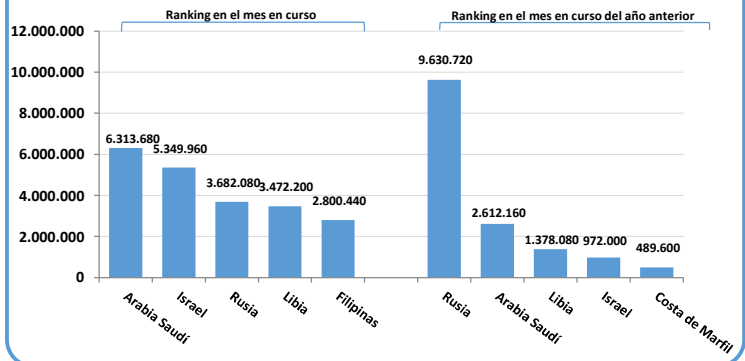
RANKING EN PRODUCTOS DE LA APICULTURA (t)



RANKING EN LANAS, PIELS Y CUEROS (t)



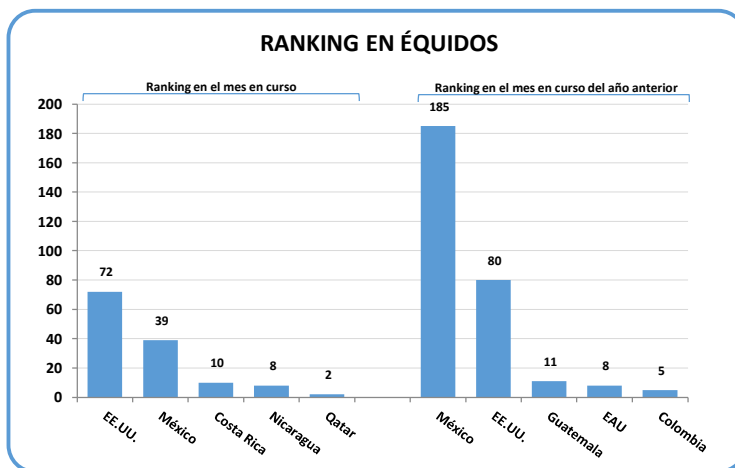
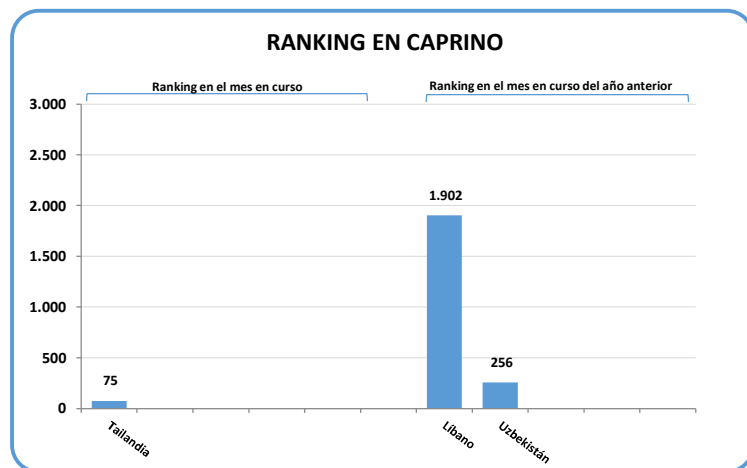
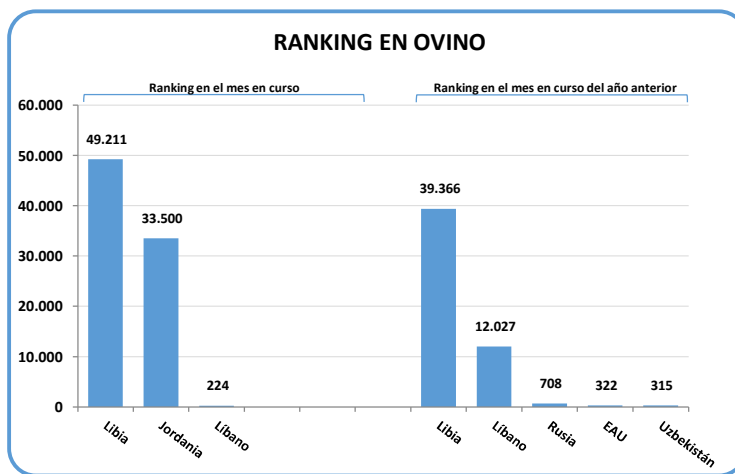
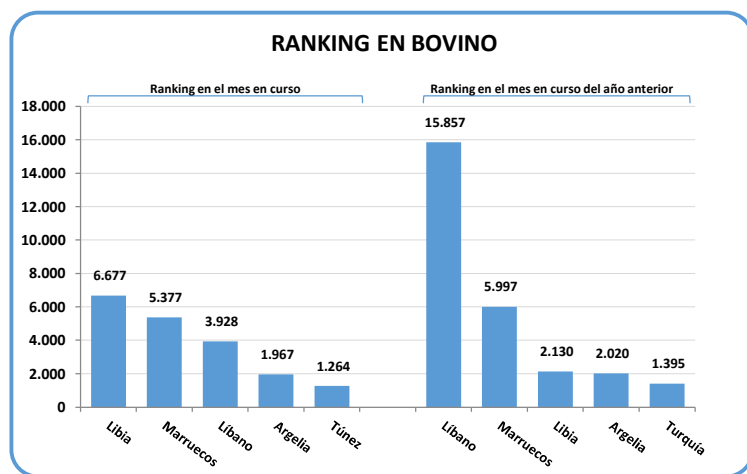
RANKING EN HUEVOS FECUNDADOS PARA INCUBACIÓN (Uds.)



ANIMALES VIVOS (unidades)	Exportación en febrero			Exportación anual acumulada		
	Uds. en 2020	Uds. en 2019	% (1)	Uds. en 2020	Uds. en 2019	% (1)
BOVINO	8.298	14.461	-43%	19.956	27.399	-27%
OVINO	65.311	49.356	32%	82.935	53.208	56%
CAPRINO	75	2.158	-97%	75	2.158	-97%
ÉQUIDOS	41	186	-78%	131	302	-57%
PORCINO	0	4	-100%	60	144	-58%
AVES	1.682	5.737	-71%	6.646	11.989	-45%
<i>Gallus domesticus</i>	0	0	-	0	0	-
<i>Palomas</i>	24	12	100%	66	68	-2,9%
<i>Otras especies</i>	1.658	5.725	-71%	6.580	11.921	-45%
PECES	380.000	0	-	380.000	0	-
<i>Truchas</i>	0	0	-	0	0	-
<i>Otros peces</i>	380.000	0	-	380.000	0	-
OTROS ANIMALES	13	26	-50%	98	36	172%

(1) =% mes del informe o acumulado del año actual/mes del informe o acumulado del año pasado.

Exportación de animales vivos anual acumulada en cantidad

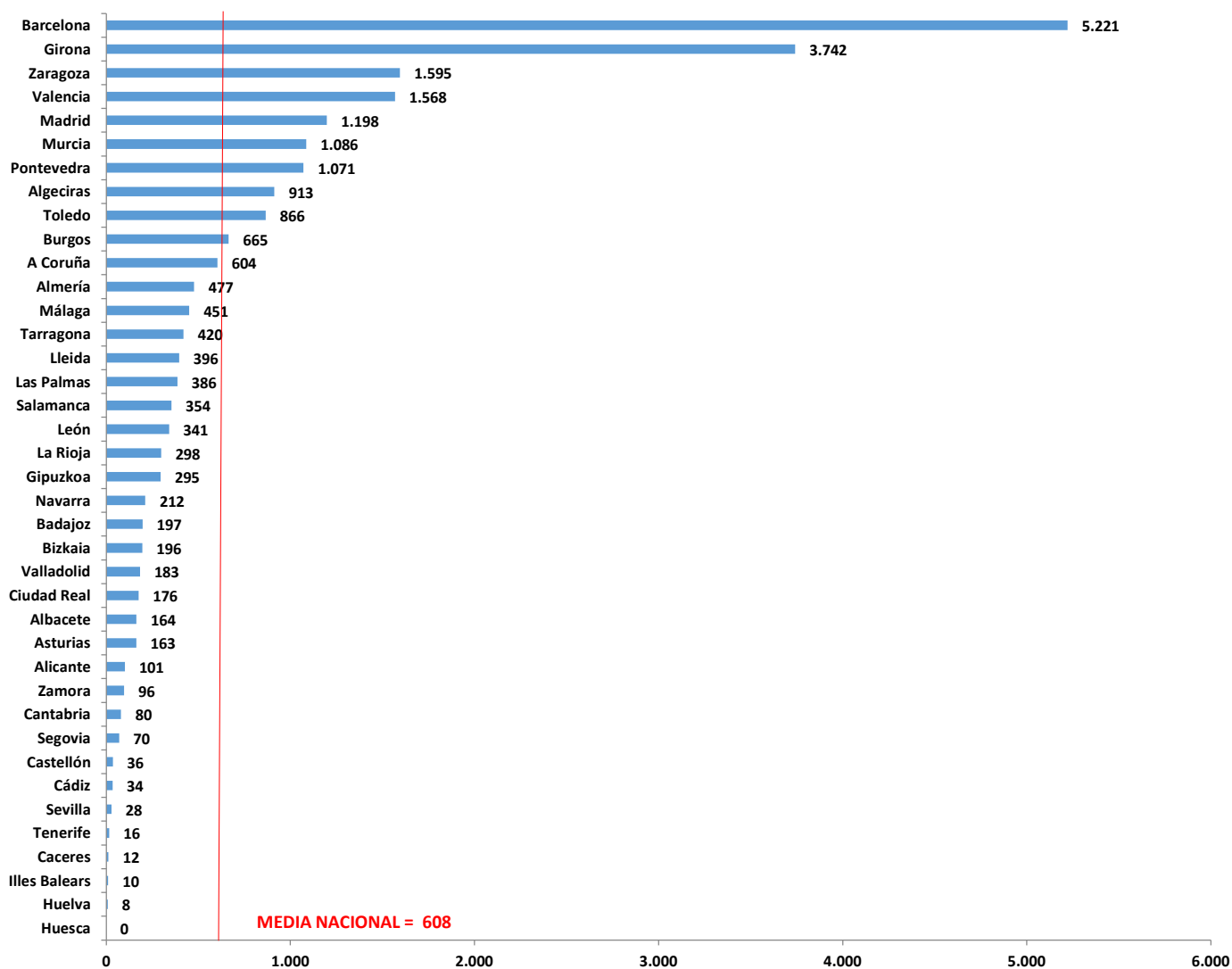


Certificados veterinarios emitidos (nº)

MESES	Mes a mes			Acumulados al mes		
	2020	2019	20/19 (%)	Σ2020	ΧΣmes (17-19)	Σ20/ΧΣ (17-19) (%)
Enero	11.864	10.847	9,4%	11.864	9.943	19,3%
Febrero	11.865	10.524	12,7%	23.729	19.696	20,5%
Marzo						
Abril						
Mayo						
Junio						
Julio						
Agosto						
Septiembre						
Octubre						
Noviembre						
Diciembre						
TOTAL	23.729	21.371	11,0%	23.729	19.696	20,5%

* Datos de certificados de 2019 actualizados y consolidados.

Actividad de las unidades certificadoras para exportación (acumulado)



A partir de enero de 2019, los Informes de Exportación Animal se elaboran utilizando nuevos criterios en la clasificación de los productos exportados en los diferentes epígrafes. Por este motivo las cifras no son directamente comparables con las incluidas en los informes publicados en la web del MAPA hasta diciembre de 2018. En los nuevos informes, la columna con datos relativos a 2018 se ha recalculado utilizando los nuevos criterios. A continuación se especifican las partidas arancelarias incluidas en el cálculo de las cantidades exportadas para cada epígrafe. Los códigos que aparecen subrayados se utilizan en dos o tres epígrafes dependiendo del uso final al que se destine el producto (determinado a partir del tipo de certificado de exportación utilizado).

ALIMENTACIÓN ANIMAL:

Alimentación animal (origen animal): 0206299900 80, 02.07.14.70, 02.07.14.99, 0302431000 80, 0302440010 80, 0302990020 80, 0303311000 80, 0303541010 80, 0303599000 80, 0303893990 80, 0303899090 80, 0304599015 80, 0404100200 80, 0404101200 80, 0404102600 80, 0504000090 80, 05.05.90, 0506100000 80, 0511911000 80, 05.11.99.10, 0511998590 80, 15.01, 15.02, 15.03, 15.04, 15.06, 15.16.10, 23.01.10, 23.01.20, 2309901021 80, 2309901039 80, 2309901081 80, 2309901099 80, 2309903390 80, 2309903590 80, 2309903990 80, 2309904390 80, 2309904990 80, 2309905390 80, 2309905990 80, 2309907090 80, 35.04

Alimentación animal (origen vegetal) sin incluir paja y forraje: 07, 10, 11, 12.01, 12.02, 12.03, 12.04, 12.05, 12.06, 12.07, 12.08, 12.10, 12.11, 12.12.21, 12.12.29, 12.12.91, 12.12.92, 12.12.93, 12.12.94, 12.12.99.41, 12.12.99.49, 12.12.99.95.90.80, 15.07, 15.08, 15.09, 15.10, 15.11, 15.12, 15.13, 15.14, 15.15, 15.16.20, 15.18.00.10, 15.18.00.31, 15.18.00.39, 23.02, 23.03, 23.04, 23.05, 23.06, 23.07, 23.08, 2309902000 80, 2309903114 80, 2309903119 80, 2309903130 80, 2309903187 80, 2309903188 80, 2309904120 80, 2309904149 80, 2309904159 80, 2309904189 80, 2309905190 80, 2309909190 80, 2309909697 80

Paja y forraje: 12.13, 12.14

Alimentación animal (otro origen): 15.18.00.91, 15.18.00.95, 15.18.00.99, 2102101010 80, 2102109010 80, 2102201110 80, 2102201910 80, 2102209000 80, 2309909639 80, 2309909698 80, 25, 28, 29, 32, 33.02, 38.04, 38.05, 38.06, 38.07, 38.23, 38.24

Alimentación animales de compañía (perros y gatos): 23.09.10, 2309901031 80, 2309901091 80, 2309903111 80, 2309903117 80, 2309903181 80, 2309903310 80, 2309903510 80, 2309903910 80, 2309904141 80, 2309904151 80, 2309904181 80, 2309904310 80, 2309904910 80, 2309905110 80, 2309905310 80, 2309905910 80, 2309907010 80, 2309909110 80, 2309909631 80, 2309909691 80

CARNES Y PREPARACIONES:

Carnes y preparaciones de porcino: 02.03, 02.06.30, 02.06.41, 02.06.49, 02.09.10, 02.10.11, 02.10.12, 02.10.19, 02.10.99.41, 02.10.99.49, 16.02.41, 16.02.42, 16.02.49, 16.02.90.51

Carnes y preparaciones de vacuno: 02.01, 02.02, 02.06.10.95, 02.06.10.98, 02.06.21, 02.06.22, 02.06.29.91, 02.06.29.99, 02.10.20, 02.10.99.51, 02.10.99.59, 16.02.50, 16.02.90.61, 16.02.90.69

Carnes y preparaciones de ovino y caprino: 02.04, 02.06.80.99, 02.06.90.99, 02.10.99.21, 02.10.99.29, 02.10.99.85.10.80, 16.02.90.91, 16.02.90.95

Carnes y preparaciones de aves: 02.07, 02.09.90, 02.08.90.10, 02.10.99.71, 02.10.99.79, 0210993910 80, 16.02.20.10, 16.02.31, 16.02.32, 16.02.39 (el TARIC 02.07.14.70 y 02.07.14.99 están duplicados).

Otras carnes y preparaciones: 02.05, 02.06.80.91, 02.06.90.91, 02.08, 02.10.91, 02.10.92, 02.10.93, 02.10.99.10, 02.10.99.31, 02.10.99.90, 0210998590 80, 0210993990 80, 16.01, 16.02.10, 16.02.20.90, 16.02.90.10, 16.02.90.31, 16.02.90.99, 0504000010 80, 39.17.10, 0504000090 80, 23.01.10

PESCADO Y PREPARACIONES DE LA PESCA:

Pescados, crustáceos y moluscos: 03.02, 03.03, 03.04, 03.05, 03.06, 03.07, 03.08

Preparaciones de la pesca: 16.04, 16.05

GRASAS:

Grasas de cerdo (manteca): 15.01.10, 15.01.20

Otras grasas: 15.01.90, 15.02, 15.03, 15.04, 15.05, 15.06, 15.16.10, 15.17, 15.18, 15.21.10, 1521901000 80, 1521909100 80, 1521909900 80, 15.22

LECHE Y PRODUCTOS LÁCTEOS:

Leche: 04.01, 04.02

Quesos y requesón: 04.06

Otros productos lácteos: 04.03, 04.04, 04.05**HUEVOS Y OVOPRODUCTOS:**

Huevos: 04.07.21, 04.07.29, 04.07.90

Ovoproductos: 04.08

PRODUCTOS DE LA APICULTURA:

04.09, 1212999510 80, 1521909100 10

LANAS, PIELES Y CUEROS:

Pieles y cueros: 41, 42, 43.01, 43.02, 43.03

Lanas: 51

RESTO DE PRODUCTOS:

02.06.10.10, 02.06.29.10, 02.06.80.10, 02.06.90.10, 04.10, 05.02, 05.05.10, 05.05.90, 05.06, 05.07, 05.08, 05.10, 0511911000 80, 0511919000 80, 05.11.99.10, 05.11.99.31, 05.11.99.39, 0511998590 80, 16.03, 17.02, 17.04, 18, 19.01, 19.02, 19.04, 19.05, 20.01, 20.02, 20.03, 20.04, 20.05, 20.06, 20.07, 20.08, 20.09, 2102101090 80, 2102103100 80, 2102103900 80, 2102109090 80, 2102201190 80, 2102201990 80, 2102209000 80, 2102300000 80, 21.03, 21.04, 21.05, 21.06, 22.02, 28, 29.36, 29.37, 29.40, 29.41, Resto del capítulo 29, 30.01, 30.02, 30.03, 30.04, 31, 32, 33.01, 33.02, 34, 35.01, 35.02, 35.03, 35.04, 35.05, 35.06, 35.07, 38.05, 38.08, 38.21, 38.22, 39.13.90, 50.01, 50.02, 50.03, 50.04, 50.05, 50.06, 50.07, 67, 71.01, 95.07, 95.08, 96.01, 96.02, 9705000030 80, 99

GENÉTICA:

Aves vivas selección-multiplicación: 01.05.11, 01.05.12, 01.05.13, 01.05.14, 01.05.15

Huevos fecundados para incubación: 04.07.11, 04.07.19

Semen de bovino: 05.11.10.00

Semen de otros mamíferos: 0511998510 80

Óvulos y embriones de mamíferos: 0511998520 80

Huevas de truchas: 0511919000 80**ANIMALES VIVOS:**

Bovino: 01.02

Ovino: 01.04.10

Caprino: 01.04.20

Équidos: 01.01

Porcino: 01.03

Aves:

- Gallus domesticus: 01.05.94

- Palomas: 01.06.39.10

- Otras especies: 01.05.99, 01.06.31, 01.06.32, 01.06.33, 01.06.39.80

Peces:

- Truchas: 03.01.91

- Otras especies: 03.01.11, 03.01.19, 03.01.92, 03.01.93, 03.01.94, 03.01.95, 03.01.99

Otros animales: 01.06.11, 01.06.12, 01.06.13, 01.06.14, 01.06.19, 01.06.20, 01.06.90