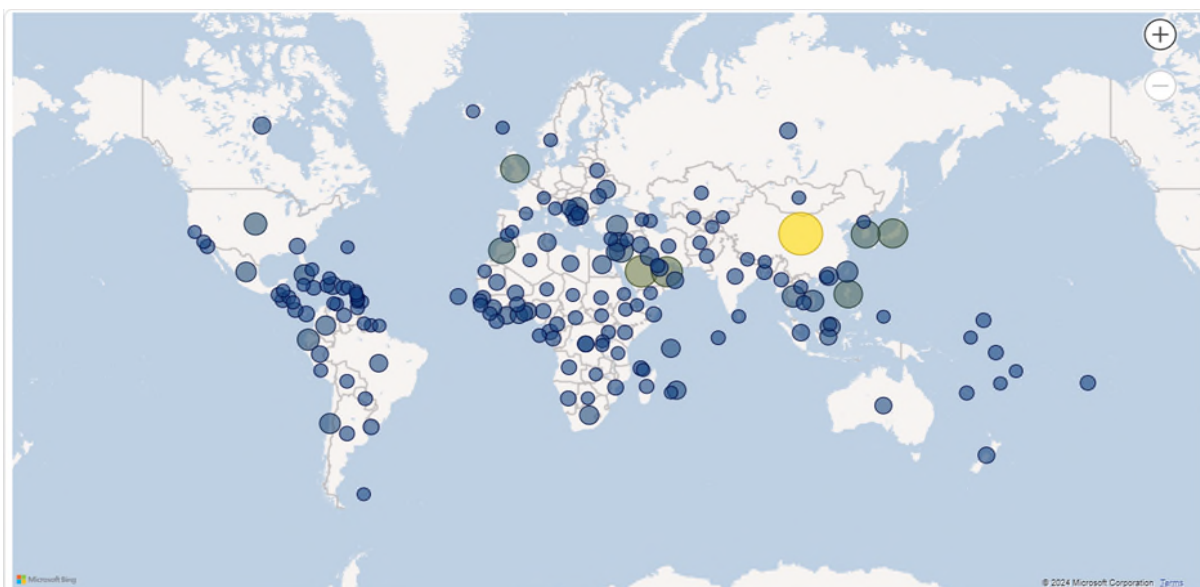


# INFORME DE EXPORTACIÓN ANIMAL<sup>(1)</sup>


**JULIO 2024**

Fecha de extracción de los datos: 5 de agosto de 2024



**Subdirección General de Acuerdos Sanitarios y Control en Frontera**

*Dirección General de Sanidad de la Producción Agroalimentaria y Bienestar Animal*



(1) Este informe solo incluye animales y productos exportados con Certificado Veterinario.  
Clasificación de las mercancías en función del TARIC. Consultar el detalle por epígrafes al final del informe.

## Índice:

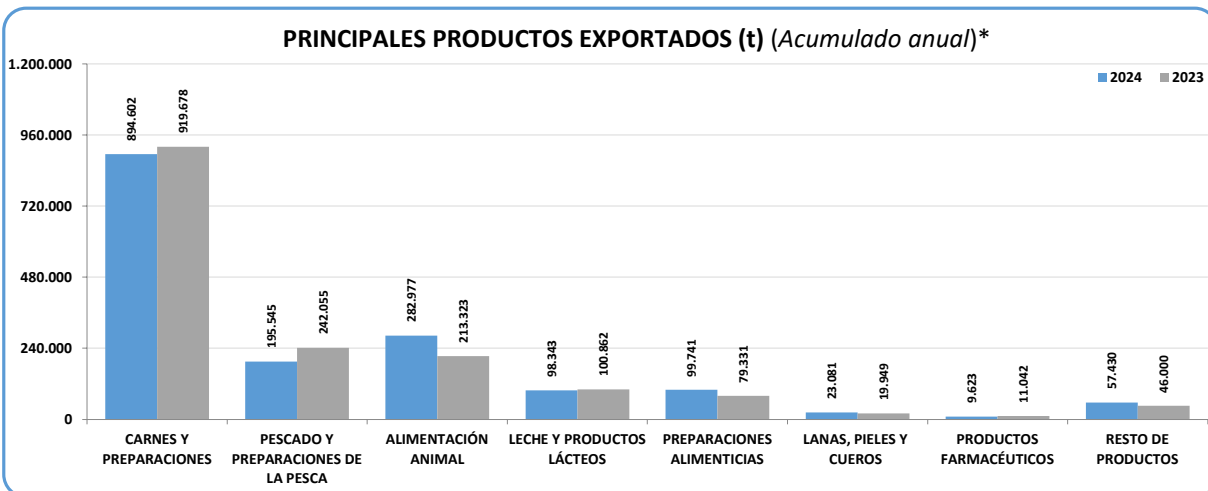
1. Tabla resumen de productos: exportación en cantidad con evolución interanual.
2. Gráficos de principales productos exportados, evolución mensual y ranking global de países.
3. Rankings de países de carnes y preparaciones, porcino, vacuno, aves y ovino-caprino.
4. Rankings de países de alimentación animal, pescados / preparaciones de la pesca, grasas, leche / productos lácteos, huevos / ovoproductos, productos de la apicultura, lanas / pieles / cueros y preparaciones alimenticias.
5. Tabla resumen de animales vivos, rankings de países de bovinos, ovinos, caprinos y équidos.
6. Tabla resumen de genética y rankings de países de huevos fecundados para incubación y aves vivas de selección - multiplicación.
7. Tabla de actividad de los certificados sanitarios, ranking de países por número de certificados y gráfico de evolución mensual (2019-2023).
8. Evolución de la actividad de las unidades certificadoras para exportación.
9. Exportaciones a Gran Bretaña: tabla resumen de productos.
10. Exportaciones a Gran Bretaña: gráfico de principales productos, tabla de animales vivos y genética.
- 11 y 12. Relación de TARIC por epígrafes.

PRODUCTOS (toneladas)	Exportación en julio					Exportación anual acumulada				
	2024		2023		Δ%(3)	2024		2023		Δ%(3)
	t	% (1)	t	% (2)		t	% (2)			
<b>ALIMENTACIÓN ANIMAL</b>	<b>110.204</b>	<b>35%</b>	<b>97.689</b>	<b>29%</b>	<b>13%</b>	<b>657.357</b>	<b>32%</b>	<b>675.602</b>	<b>32%</b>	<b>-2,7%</b>
<i>Alimentación animal (origen animal)</i>	13.953	4,4%	12.206	3,6%	14%	100.464	4,9%	75.084	3,6%	34%
<i>Alimentación animales de compañía</i>	17.646	5,6%	14.816	4,4%	19%	112.075	5,5%	103.215	4,9%	8,6%
<i>Alimentación animal (origen vegetal)(*)</i>	1.616	0,5%	2.123	0,6%	-24%	23.559	1,2%	9.331	0,4%	152%
<i>- Paja y forraje</i>	73.402	23%	64.044	19%	15%	374.380	18%	462.279	22%	-19%
<i>Alimentación animal (otro origen)</i>	3.565	1,1%	4.453	1,3%	-20%	46.648	2,3%	25.359	1,2%	84%
<i>Alimentación animal (origen indeterminado)</i>	23	0,0%	48	0,0%	-52%	230	0,0%	334	0,0%	-31%
<b>CARNES Y PREPARACIONES</b>	<b>136.480</b>	<b>43%</b>	<b>148.123</b>	<b>44%</b>	<b>-7,9%</b>	<b>894.602</b>	<b>44%</b>	<b>919.678</b>	<b>44%</b>	<b>-2,7%</b>
<i>Carnes y preparaciones de porcino</i>	116.988	37%	128.047	38%	-8,6%	773.753	38%	808.425	39%	-4,3%
<i>Carnes y preparaciones de vacuno</i>	4.842	1,5%	3.792	1,1%	28%	28.601	1,4%	17.287	0,8%	65%
<i>Carnes y preparaciones de ovino y caprino</i>	1.009	0,3%	1.590	0,5%	-37%	5.903	0,3%	8.478	0,4%	-30%
<i>Carnes y preparaciones de aves</i>	7.591	2,4%	7.163	2,1%	6,0%	48.403	2,4%	44.346	2,1%	9,1%
<i>Otras carnes y preparaciones</i>	6.050	1,9%	7.530	2,2%	-20%	37.942	1,9%	41.142	2,0%	-7,8%
<b>PESCADO Y PREPARACIONES DE LA PESCA</b>	<b>28.942</b>	<b>9,1%</b>	<b>47.661</b>	<b>14%</b>	<b>-39%</b>	<b>195.545</b>	<b>10%</b>	<b>242.055</b>	<b>12%</b>	<b>-19%</b>
<i>Pescados y sus preparaciones</i>	24.790	7,8%	40.958	12%	-39%	159.802	7,8%	199.054	10%	-20%
<i>Moluscos y sus preparaciones</i>	3.790	1,2%	6.332	1,9%	-40%	33.420	1,6%	40.475	1,9%	-17%
<i>Crustáceos y sus preparaciones</i>	353	0,1%	361	0,1%	-2,4%	2.279	0,1%	2.491	0,1%	-8,5%
<i>Otros (invertebrados, caviar y sucedáneos)</i>	9	0,0%	10	0,0%	-6,2%	45	0,0%	36	0,0%	25%
<b>GRASAS</b>	<b>573</b>	<b>0,2%</b>	<b>696</b>	<b>0,2%</b>	<b>-18%</b>	<b>8.622</b>	<b>0,4%</b>	<b>2.316</b>	<b>0,1%</b>	<b>272%</b>
<i>Grasas de cerdo (manteca)</i>	460	0,1%	530	0,2%	-13%	1.932	0,1%	1.673	0,1%	15%
<i>Otras grasas</i>	113	0,0%	166	0,0%	-32%	6.690	0,3%	643	0,0%	941%
<b>LECHE Y PRODUCTOS LÁCTEOS</b>	<b>16.209</b>	<b>5,1%</b>	<b>17.361</b>	<b>5,1%</b>	<b>-6,6%</b>	<b>98.343</b>	<b>4,8%</b>	<b>100.862</b>	<b>4,8%</b>	<b>-2,5%</b>
<i>Leche</i>	6.793	2,1%	6.281	1,8%	8,1%	40.758	2,0%	47.151	2,3%	-14%
<i>Quesos y requesón</i>	3.121	1,0%	3.137	0,9%	-0,5%	15.573	0,8%	17.479	0,8%	-11%
<i>Otros productos lácteos</i>	6.295	2,0%	7.943	2,3%	-21%	42.011	2,1%	36.233	1,7%	16%
<b>HUEVOS Y OVOPRODUCTOS</b>	<b>570</b>	<b>0,2%</b>	<b>1.384</b>	<b>0,4%</b>	<b>-59%</b>	<b>7.813</b>	<b>0,4%</b>	<b>7.680</b>	<b>0,4%</b>	<b>1,7%</b>
<i>Huevos</i>	559	0,2%	1.379	0,4%	-59%	7.725	0,4%	7.575	0,4%	2,0%
<i>Ovoproductos</i>	12	0,0%	5	0,0%	149%	88	0,0%	104	0,0%	-15%
<b>PRODUCTOS DE LA APICULTURA</b>	<b>673</b>	<b>0,2%</b>	<b>1.083</b>	<b>0,3%</b>	<b>-38%</b>	<b>4.134</b>	<b>0,2%</b>	<b>4.343</b>	<b>0,2%</b>	<b>-4,8%</b>
<b>LANAS, PIELS Y CUEROS</b>	<b>2.659</b>	<b>0,8%</b>	<b>3.945</b>	<b>1,2%</b>	<b>-33%</b>	<b>23.081</b>	<b>1,1%</b>	<b>19.949</b>	<b>1,0%</b>	<b>16%</b>
<i>Piel y cueros</i>	2.454	0,8%	3.731	1,1%	-34%	21.254	1,0%	18.020	0,9%	18%
<i>Lanas</i>	205	0,1%	214	0,1%	-4,0%	1.827	0,1%	1.929	0,1%	-5,3%
<b>PRODUCTOS FARMACÉUTICOS</b>	<b>1.770</b>	<b>0,6%</b>	<b>2.250</b>	<b>0,7%</b>	<b>-21%</b>	<b>9.623</b>	<b>0,5%</b>	<b>11.042</b>	<b>0,5%</b>	<b>-13%</b>
<b>ALBUMINOIDEAS, GELATINAS, PEPTONAS</b>	<b>1.452</b>	<b>0,5%</b>	<b>1.618</b>	<b>0,5%</b>	<b>-10%</b>	<b>8.228</b>	<b>0,4%</b>	<b>8.561</b>	<b>0,4%</b>	<b>-3,9%</b>
<b>PREPARACIONES ALIMENTICIAS</b>	<b>12.935</b>	<b>4,1%</b>	<b>14.303</b>	<b>4,2%</b>	<b>-10%</b>	<b>99.741</b>	<b>4,9%</b>	<b>79.331</b>	<b>3,8%</b>	<b>26%</b>
<i>De cereales, harina, almidón, fécula, leche</i>	6.292	2,0%	5.947	1,7%	5,8%	54.589	2,7%	30.295	1,4%	80%
<i>De hortalizas, frutas y otros frutos</i>	858	0,3%	649	0,2%	32%	5.296	0,3%	4.626	0,2%	14%
<i>Para sopas, potajes y caldos</i>	1.971	0,6%	2.625	0,8%	-25%	11.718	0,6%	11.544	0,6%	1,5%
<i>Otras preparaciones alimenticias</i>	3.813	1,2%	5.082	1,5%	-25%	28.138	1,4%	32.865	1,6%	-14%
<b>ABONOS</b>	<b>320</b>	<b>0,1%</b>	<b>632</b>	<b>0,2%</b>	<b>-49%</b>	<b>2.136</b>	<b>0,1%</b>	<b>2.707</b>	<b>0,1%</b>	<b>-21%</b>
<b>PRODUCTOS QUÍMICOS ORGÁNICOS</b>	<b>1.257</b>	<b>0,4%</b>	<b>1.032</b>	<b>0,3%</b>	<b>22%</b>	<b>12.629</b>	<b>0,6%</b>	<b>7.030</b>	<b>0,3%</b>	<b>80%</b>
<b>PRODUCTOS DE INDUSTRIAS QUÍMICAS</b>	<b>927</b>	<b>0,3%</b>	<b>541</b>	<b>0,2%</b>	<b>71%</b>	<b>4.498</b>	<b>0,2%</b>	<b>3.148</b>	<b>0,2%</b>	<b>43%</b>
<b>RESTO DE PRODUCTOS</b>	<b>1.399</b>	<b>0,4%</b>	<b>2.148</b>	<b>0,6%</b>	<b>-35%</b>	<b>9.370</b>	<b>0,5%</b>	<b>10.214</b>	<b>0,5%</b>	<b>-8,3%</b>
<b>TOTAL</b>	<b>316.371</b>	<b>100%</b>	<b>340.467</b>	<b>100%</b>	<b>-7,1%</b>	<b>2.035.722</b>	<b>100%</b>	<b>2.094.519</b>	<b>100%</b>	<b>-2,8%</b>

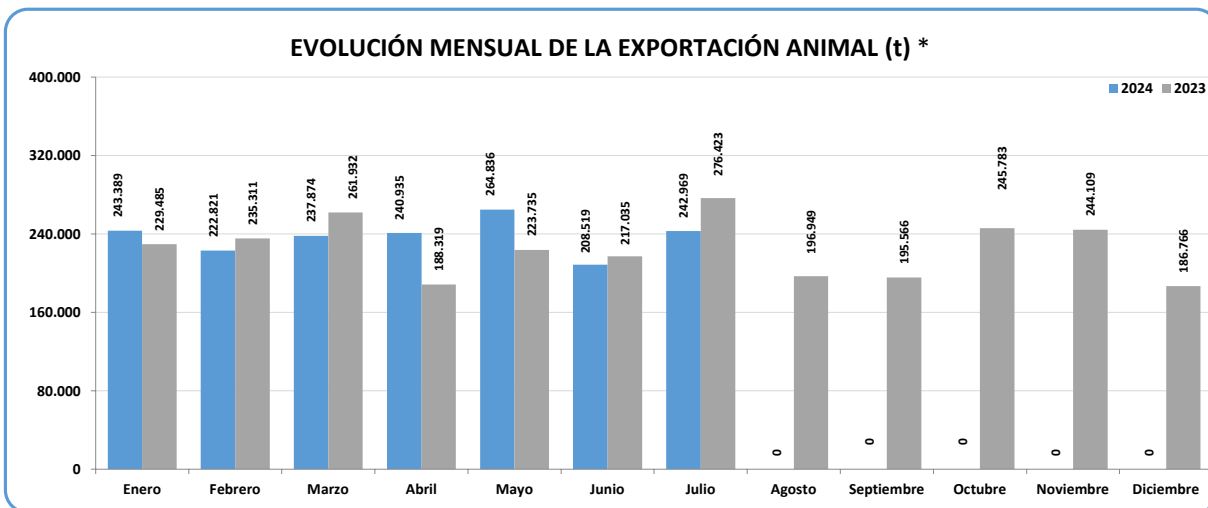
(1) =% mes del informe o acumulado del año actual/TOTAL. (2) =% mes del informe o acumulado del año anterior/TOTAL.

(3) = incremento mensual o del acumulado anual.

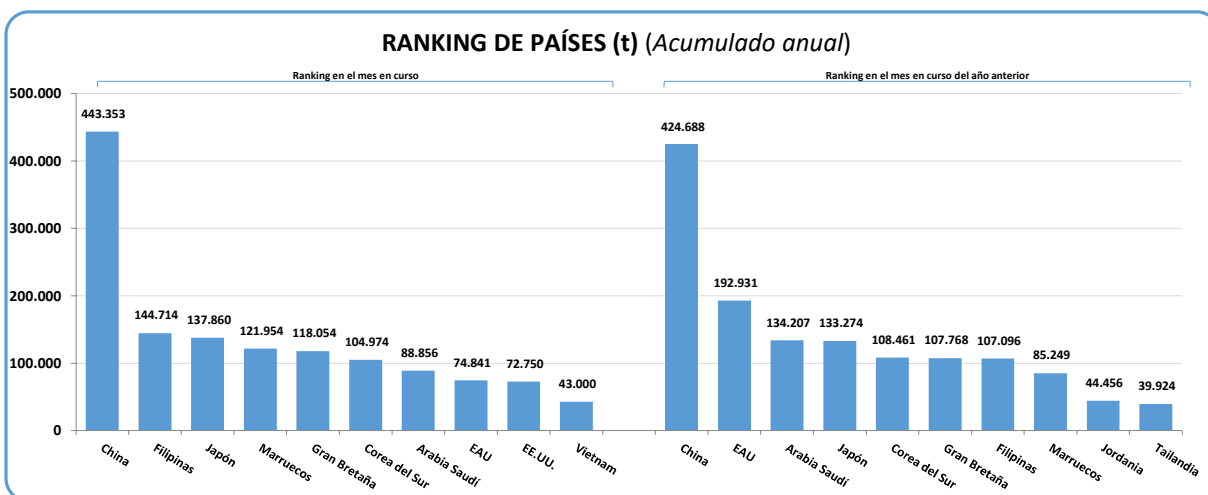
(\*) No incluye ni paja ni forraje por su importancia y al estar especificado aparte.

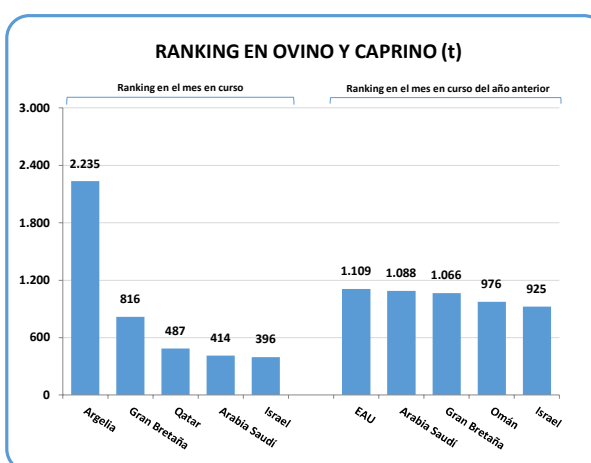
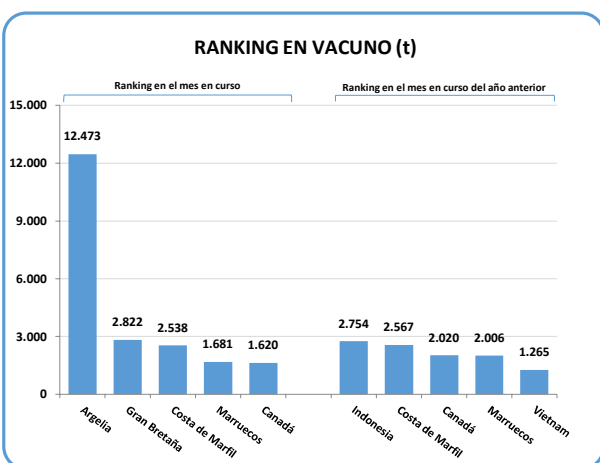
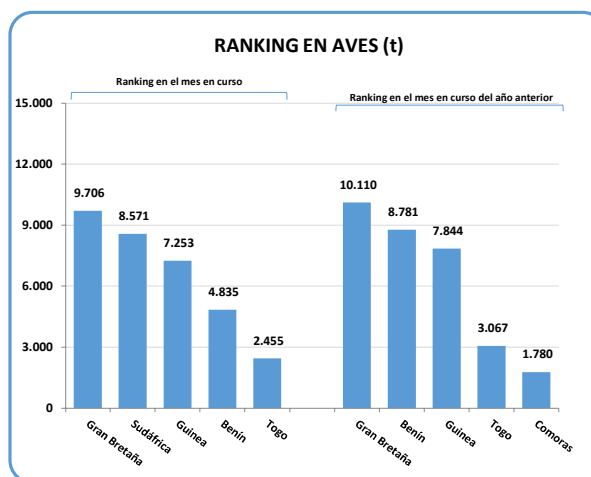
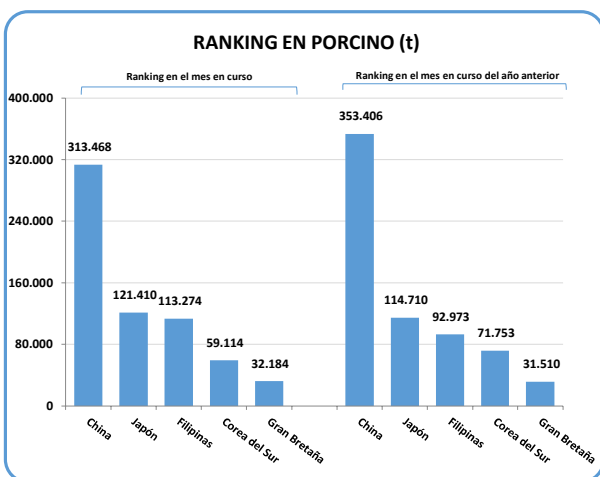
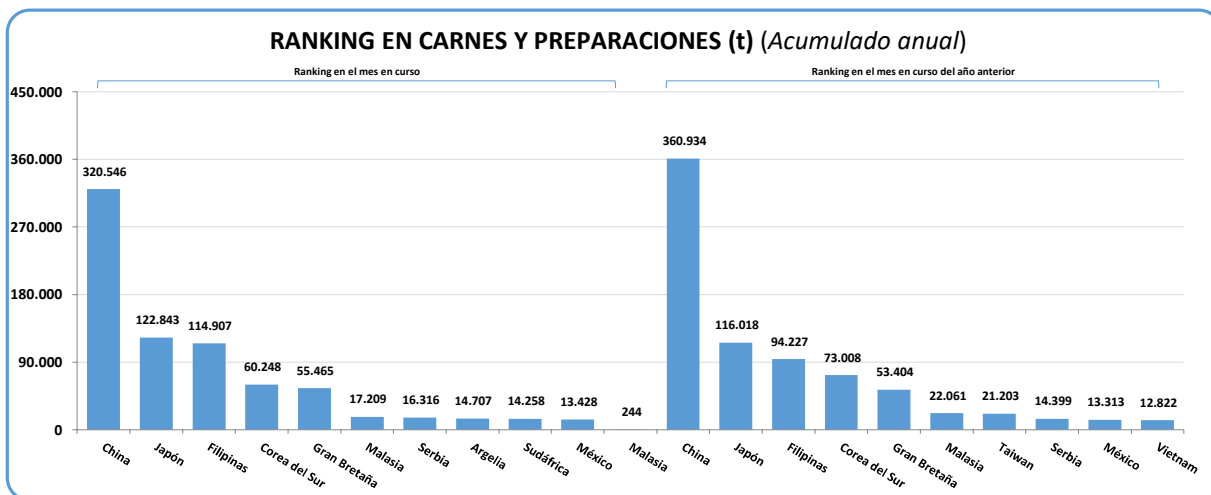


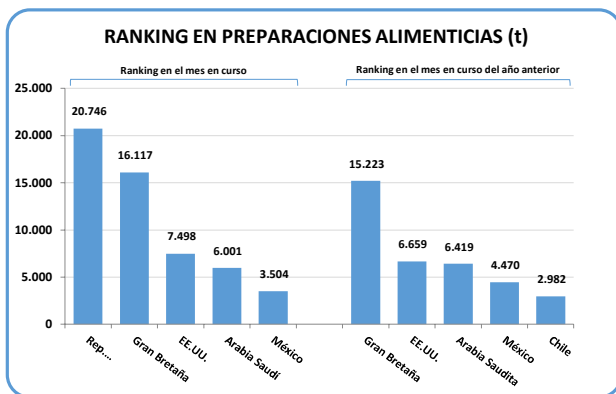
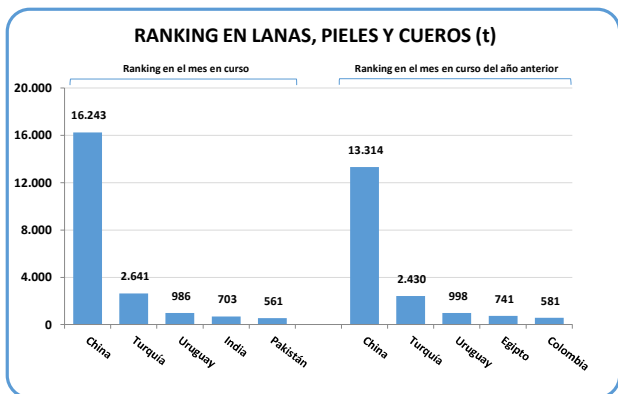
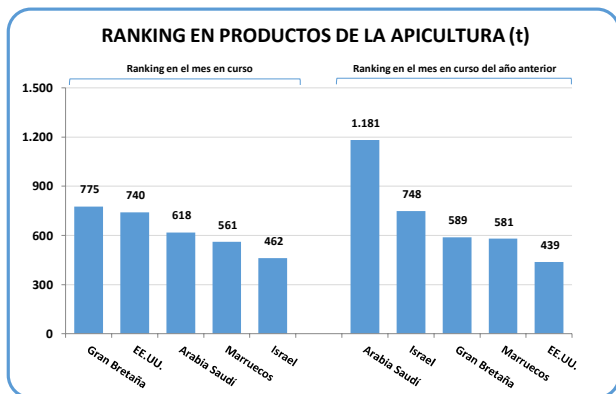
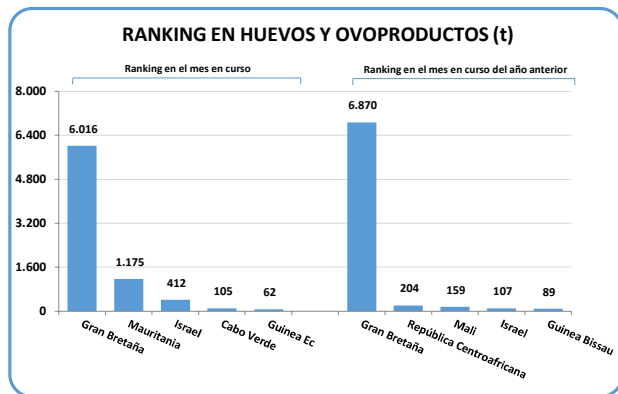
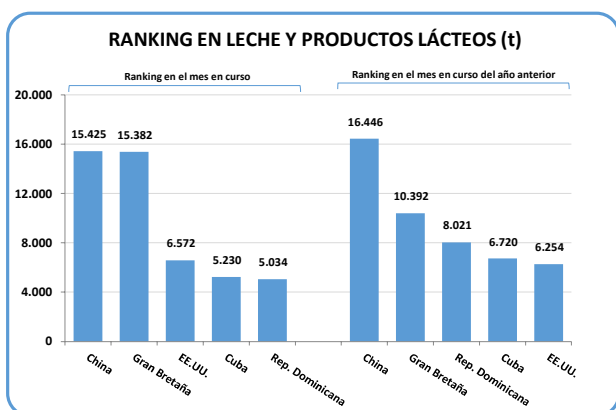
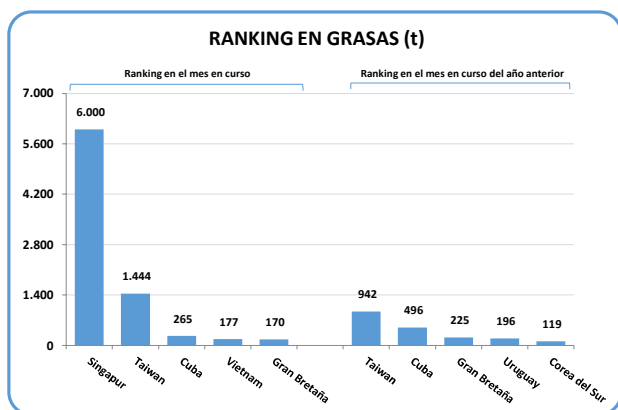
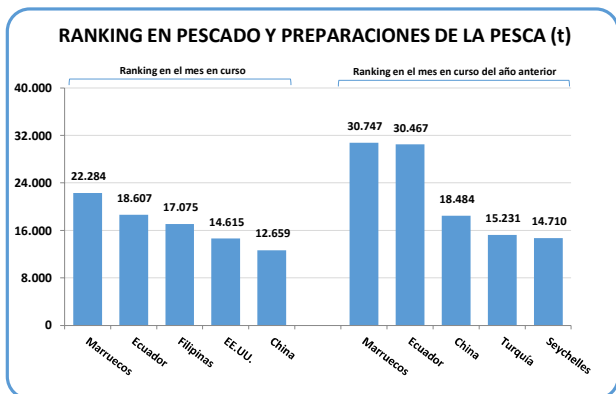
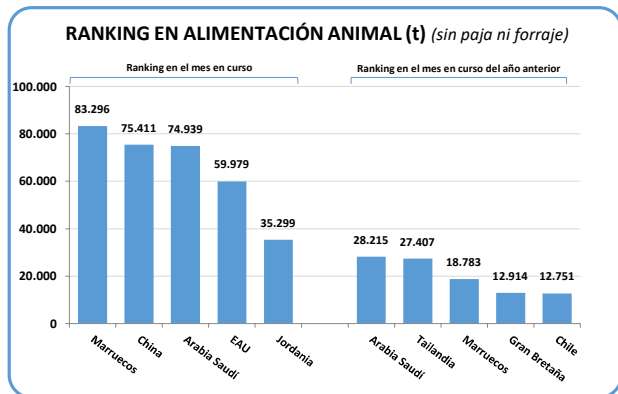
(\* El dato de Alimentación Animal no incluye ni la paja ni el forraje.



(\* Los datos de la gráfica no incluyen ni la paja ni el forraje.





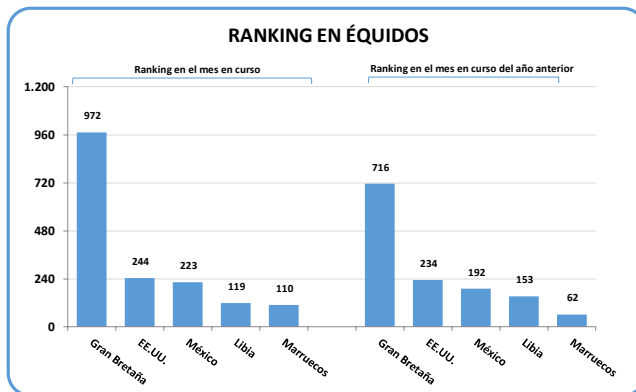
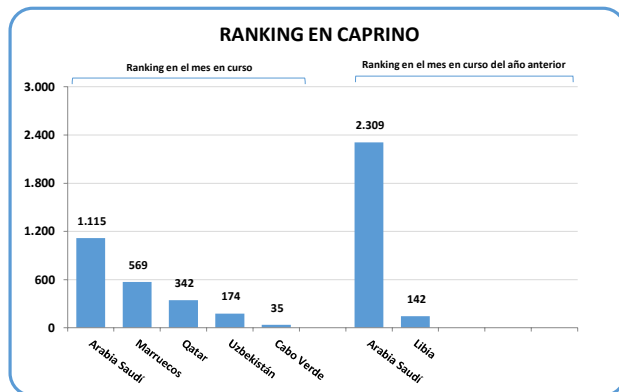
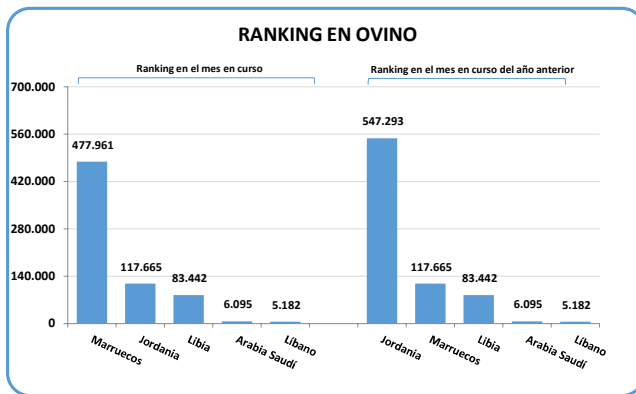
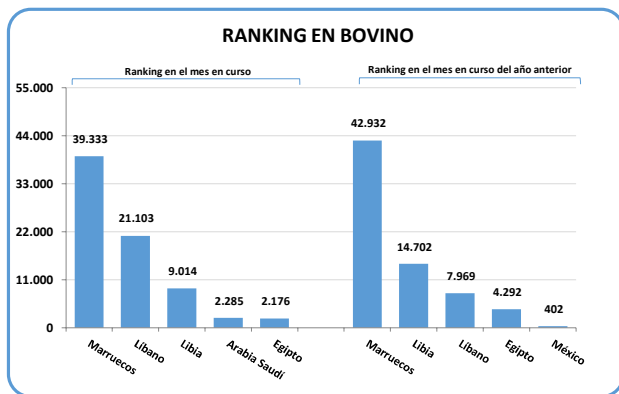


ANIMALES VIVOS (unidades)	Exportación en julio			Exportación anual acumulada		
	2024	2023	Δ%(1)	2024	2023	Δ%(1)
BOVINO	13.448	11.490	17%	74.014	70.656	4,8%
OVINO	69.332	47.770	45%	760.667	505.892	50%
CAPRINO	342	1.344	-75%	2.235	2.451	-8,8%
ÉQUIDOS	152	70	117%	1.832	1.503	22%
PORCINO	0	0	-	0	0	-
AVES	1.839	1.345	37%	14.888	5.676	162%
<i>Gallus domesticus</i>	67	50	34%	192	225	-15%
<i>Palomas</i>	100	0	-	480	72	567%
<i>Otras especies</i>	1.672	1.295	29%	14.216	5.379	164%
PECES	760.700	0	-	1.943.164	60	3238507%
INSECTOS (nº certificados)	139	110	26%	1.223	882	39%
<i>Abejorros (colmenas)</i>	3.745	2.835	32%	53.141	126.768	-58%
<i>Insectos lucha biológica (certificados)</i>	127	108	18%	1.144	786	46%
OTROS ANIMALES*	223	25	792%	649	1.428.475	-100%

\*Incremento debido a la exportación de 4,25 millones de alevines de caracol. (1) =% mes del informe o acumulado del año actual/mes del informe o acumulado del año pasado.

ANIMALES DE COMPAÑÍA (unidades)	Exportación en julio			Exportación anual acumulada		
	2024	2023	Δ%(1)	2024	2023	Δ%(1)
Perros	1.565	1.803	-13%	8.656	8.658	0,0%
Gatos	377	370	1,9%	2.051	1.685	22%
Otros	132	0	-	951	29	3179%
TOTAL	2.074	2.173	-4,6%	11.658	10.372	12%

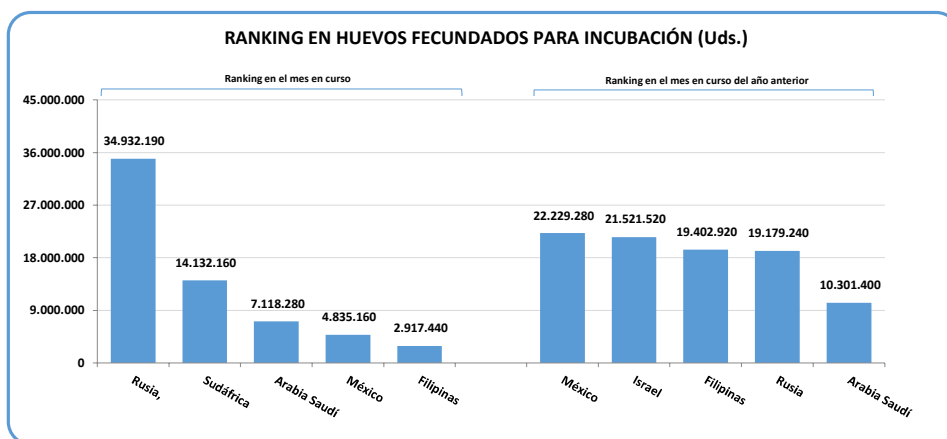
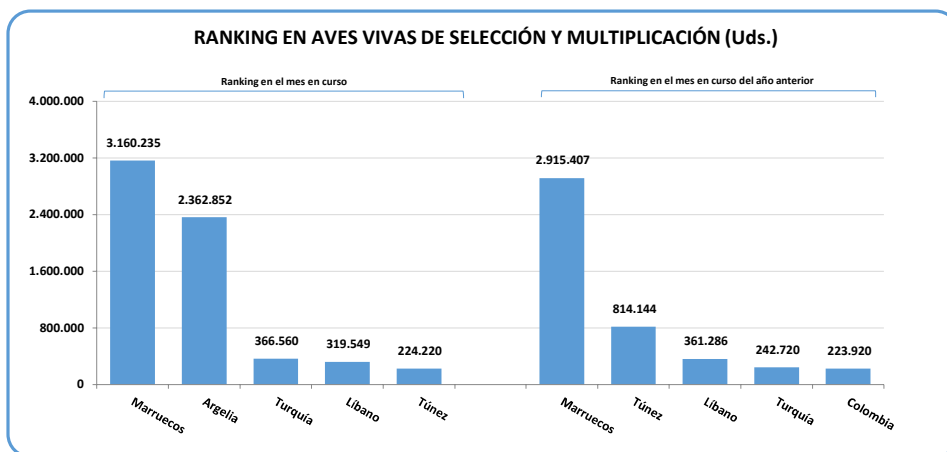
### Rankings de animales vivos (acumulado anual)



GENÉTICA (unidades)	Exportación en julio			Exportación anual acumulada		
	2024	2023	Δ%(1)	2024	2023	Δ%(1)
Aves vivas selección-multiplicación	1.517.742	1.163.700	30%	8.114.626	5.798.794	40%
Huevos fecundados para incubación	12.407.916	11.981.400	3,6%	88.433.690	104.396.680	-15%
Semen de bovino	47.417	7.275	552%	237.764	180.783	32%
Semen de otros mamíferos	525	4	13025%	4.009	4.256	-5,8%
Óvulos y embriones de mamíferos	1.713	303	465%	1.839	326	464%
Huevas de trucha	15.437.680	10.329.664	49%	109.670.210	156.836.746	-30%

(1) =% mes del informe o acumulado del año actual/mes del informe o acumulado del año pasado.

### Rankings de genética (acumulado anual)

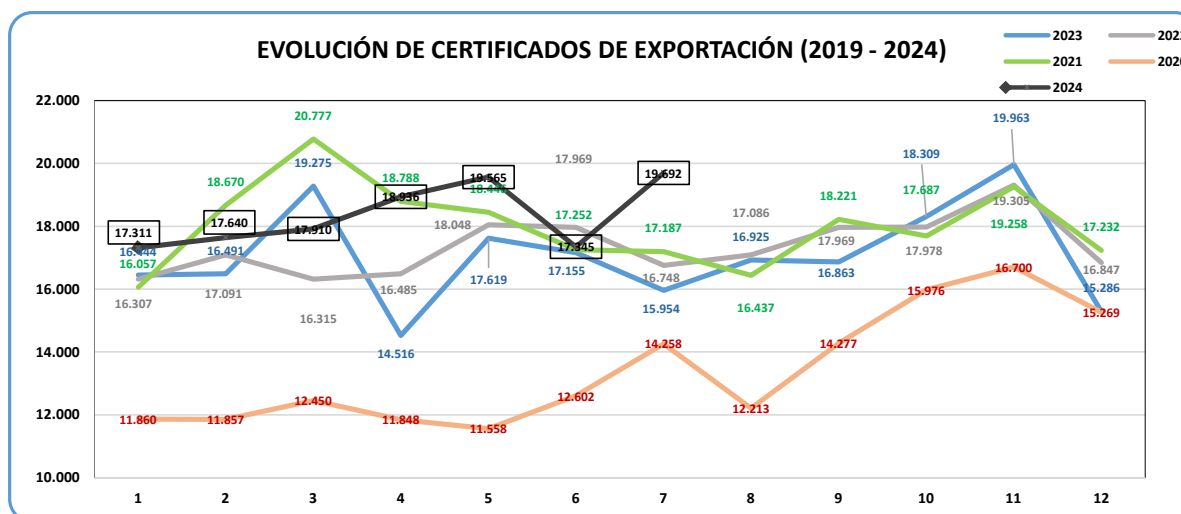
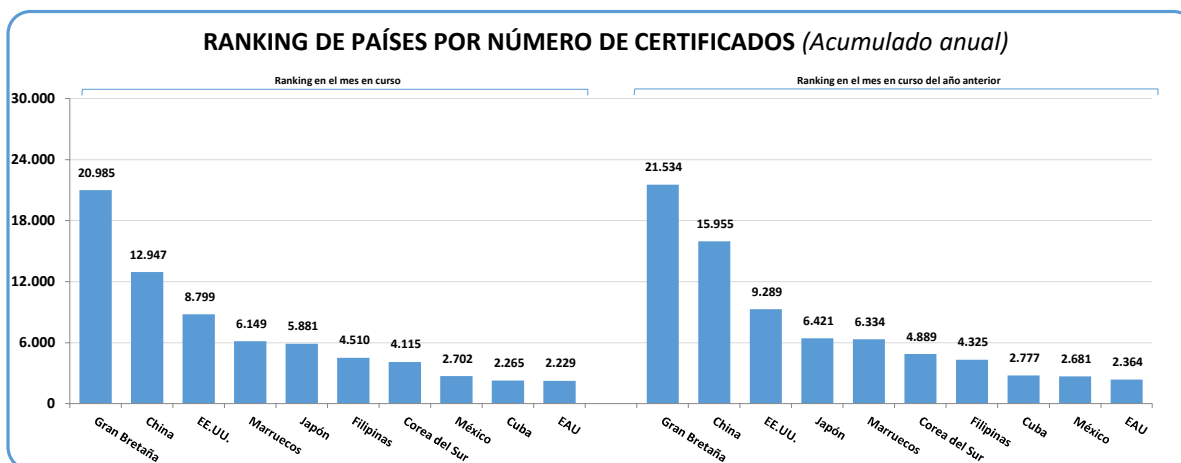




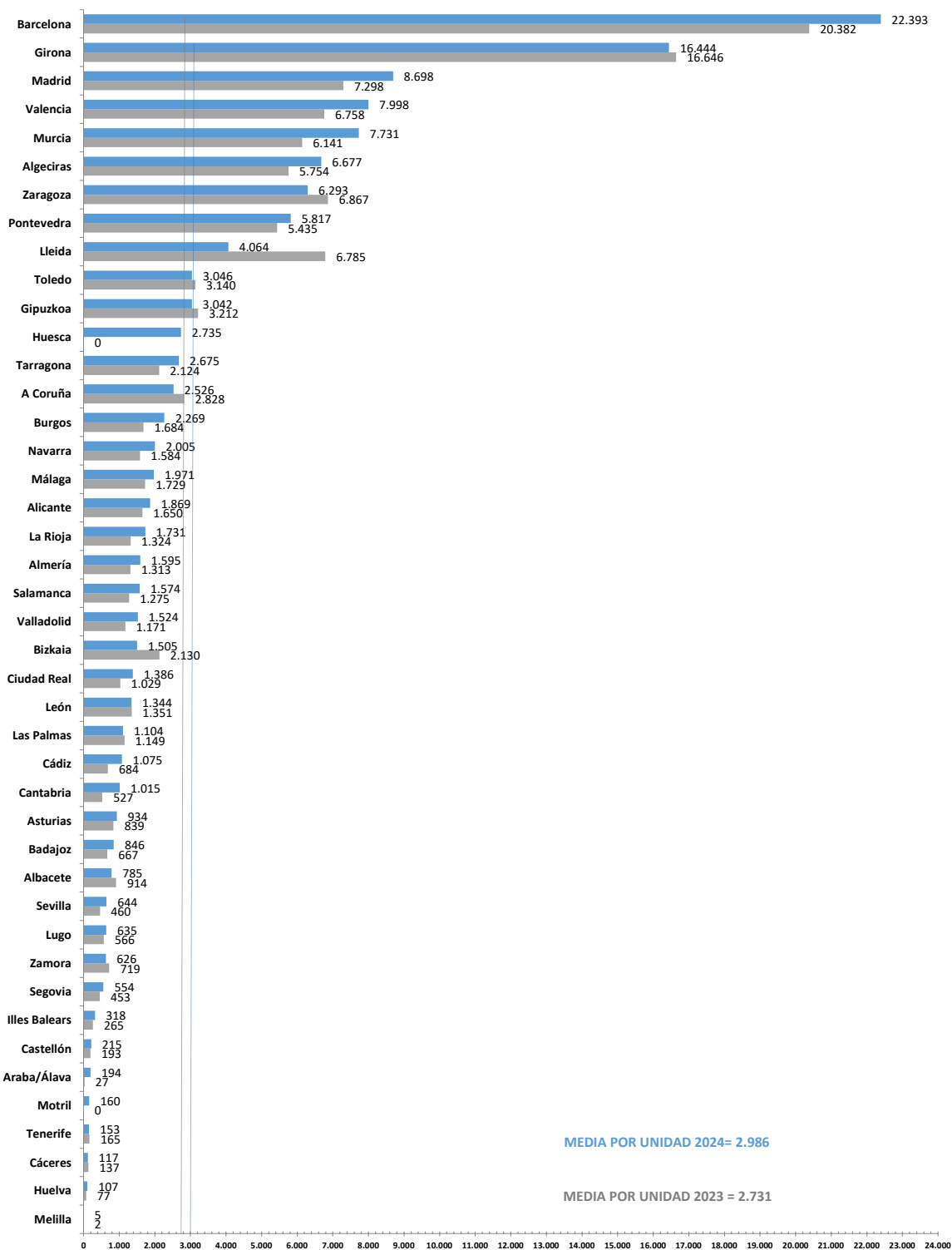
Certificados veterinarios emitidos (nº)

MESES	Mes a mes			Acumulados al mes		
	2024	2023	24/23 (Δ%)	Σ2024	ΧΣmes (21-23)	Σ24/ΧΣ (21-23) (Δ%)
Enero	17.311	16.444	5,3%	17.311	16.269	6,4%
Febrero	17.640	16.491	7,0%	34.951	33.687	3,8%
Marzo	17.910	19.275	-7,1%	52.861	52.476	0,7%
Abril	18.936	14.516	30,4%	71.797	69.072	3,9%
Mayo	19.565	17.619	11,0%	91.362	87.110	4,9%
Junio	17.345	17.155	1,1%	108.707	104.568	4,0%
Julio			23,4%			
Agosto						
Septiembre						
Octubre						
Noviembre						
Diciembre						
<b>TOTAL</b>	<b>128.399</b>	<b>117.454</b>	<b>0,0%</b>	<b>128.399</b>	<b>121.198</b>	<b>5,9%</b>

\* Datos provisionales de 2022.



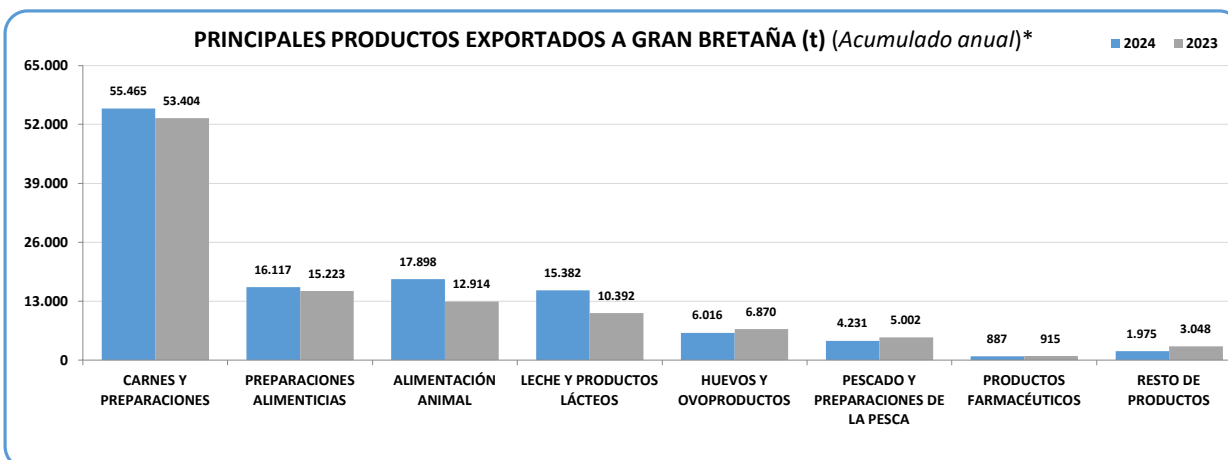
**Evolución de las unidades certificadoras para exportación (Acumulado anual)**



PRODUCTOS (toneladas)	Exportación en julio					Exportación anual acumulada				
	2024		2023		Δ%(3)	2024		2023		Δ%(3)
	t	% (1)	t	% (2)		t	% (1)	t	% (2)	
<b>ALIMENTACIÓN ANIMAL</b>	<b>2.456</b>	<b>14%</b>	<b>1.777</b>	<b>9,1%</b>	<b>38%</b>	<b>17.926</b>	<b>15%</b>	<b>13.740</b>	<b>12%</b>	<b>30%</b>
Alimentación animal (origen animal)	681	3,9%	576	3,0%	18%	4.249	3,6%	3.045	2,8%	40%
Alimentación animales de compañía	1.707	10%	999	5,1%	71%	12.876	11%	8.331	7,7%	55%
Alimentación animal (origen vegetal)(*)	3	0,0%	0	0,0%	7143%	41	0,0%	35	0,0%	15%
- Paja y forraje	4	0,0%	10	0,1%	-59%	28	0,0%	826	0,8%	-97%
Alimentación animal (otro origen)	61	0,3%	192	1,0%	-68%	732	0,6%	1.503	1,4%	-51%
Alimentación animal (origen indeterminado)	0	0,0%	0	0,0%	-	0	0,0%	0	0,0%	-
<b>CARNES Y PREPARACIONES</b>	<b>7.849</b>	<b>45%</b>	<b>9.586</b>	<b>49%</b>	<b>-18%</b>	<b>55.465</b>	<b>47%</b>	<b>53.404</b>	<b>50%</b>	<b>3,9%</b>
Carnes y preparaciones de porcino	4.605	26%	5.840	30%	-21%	32.184	27%	31.510	29%	2,1%
Carnes y preparaciones de vacuno	511	2,9%	232	1,2%	120%	2.822	2,4%	1.128	1,0%	150%
Carnes y preparaciones de ovino y caprino	94	0,5%	178	0,9%	-47%	816	0,7%	1.066	1,0%	-23%
Carnes y preparaciones de aves	1.133	6,4%	1.600	8,2%	-29%	9.706	8,2%	10.110	9,4%	-4,0%
Otras carnes y preparaciones	1.505	8,5%	1.734	8,9%	-13%	9.937	8,4%	9.590	8,9%	3,6%
<b>PESCADO Y PREPARACIONES DE LA PESCA</b>	<b>580</b>	<b>3,3%</b>	<b>881</b>	<b>4,5%</b>	<b>-34%</b>	<b>4.231</b>	<b>3,6%</b>	<b>5.002</b>	<b>4,6%</b>	<b>-15%</b>
Pescados y sus preparaciones	415	2,4%	624	3,2%	-34%	2.924	2,5%	3.404	3,2%	-14%
Moluscos y sus preparaciones	127	0,7%	177	0,9%	-28%	898	0,8%	1.180	1,1%	-24%
Crustáceos y sus preparaciones	4	0,0%	78	0,4%	-94%	91	0,1%	410	0,4%	-78%
Otros (invertebrados, caviar y sucedáneos)	2	0,0%	2	0,0%	23%	9	0,0%	7	0,0%	20%
<b>GRASAS</b>	<b>24</b>	<b>0,1%</b>	<b>103</b>	<b>0,5%</b>	<b>-77%</b>	<b>170</b>	<b>0,1%</b>	<b>225</b>	<b>0,2%</b>	<b>-24%</b>
Grasas de cerdo (manteca)	0	0,0%	0	0,0%	-	0	0,0%	0	0,0%	-
Otras grasas	24	0,1%	103	0,5%	-77%	170	0,1%	225	0,2%	-24%
<b>LECHE Y PRODUCTOS LÁCTEOS</b>	<b>2.574</b>	<b>15%</b>	<b>2.845</b>	<b>15%</b>	<b>-10%</b>	<b>15.382</b>	<b>13%</b>	<b>10.392</b>	<b>10%</b>	<b>48%</b>
Leche	390	2,2%	449	2,3%	-13%	2.717	2,3%	2.582	2,4%	5,3%
Quesos y requesón	756	4,3%	402	2,1%	88%	2.952	2,5%	2.237	2,1%	32%
Otros productos lácteos	1.428	8,1%	1.993	10%	-28%	9.713	8,2%	5.573	5,2%	74%
<b>HUEVOS Y OVOPRODUCTOS</b>	<b>523</b>	<b>3,0%</b>	<b>1.333</b>	<b>6,9%</b>	<b>-61%</b>	<b>6.016</b>	<b>5,1%</b>	<b>6.870</b>	<b>6,4%</b>	<b>-12%</b>
Huevos	523	3,0%	1.333	6,9%	-61%	6.016	5,1%	6.870	6,4%	-12%
Ovoproduitos	0	0,0%	0	0,0%	-	0	0,0%	0	0,0%	-
<b>PRODUCTOS DE LA APICULTURA</b>	<b>225</b>	<b>1,3%</b>	<b>130</b>	<b>0,7%</b>	<b>73%</b>	<b>775</b>	<b>0,7%</b>	<b>589</b>	<b>0,5%</b>	<b>31%</b>
<b>LANAS, PIELS Y CUEROS</b>	<b>21</b>	<b>0,1%</b>	<b>25</b>	<b>0,1%</b>	<b>-16%</b>	<b>154</b>	<b>0,1%</b>	<b>133</b>	<b>0,1%</b>	<b>16%</b>
Piel y cueros	0	0,0%	1	0,0%	-	0	0,0%	1	0,0%	-81%
Lanas	21	0,1%	24	0,1%	-13%	153	0,1%	131	0,1%	17%
<b>PRODUCTOS FARMACÉUTICOS</b>	<b>188</b>	<b>1,1%</b>	<b>187</b>	<b>1,0%</b>	<b>0,6%</b>	<b>887</b>	<b>0,8%</b>	<b>915</b>	<b>0,8%</b>	<b>-3,1%</b>
<b>ALBUMINOIDEAS, GELATINAS, PEPTONAS</b>	<b>88</b>	<b>0,5%</b>	<b>46</b>	<b>0,2%</b>	<b>93%</b>	<b>237</b>	<b>0,2%</b>	<b>250</b>	<b>0,2%</b>	<b>-5,2%</b>
<b>PREPARACIONES ALIMENTICIAS</b>	<b>2.957</b>	<b>17%</b>	<b>2.396</b>	<b>12%</b>	<b>23%</b>	<b>16.117</b>	<b>14%</b>	<b>15.223</b>	<b>14%</b>	<b>5,9%</b>
De cereales, harina, almidón, fécula, leche	1.544	8,8%	863	4,4%	79%	7.123	6,0%	5.800	5,4%	23%
De hortalizas, frutas y otros frutos	459	2,6%	496	2,6%	-7,6%	2.982	2,5%	3.078	2,9%	-3,1%
Para sopas, potajes y caldos	271	1,5%	174	0,9%	56%	1.752	1,5%	1.482	1,4%	18%
Otras preparaciones alimenticias	682	3,9%	863	4,4%	-21%	4.260	3,6%	4.862	4,5%	-12%
<b>ABONOS</b>	<b>21</b>	<b>0,1%</b>	<b>61</b>	<b>0,3%</b>	<b>-66%</b>	<b>202</b>	<b>0,2%</b>	<b>265</b>	<b>0,2%</b>	<b>-24%</b>
<b>PRODUCTOS QUÍMICOS ORGÁNICOS</b>	<b>0,00</b>	<b>0,0%</b>	<b>0,00</b>	<b>0,0%</b>	<b>-</b>	<b>1,77</b>	<b>0,0%</b>	<b>0,36</b>	<b>0,0%</b>	<b>387%</b>
<b>PRODUCTOS DE INDUSTRIAS QUÍMICAS</b>	<b>0,08</b>	<b>0,0%</b>	<b>0,37</b>	<b>0,0%</b>	<b>-78%</b>	<b>2,95</b>	<b>0,0%</b>	<b>1,43</b>	<b>0,0%</b>	<b>107%</b>
<b>RESTO DE PRODUCTOS</b>	<b>108</b>	<b>0,6%</b>	<b>58</b>	<b>0,3%</b>	<b>87%</b>	<b>404</b>	<b>0,3%</b>	<b>758</b>	<b>0,7%</b>	<b>-47%</b>
<b>TOTAL</b>	<b>17.613</b>	<b>100%</b>	<b>19.427</b>	<b>100%</b>	<b>-9,3%</b>	<b>117.971</b>	<b>100%</b>	<b>107.768</b>	<b>100%</b>	<b>9,5%</b>

(1) =% mes del informe o acumulado del año actual/TOTAL. (2) =% mes del informe o acumulado del año anterior/TOTAL. (3) = incremento mensual o del acumulado anual.

(\*) No incluye ni paja ni forraje por su importancia y al estar especificado aparte.



(\* El dato de Alimentación Animal no incluye ni la paja ni el forraje.

### Exportación de animales vivos a Gran Bretaña

ANIMALES VIVOS (unidades)	Exportación en julio			Exportación anual acumulada		
	2024	2023	Δ%(1)	2024	2023	Δ%(1)
BOVINO	0	0	-	0	0	-
OVINO	0	0	-	0	0	-
CAPRINO	0	0	-	0	0	-
ÉQUIDOS	26	13	100%	972	716	36%
PORCINO	0	0	-	0	0	-
AVES	0	0	-	1	0	-
<i>Gallus domesticus</i>	0	0	-	0	0	-
<i>Palomas</i>	0	0	-	0	0	-
<i>Otras especies</i>	0	0	-	1	0	-
PECES	0	0	-	0	0	-
INSECTOS (nº certificados)	9	12	-25%	54	47	15%
<i>Abejorros (colmenas)</i>	0	0	-	0	18.040	-
<i>Insectos lucha biológica (certificados)</i>	5	12	-58%	30	29	3,4%
OTROS ANIMALES*	0	15	-	97	1.134	-91%

ANIMALES DE COMPAÑÍA (unidades)	Exportación en julio			Exportación anual acumulada		
	2024	2023	Δ%(1)	2024	2023	Δ%(1)
<i>Perros</i>	211	340	-38%	1.731	2.161	-20%
<i>Gatos</i>	15	45	-67%	179	231	-23%
<i>Otros</i>	51	0	-	62	5	1140%
<b>TOTAL</b>	<b>277</b>	<b>385</b>	<b>-28%</b>	<b>1.972</b>	<b>2.397</b>	<b>-18%</b>

### Exportación de genética a Gran Bretaña

GENÉTICA (unidades)	Exportación en julio			Exportación anual acumulada		
	2024	2023	Δ%(1)	2024	2023	Δ%(1)
<i>Aves vivas selección-multiplicación</i>	0	0	-	0	54.240	-
<i>Huevos fecundados para incubación</i>	16.560	4.320	283%	943.860	1.594.880	-41%
<i>Semen de bovino</i>	0	250	-	4.112	24.413	-83%
<i>Semen de otros mamíferos</i>	440	4	10900%	781	559	40%
<i>Óvulos y embriones de mamíferos</i>	0	0	-	0	21	-
<i>Huevas de trucha</i>	0	0	-	420.000	364.000	15%

(1) =% mes del informe o acumulado del año actual/mes del informe o acumulado del año pasado.

A partir de enero de 2019, los Informes de Exportación Animal se elaboran utilizando nuevos criterios en la clasificación de los productos exportados en los diferentes epígrafes. Por este motivo las cifras no son directamente comparables con las incluidas en los informes publicados en la web del MAPA hasta diciembre de 2018. A continuación se especifican las partidas arancelarias incluidas en el cálculo de las cantidades exportadas para cada epígrafe. Los códigos que aparecen subrayados se utilizan en dos epígrafes dependiendo del uso final al que se destine el producto (determinado a partir del tipo de certificado de exportación utilizado).

**ALIMENTACIÓN ANIMAL:**

**Alimentación animal (origen animal):** 0206299900 80, 02.07.14.70, 02.07.14.99, 0302431000 80, 0302440010 80, 0302990020 80, 0303311000 80, 0303541010 80, 0303599000 80, 0303893990 80, 0303899090 80, 0304599015 80, 0404100200 80, 0404101200 80, 0404102600 80, 0504000090 80, 05.05.90, 0506100000 80, 0511911000 80, 05.11.99.10, 0511998590 80, 15.01, 15.02, 15.03, 15.04, 15.06, 15.16.10, 23.01.10, 23.01.20, 2309901021 80, 2309901039 80, 2309901081 80, 2309901099 80, 2309903390 80, 2309903590 80, 2309903990 80, 2309904390 80, 2309904990 80, 2309905390 80, 2309905990 80, 2309907090 80, 35.01, 35.02, 35.03, 35.04

**Alimentación animal (origen vegetal) sin incluir paja y forraje:** 07, 10, 11, 12.01, 12.02, 12.03, 12.04, 12.05, 12.06, 12.07, 12.08, 12.10, 12.12.21, 12.12.29, 12.12.91, 12.12.92, 12.12.93, 12.12.94, 12.12.99.41, 12.12.99.49, 12.12.99.95.90.80, 15.07, 15.08, 15.09, 15.10, 15.11, 15.12, 15.13, 15.14, 15.15, 15.16.20, 15.18.00.10, 15.18.00.31, 15.18.00.39, 23.02, 23.03, 23.04, 23.05, 23.06, 23.07, 23.08, 2309902000 80, 2309903114 80, 2309903119 80, 2309903130 80, 2309903187 80, 2309903188 80, 2309904120 80, 2309904149 80, 2309904159 80, 2309904189 80, 2309905190 80, 2309909190 80, 35.05

**Paja y forraje:** 12.13, 12.14

**Alimentación animal (otro origen):** 15.18.00.91, 15.18.00.95, 15.18.00.99, 2102101010 80, 2102109010 80, 2102201110 80, 2102201910 80, 2102209000 80, 2309909639 80, 2309909695 80, 25, 28, 29, 32, 33.02, 38.04, 38.05, 38.06, 38.07, 38.23, 38.24

**Alimentación animales de compañía (perros y gatos):** 23.09.10, 2309901031 80, 2309901091 80, 2309903111 80, 2309903117 80, 2309903181 80, 2309903310 80, 2309903510 80, 2309903910 80, 2309904141 80, 2309904151 80, 2309904181 80, 2309904310 80, 2309904910 80, 2309905110 80, 2309905310 80, 2309905910 80, 2309907010 80, 2309909110 80, 2309909631 80, 2309909691 80

**CARNES Y PREPARACIONES:**

**Carnes y preparaciones de porcino:** 02.03, 02.06.30, 02.06.41, 02.06.49, 02.09.10, 02.10.11, 02.10.12, 02.10.19, 02.10.99.41, 02.10.99.49, 16.02.41, 16.02.42, 16.02.49, 16.02.90.51

**Carnes y preparaciones de vacuno:** 02.01, 02.02, 02.06.10.95, 02.06.10.98, 02.06.21, 02.06.22, 02.06.29.91, 02.06.29.99, 02.10.20, 02.10.99.51, 02.10.99.59, 16.02.50, 16.02.90.61, 16.02.90.69

**Carnes y preparaciones de ovino y caprino:** 02.04, 02.06.80.99, 02.06.90.99, 02.10.99.21, 02.10.99.29, 02.10.99.85.10.80, 16.02.90.91, 16.02.90.95

**Carnes y preparaciones de aves:** 02.07, 02.09.90, 02.08.90.10, 02.10.99.71, 02.10.99.79, 0210993910 80, 16.02.20.10, 16.02.31, 16.02.32, 16.02.39 (el TARIC 02.07.14.70 y 02.07.14.99 están duplicados).

**Otras carnes y preparaciones:** 02.05, 02.06.80.91, 02.06.90.91, 02.08, 02.10.91, 02.10.92, 02.10.93, 02.10.99.10, 02.10.99.31, 02.10.99.90, 0210998590 80, 0210993990 80, 16.01, 16.02.10, 16.02.20.90, 16.02.90.10, 16.02.90.31, 16.02.90.99, 0504000010 80, 39.17.10, 0504000090 80, 23.01.10

**PESCADO Y PREPARACIONES DE LA PESCA:**

**Pescados y sus preparaciones:** 03.02, 03.03, 03.04, 03.05, 16.04.11, 16.04.12, 16.04.13, 16.04.13, 16.04.14, 16.04.15, 16.04.16, 16.04.17, 16.04.18, 16.04.19, 16.04.20

**Moluscos y sus preparaciones:** 03.07, 16.05.51, 16.05.52, 16.05.53, 16.05.54, 16.05.55, 16.05.56, 16.05.57, 16.05.58, 16.05.59

**Crustáceos y sus preparaciones:** 03.06, 16.05.10, 16.05.21, 16.05.29, 16.05.30, 16.05.40

**Otros (resto de invertebrados, caviar y sus sucedáneos):** 03.08, 03.09, 16.04.31, 16.04.32, 16.05.61, 16.05.62, 16.05.63, 16.05.69

**GRASAS:**

**Grasas de cerdo (manteca):** 15.01.10, 15.01.20

**Otras grasas:** 15.01.90, 15.02, 15.03, 15.04, 15.05, 15.06, 15.16.10, 15.17, 15.18, 15.21.10, 1521901000 80, 1521909100 80, 1521909900 80, 15.22

**LECHE Y PRODUCTOS LÁCTEOS:**

**Leche:** 04.01, 04.02

**Quesos y requesón:** 04.06

**Otros productos lácteos:** 04.03, 04.04, 04.05

**HUEVOS Y OVOPRODUCTOS:**

Huevos: 04.07.21, 04.07.29, 04.07.90

Ovoproductos: 04.08

**PRODUCTOS DE LA APICULTURA:** 04.09, 1212999510 80, 1521909100 10

**LANAS, PIELES Y CUEROS:**

Pieles y cueros: 41, 42, 43.01, 43.02, 43.03

Lanas: 51

**PRODUCTOS FARMACÉUTICOS:** 30.01, 30.02, 30.03, 30.04, 30.06

**ALBUMINOIDEAS, GELATINAS, PEPTONAS:** 35.01, 35.02, 35.03, 35.04, 35.05, 35.06, 35.07

**PREPARACIONES ALIMENTICIAS:**

De cereales, harina, almidón, fécula, leche: 19.01, 19.02, 19.04, 19.05

De hortalizas, frutas y otros frutos: 20.01, 20.02, 20.03, 20.04, 20.05, 20.06, 20.07, 20.08, 20.09

Para sopas, potajes y caldos: 21.04

Otras preparaciones alimenticias: 21.01, 2102101090 80, 2102103100 80, 2102103900 80, 2102109090 80, 2102201190 80, 2102201990 80, 2102209000 80, 2102300000 80, 21.03, 21.05, 21.06

**ABONOS:** 31

**PRODUCTOS QUÍMICOS ORGÁNICOS:** 29.36, 29.37, 29.40, 29.41, Resto del capítulo 29

**PRODUCTOS DE INDUSTRIAS QUÍMICAS:** 38.08, 38.21, 38.22

**RESTO DE PRODUCTOS:**

02.06.10.10, 02.06.29.10, 02.06.80.10, 02.06.90.10, 04.10, 05.02, 05.05.10, 05.05.90, 05.06, 05.07, 05.08, 05.10, 0511911000 80, 0511919000 80, 05.11.99.10, 05.11.99.31, 05.11.99.39, 0511998590 80, 13.01, 13.02, 16.03, 17.02, 17.04, 18, 22.02, 22.08, 28, 32, 33.01, 33.02, 33.04, 33.07, 34, 39.13, 50.01, 50.02, 50.03, 50.04, 50.05, 50.06, 50.07, 67, 71.01, 95.07, 95.08, 96.01, 96.02, 97.05, 99

**ANIMALES VIVOS:**

Bovino: 01.02

Ovino: 01.04.10

Caprino: 01.04.20

Équidos: 01.01

Porcino: 01.03

Aves:

▪ Gallus domesticus: 01.05.94

▪ Palomas: 01.06.39.10

▪ Otras especies: 01.05.99, 01.06.31, 01.06.32, 01.06.33, 01.06.39.80

Peces: 03.01.91, 03.01.11, 03.01.19, 03.01.92, 03.01.93, 03.01.94, 03.01.95, 03.01.99

Insectos: 01.06.41, 01.06.49 (abejorros e insectos de lucha biológica se contabilizan por tipo de certificado).

Otros animales: 01.06.11, 01.06.12, 01.06.13, 01.06.14, 01.06.19, 01.06.20, 01.06.90

**GENÉTICA:**

Aves vivas selección-multiplicación: 01.05.11, 01.05.12, 01.05.13, 01.05.14, 01.05.15

Huevos fecundados para incubación: 04.07.11, 04.07.19

Semen de bovino: 05.11.10.00

Semen de otros mamíferos: 0511998510 80

Óvulos y embriones de mamíferos: 0511998520 80

Huevas de truchas: 0511919000 80