

INFORME SEMANTAL COYUNTURA

Índice:

- 1. Precios Medios Nacionales, comentarios y gráficos**
- 2. Precios en Mercados Representativos UE**
 - 1. Cereales**
 - 2. Vinos de mesa**
 - 3. Aceites y semillas**
 - 4. Frutas y Hortalizas**
 - 5. Vacuno**
 - 6. Ovino**
 - 7. Porcino**

7 de enero de 2010



GOBIERNO
DE ESPAÑA

MINISTERIO
DE MEDIO AMBIENTE
Y MEDIO RURAL Y MARINO

SUBSECRETARÍA

SECRETARÍA GENERAL TÉCNICA

Publicación elaborada por la
Secretaría General Técnica
Subdirección General de Estadística



Edita

MINISTERIO DE MEDIO AMBIENTE Y MEDIO RURAL Y MARINO
SECRETARÍA GENERAL TÉCNICA

Se permite la utilización, copia o reproducción de los datos de este Boletín siempre que se cite expresamente su procedencia.

PRECIOS MEDIOS NACIONALES

-3-

CEREALES: Sube trigo blando (2,14%), baja cebada pienso (-1,34%) y permanecen estables maíz grano y arroz cáscara.

VINO DE MESA (=): Repetición de cotizaciones en los dos tipos de vinos a granel.

ACEITES VEGETALES: Dentro de los de oliva se aprecia el lampante (1,99%) y permanece estable el virgen. Baja el de orujo crudo (-1,42%). Pierde valor la semilla de girasol (-7,31%).

CITRICOS: Retrocede el limón (-2,46%). Ligera apreciación de la clementina (0,77%) y de la naranja (0,42%).

HORTALIZAS: Baján lechuga romana (-7,30%), acelga (-5,71%) y tomate liso (-4,58%). Entre las subidas destaca el pimiento verde italiano (5,64%) y la patata (2,35%).

VACUNO (=): Leve subida del precio de la carne de vacuno, más acentuada en el añejo (0,33%). Las cotizaciones de los animales vivos permanecen estables.

OVINO (▼): Descensos en carne de ovino: canales de 9-19 kilos (-4,62%) y de 12-16 kilos (-4,83%).

PORCINO (=): Cotizaciones estables tanto en canales como en lechones para cebo.

POLLOS (▼): Descenso en carne de pollo (-0,60%).

HUEVOS (=): Sin variación en la docena de huevos.

CONEJO (▼): Cede el precio del conejo de granja vivo (-2,90%).

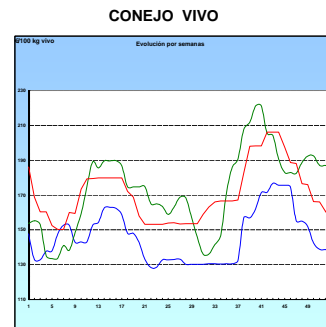
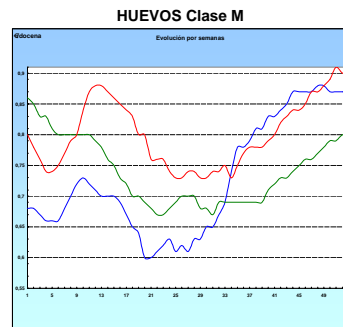
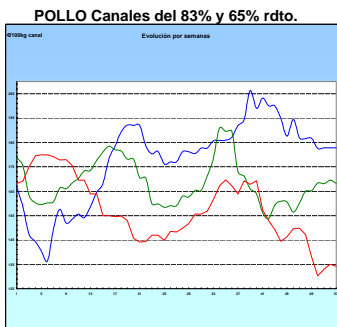
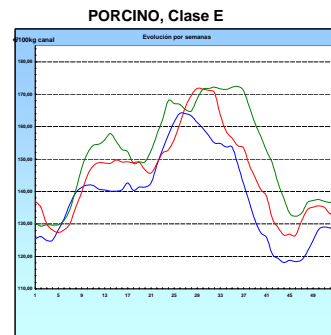
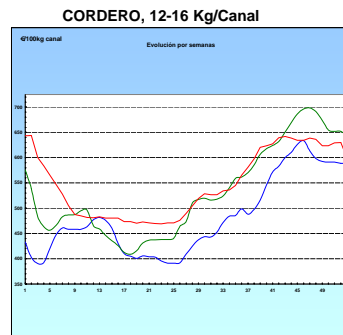
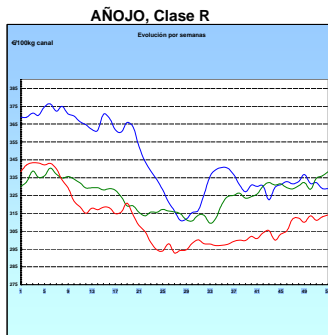
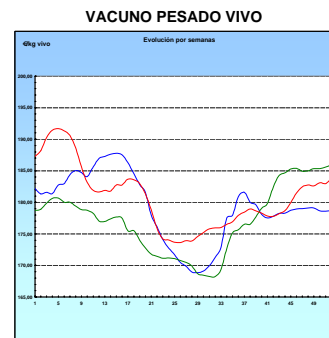
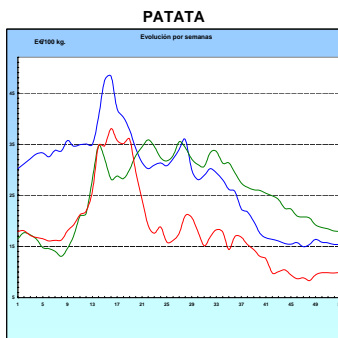
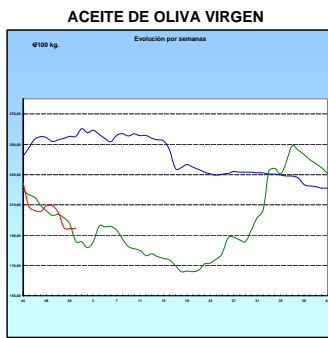
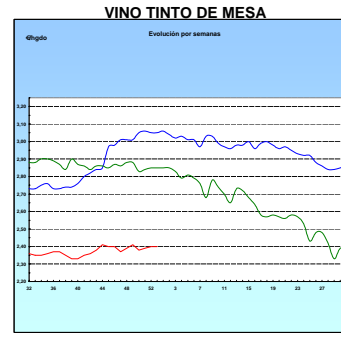
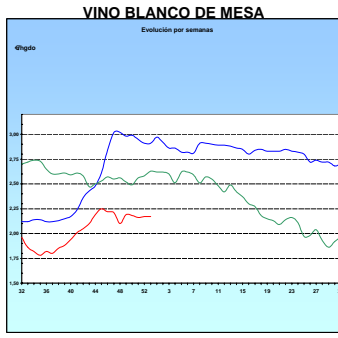
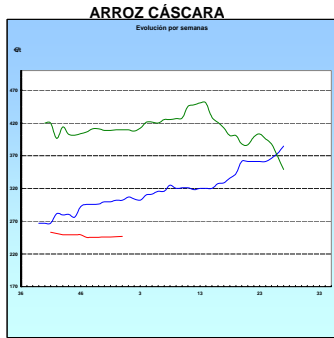
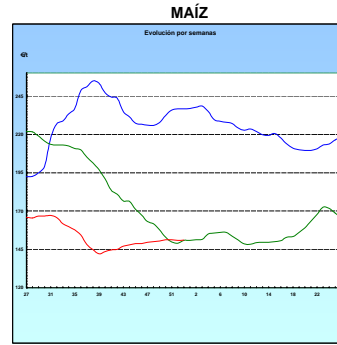
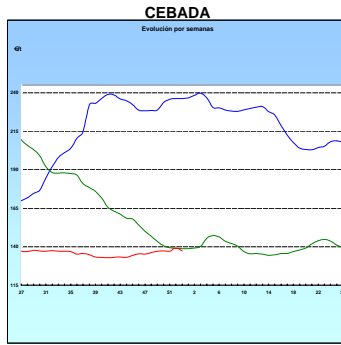
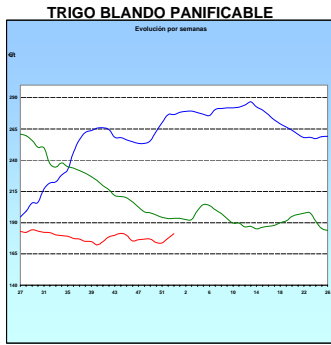
LECHE DE VACA (▲): En el mes de octubre el precio de la leche de vaca repuntó un 2,42%.

	PRODUCTOS AGRARIOS (especificaciones)	semana 52 21-27/12 2009	semana 53 28/12-3/01 2009/2010	Variación semanal euros	Variación semanal %
AGRICOLAS					
(1)	Trigo blando panificable (€/t)	177,51	181,30	3,79	2,14
(1)	Cebada pienso (€/t)	139,21	137,35	-1,86	-1,34
(1)	Maíz grano (€/t)	150,87	151,15	0,28	0,19
(4)	Arroz cáscara (€/t)	246,20	246,89	0,69	0,28
(1)	Alfalfa (€/t)	139,95	140,19	0,24	0,17
(2)	Vino blanco sin indicación geográfica (€/hgdo)	2,17	2,17	0,00	0,00
(2)	Vino tinto sin indicación geográfica (€/hgdo. 12p. color)	2,40	2,40	0,00	0,00
(3)	Aceite de oliva virgen de 0,8 a 2º (€/100 kg)	194,45	194,52	0,07	0,04
(3)	Aceite de oliva lampante, más de 2º (€/100 kg)	187,66	191,39	3,73	1,99
(3)	Aceite de orujo crudo (€/100 kg)	71,25	70,24	-1,01	-1,42
(3)	Aceite girasol refinado (€/100 kg)	73,50	73,66	0,16	0,22
(1)	Semilla de girasol, calidad tipo (€/100kg)	26,53	24,59	-1,94	-7,31
(4)	Naranja grupo Navel (€/100kg)	21,32	21,41	0,09	0,42
(4)	Clementina (€/100kg.)	29,10	29,33	0,22	0,77
(4)	Limón (€/100 kg)	36,43	35,54	-0,89	-2,46
(4)	Manzana Golden (€/100 kg)	30,50	30,50	0,00	0,00
(4)	Pera Blanquilla (€/100kg)	52,50	52,50	0,00	0,00
(4)	Acelga (€/100kg)	37,21	35,09	-2,13	-5,71
(4)	Cebolla (€/100kg)	8,99	8,99	0,00	0,00
(4)	Lechuga Romana (€/100 kg)	23,05	21,36	-1,68	-7,30
(4)	Pimiento verde tipo italiano (€/100 kg)	55,56	58,70	3,13	5,64
(4)	Judía verde tipo plana (€/100 kg)	196,49	198,27	1,78	0,91
(4)	Tomate liso (€/100 kg)	62,60	59,73	-2,87	-4,58
(4)	Patata (€/100 kg)	9,80	10,03	0,23	2,35
GANADEROS					
(6)	Ternera, conjunto clases (€/100 kg canal)	345,58	345,61	0,03	0,01
(6)	Añojo, buena conformación (€/100 kg canal)	313,09	314,13	1,04	0,33
(6)	Bovino vivo, conjunto categorías (€/100 kg vivo)	183,74	183,75	0,01	0,01
(6)	Corderos 9-19 kilos (€/100 kg canal)	645,54	615,72	-29,82	-4,62
(6)	Corderos 12-16 kilos (€/100 kg canal)	630,14	599,70	-30,44	-4,83
(6)	Porcino 60-55% magro (€/100 kg canal)	133,05	133,44	0,39	0,29
(6)	Porcino 50-55% magro (€/100 kg canal)	131,12	131,69	0,57	0,43
(6)	Porcino <50% magro (€/100 kg canal)	128,67	129,31	0,64	0,50
(6)	Lechon 20 kg (€/unidad)	39,79	39,79	0,00	0,00
(7)	Pollo, media canales del 83% y 65% rdto. (€/100 kg canal)	134,95	134,14	-0,81	-0,60
(8)	Huevos - Clase L (€/docena)	0,97	0,97	0,00	0,00
(8)	Huevos - Clase M (€/docena)	0,90	0,90	0,00	0,00
(4)	Conejo 1,8-2,2 kilo, vivo (€/100 kg)	160,63	155,97	-4,66	-2,90
(1)	Leche de vaca 3,7% materia grasa (€/hl)	30,54 (sept.-09)	31,28 (oct.-09)	0,74	2,42

Posición comercial: (1) Entrada industria ; (2) Salida bodega; (3) Salida almazara; (4) Granel; s/finca, almacén agricultor, alhóndiga lonja, granja; (5) Percibido por el agricultor; (6) Entrada matadero; (7) Salida muelle matadero; (8) Salida muelle centro de embalaje.

PRECIOS MEDIOS NACIONALES

■ antepenúltima campaña
■ penúltima campaña
■ campaña actual



I-2 PRECIOS EN MERCADOS REPRESENTATIVOS - CEREALES

Precios en €/t
Trigos Rgto. CE 1784/03

Precios de comercio al por mayor. Mercancía nacional y/o importada, sobre vehículo en posición almacén

PRODUCTO	MERCADO REPRESENTATIVO	Semana 21-27/12 2009	Semana 28/12-3/01 2009/10	Variación
TRIGO BLANDO PANIFICABLE	Alava	150,00	150,00	0,00
	Albacete	151,40	151,40	0,00
	Avila	140,00	140,00	0,00
	Barcelona	153,00	153,00	0,00
	Burgos	143,43	143,36	-0,07
	Cadiz	150,25	150,25	0,00
	Cantabria	145,00	145,00	0,00
	Córdoba	156,00	156,00	0,00
	Cuenca	154,00	154,00	0,00
	Gerona	153,00	153,00	0,00
	Huesca	150,20	150,20	0,00
	León	144,00	144,00	0,00
	Orense	145,00	145,00	0,00
	Palencia	141,80	141,80	0,00
	Rioja	150,00	150,00	0,00
	Salamanca	144,80	144,80	0,00
	Sevilla	149,04	149,04	0,00
	Soria	149,25	149,15	-0,10
	Tarragona	143,00	143,00	0,00
	Teruel	150,00	150,00	0,00
Valencia	150,00	150,00	0,00	
Valladolid	144,39	144,39	0,00	
Zamora	143,90	143,90	0,00	
Zaragoza	150,00	150,00	0,00	
TRIGO DURO	Burgos	164,00	164,00	0,00
	Córdoba	162,00	162,00	0,00
	Sevilla	162,82	162,82	0,00
	Zamora	179,50	175,00	-4,50
	Zaragoza	165,00	165,00	0,00

I-2 PRECIOS EN MERCADOS REPRESENTATIVOS - CEREALES

Precios en €/t
Cebada Rto. CE 1784/03

Precios de comercio al por mayor. Mercancía nacional y/o importada, sobre vehículo en posición almacén

PRODUCTO	MERCADO REPRESENTATIVO	Semana 21-27/12 2009	Semana 28/12-3/01 2009/10	Variación
CEBADA PIENSO	Alava	132,00	132,00	0,00
	Albacete	129,90	129,90	0,00
	Avila	127,00	127,00	0,00
	Barcelona	138,00	138,00	0,00
	Burgos	128,23	128,16	-0,07
	Cantabria	133,00	133,00	0,00
	Ciudad Real	131,70	131,70	0,00
	Coruña	132,00	132,00	0,00
	Gerona	138,00	138,00	0,00
	Granada	135,00	135,00	0,00
	Guadalajara	131,80	131,80	0,00
	Huesca	128,60	128,60	0,00
	Leon	132,00	132,00	0,00
	Lerida	134,00	134,00	0,00
	Murcia	130,00	130,00	0,00
	Navarra	134,00	134,00	0,00
	Orense	137,00	137,00	0,00
	Palencia	125,40	125,40	0,00
	Rioja	132,00	132,00	0,00
	Salamanca	133,70	133,70	0,00
	Segovia	129,40	129,40	0,00
	Sevilla	134,01	134,01	0,00
	Soria	128,10	128,00	-0,10
	Teruel	127,00	127,00	0,00
	Toledo	136,20	136,20	0,00
	Valencia	134,00	134,00	0,00
Valladolid	128,88	128,88	0,00	
Zaragoza	129,00	129,00	0,00	
CEBADA MALTA	Burgos	148,00	148,00	0,00
	Guadalajara	144,00	144,00	0,00
	Huesca	136,00	136,00	0,00
	Navarra	138,00	138,00	0,00
	Palencia	148,00	148,00	0,00
	Segovia	150,00	150,00	0,00

I-2 PRECIOS EN MERCADOS REPRESENTATIVOS - CEREALES

Precios en €/t
 Maíz Rgto. CE 1784/03
 Arroz cáscara Rgto. CE 1785/03

Maíz grano, precios de comercio al por mayor. Mercancía nacional y/o importada, sobre vehículo en almacén
 Arroz cáscara precios a salida almacén agricultor

PRODUCTO	MERCADO REPRESENTATIVO	Semana 21-27/12 2009	Semana 28/12-3/01 2009/10	Variación
MAIZ-GRANO	Albacete	151,60	151,60	0,00
	Asturias	157,00	157,00	0,00
	Avila	149,00	149,00	0,00
	Badajoz	152,00	152,00	0,00
	Barcelona	152,00	152,00	0,00
	Coruña	156,00	156,00	0,00
	Gerona	152,00	152,00	0,00
	Huesca	142,20	142,20	0,00
	León	147,00	147,00	0,00
	Lérida	146,00	146,00	0,00
	Madrid	162,00	162,00	0,00
	Murcia	148,00	148,00	0,00
	Navarra	144,00	144,00	0,00
	Pontevedra	156,00	156,00	0,00
	Rioja	144,00	144,00	0,00
	Salamanca	149,10	149,10	0,00
	Sevilla	153,80	153,80	0,00
	Tarragona	149,00	149,00	0,00
	Teruel	145,00	145,00	0,00
	Valencia	153,00	153,00	0,00
Valladolid	147,10	147,10	0,00	
Zaragoza	147,00	147,00	0,00	
ARROZ CASCARA	Sevilla			
	Largo	235,00	235,00	0,00
	Redondo	270,00	270,00	0,00
	Valencia			
	Redondo(V.Bahía)	270,00	273,00	3,00
	Badajoz			
	Redondo	242,21	242,21	0,00
Medio	242,21	242,21	0,00	
Largo	235,82	235,82	0,00	
ARROZ BLANCO EXTRA	Tarragona	650,00	650,00	0,00
	Valencia	595,00	595,00	0,00

1 **I-3 PRECIOS EN MERCADOS REPRESENTATIVOS**
VINOS BLANCO Y TINTO SIN INDICACION GEOGRAFICA
Reglamentos C.E 479/2008 y 436/2009

En €/hgdo, salida bodega, a granel, pago al contado sin I.V.A.
Precio de vino tinto referido al producto de 12 puntos de color

PRODUCTO	MERCADO REPRESENTATIVO	Semana 21-27/12 2009	Semana 28/12-3/01 2009/10	Variación
VINO BLANCO	Albacete	1,98	1,98	0,00
	Ciudad Real	2,20	2,20	0,00
	Cuenca	1,59	1,59	0,00
	Huelva	2,00	2,00	0,00
	Toledo	2,38	2,38	0,00
VINO TINTO	Albacete	2,29	2,29	0,00
	Ciudad Real	2,41	2,41	0,00
	Cuenca	2,46	2,46	0,00
	Madrid	2,54	2,54	0,00
	Murcia	2,53	2,53	0,00
	Toledo	2,45	2,45	0,00
	Valencia	2,35	2,35	0,00

I-4 PRECIOS EN MERCADOS REPRESENTATIVOS DE ACEITES

Aceites. Precios sobre almazara, en €/100 kg, sin I.V.A.Rgtos C.E. 865/04 y 826/08

Semilla de girasol. Precios en centros de demanda, en €/100 kg, sin I.V.A. Rgto C.E.E. 3405/93

PRODUCTO Y ESPECIFICACIONES	MERCADO REPRESENTATIVO	Semana 21-27/12 2009	Semana 28/12-3/01 2009/10	Variación
ACEITE DE OLIVA VIRGEN EXTRA Menos de 0,8°	Badajoz	196,80	196,80	0,00
	Ciudad Real	205,00	205,00	0,00
	Córdoba	197,65	197,65	0,00
	Granada	210,00	210,00	0,00
	Jaén	195,32	198,33	3,01
	Málaga	205,95	200,75	-5,20
	Sevilla	219,20	207,15	-12,05
	Toledo	205,00	205,00	0,00
ACEITE DE OLIVA VIRGEN De 0,8° a 2°	Badajoz	190,80	190,80	0,00
	Córdoba	193,65	193,65	0,00
	Jaén	195,32	195,32	0,00
	Tarragona	189,32	192,32	3,01
ACEITE DE OLIVA LAMPANTE	Córdoba	191,65	193,15	1,50
	Jaén	186,31	192,32	6,01
	Tarragona	180,30	183,31	3,01
ACEITE DE OLIVA REFINADO	Córdoba	201,65	201,65	0,00
	Jaén	201,33	201,33	0,00
	Sevilla	195,00	195,00	0,00
	Tarragona	202,84	202,84	0,00
ACEITE DE ORUJO CRUDO	Córdoba	69,50	69,50	0,00
	Jaén	72,12	69,11	-3,01
	Tarragona	72,12	72,12	0,00
ACEITE DE ORUJO REFINADO	Córdoba	108,83	107,08	-1,75
	Jaén	108,18	108,18	0,00
	Tarragona	111,19	111,19	0,00
ACEITE DE GIRASOL CRUDO	Córdoba	74,00	74,50	0,50
	Sevilla	62,00	62,00	0,00
ACEITE DE GIRASOL REFINADO	Córdoba	69,50	70,00	0,50
	Sevilla	75,00	75,00	0,00
	Tarragona	76,00	76,00	0,00
SEMILLA DE GIRASOL	Andalucía	29,31	27,12	-2,19
	Centro-Norte	23,75	22,06	-1,69

I-5 PRECIOS EN MERCADOS REPRESENTATIVOS - FRUTAS Y HORTALIZAS
--

PRECIOS DE PRODUCTOS NACIONALES

Mercados representativos de producción

Rgtos. CE 2.200/96, 659/97 y 877/04

En €/100 kg, a salida agrupación de productores, envasado, sin incluir I.V.A.

CITRICOS

PRODUCTO	MERCADO	VARIEDAD O TIPO	CAT.	CALIBRE mm.	DIA/MES				
					28/12	29/12	30/12	31/12	1/1
LIMON	Alicante	-	I	1-3	87,55	87,55	87,55	87,55	-
	Murcia	-	I	1-3	83,00	83,00	83,00	-	-
NARANJA	Valencia	Navelina	I	2-4	54,55	54,55	54,55	-	-
	Valencia	Salustiana	I	2-4	60,00	60,00	60,00	-	-
CLEMENTINA	Castellón	-	I	1X2	67,84	67,84	67,84	-	-
	Valencia	-	I	1X2	69,62	69,62	69,62	-	-
MANDARINA	Castellón	-	I	1X2	74,63	74,63	74,63	-	-
	Valencia	-	I	1X2	71,99	71,99	71,99	-	-

FRUTAS DE PEPITA

PRODUCTO	MERCADO	VARIEDAD O TIPO	CAT.	CALIBRE mm.	DIA/MES				
					28/12	29/12	30/12	31/12	1/1
MANZANA	Lleida	Golden Delicious	I	70-80	40,73	41,02	41,61	41,95	-
PERA	Lleida	Blanquilla	I	55-60	68,41	67,94	68,60	68,47	-
	Lleida	Conferencia	I	60-65	76,00	75,67	75,81	77,79	-
	Zaragoza	Blanquilla	I	55-60	66,68	68,48	68,29	-	-
	Zaragoza	Conferencia	I	60-65	71,82	73,08	71,98	-	-

I-5 PRECIOS EN MERCADOS REPRESENTATIVOS - FRUTAS Y HORTALIZAS
PRECIOS DE PRODUCTOS NACIONALES

Mercados representativos de producción

Rgtos. CE 2.200/96, 659/97 y 877/04

En €/100 kg, a salida agrupación de productores, envasado, sin incluir I.V.A.

CITRICOS

PRODUCTO	MERCADO	VARIEDAD O TIPO	CAT.	CALIBRE mm.	DIA/MES				
					21/12	22/12	23/12	24/12	25/12
LIMON	Alicante	-	I	1-3	79,03	79,03	79,03	79,03	-
	Murcia	-	I	1-3	83,00	83,00	83,00	83,00	-
NARANJA	Alicante	Navelina	I	2-4	49,00	49,00	49,00	-	-
	Valencia	Navelina	I	2-4	54,55	54,55	54,55	-	-
	Valencia	Salustiana	I	2-4	57,00	57,00	57,00	-	-
	Sevilla	Navelina	I	2-4	47,13	47,13	47,13	47,13	-
CLEMENTINA	Castellón	-	I	1X2	71,13	71,13	71,13	-	-
	Valencia	-	I	1X2	63,22	63,22	63,22	-	-
MANDARINA	Valencia	-	I	1X2	72,96	72,96	72,96	-	-

FRUTAS DE PEPITA

PRODUCTO	MERCADO	VARIEDAD O TIPO	CAT.	CALIBRE mm.	DIA/MES				
					21/12	22/12	23/12	24/12	25/12
MANZANA	Lleida	Golden Delicious	I	70-80	41,48	40,08	41,90	41,30	-
PERA	Lleida	Blanquilla	I	55-60	68,70	68,22	68,19	68,40	-
	Lleida	Conferencia	I	60-65	76,30	74,13	75,49	72,98	-
	Zaragoza	Blanquilla	I	55-60	-	65,00	66,52	-	-
	Zaragoza	Conferencia	I	60-65	70,52	-	73,01	-	-

I-5 PRECIOS EN MERCADOS REPRESENTATIVOS - FRUTAS Y HORTALIZAS

PRECIOS DE PRODUCTOS NACIONALES

Mercados representativos de producción

Rgtos. CE 2.200/96, 659/97 y 877/04

En €100 kg, a salida agrupación de productores, envasado, sin incluir I.V.A.

HORTALIZAS

PRODUCTO	MERCADO	VARIEDAD O TIPO	CAT.	CALIBRE mm.	DIA/MES				
					28/12	29/12	30/12	31/12	1/1
AJO	Cuenca	Blanco	I	50-80	127,44	127,44	127,44	-	-
	Cuenca	Morado	I	50-80	158,04	158,04	158,04	-	-
BERENJENA	Almería	-	I	-	80,54	-	81,43	84,97	-
CALABACIN	Almería	-	I	-	34,93	33,25	26,32	32,68	-
CEBOLLA	Albacete	Amarilla	I	-	23,50	23,50	23,50	-	-
CHAMPIÑON	La Rioja	Cerrado	I	30-65	139,61	137,60	144,39	145,32	-
COLIFLOR	La Rioja	Coronada	I	-	34,09	31,82	31,82	27,27	-
LECHUGA	Almería	Iceberg	I	400y+	78,91	-	-	-	84,97
	Murcia	Iceberg	I	400y+	77,00	77,00	77,00	-	-
PEPINO	Almería	Liso	I	-	73,57	73,62	68,81	73,20	-
PIMIENTO	Almería	Cuadrado color (rojo o amarillo)	I	70y+	76,08	69,02	66,29	67,30	-
	Almería	Verde alargado	I	40y+	85,86	-	63,49	-	-
JUDÍA VERDE	Almería	Plana	I	-	167,16	-	156,67	-	-
TOMATE	Almería	Redondo	I	57-82	-	78,40	74,97	-	-
	Almería	Redondo	I	57-82	83,98	78,40	74,97	-	-
	Almería	Racimo	I	-	102,68	91,97	96,83	-	93,12
	Murcia	Redondo	I	57-82	93,84	93,84	93,84	-	-

I-5 PRECIOS EN MERCADOS REPRESENTATIVOS - FRUTAS Y HORTALIZAS

PRECIOS DE PRODUCTOS NACIONALES

Mercados representativos de producción

Rgtos. CE 2.200/96, 659/97 y 877/04

En €100 kg, a salida agrupación de productores, envasado, sin incluir I.V.A.

HORTALIZAS

PRODUCTO	MERCADO	VARIEDAD O TIPO	CAT.	CALIBRE mm.	DIA/MES				
					21/12	22/12	23/12	24/12	25/12
AJO	Cuenca	Blanco	I	50-80	127,44	127,44	127,44	-	-
	Cuenca	Morado	I	50-80	158,04	158,04	158,04	-	-
BERENJENA	Almería	-	I	-	103,90	97,78	93,33	-	-
CALABACIN	Almería	-	I	-	44,90	44,61	43,14	38,98	-
CEBOLLA	Albacete	Amarilla	I	-	21,83	21,83	21,83	21,83	-
CHAMPIÑON	La Rioja	Cerrado	I	30-65	139,35	141,11	145,21	144,82	-
COLIFLOR	La Rioja	Coronada	I	-	27,27	31,82	36,36	36,36	-
LECHUGA	Almería	Iceberg	I	400y+	85,78	85,78	90,77	90,77	88,61
	Murcia	Iceberg	I	400y+	85,00	85,00	85,00	85,00	85,00
PEPINO	Almería	Liso	I	-	89,74	89,88	87,72	88,39	84,51
PIMIENTO	Almería	Cuadrado color (rojo o amarillo)	I	70y+	76,34	91,85	93,33	88,89	80,61
	Almería	Verde alargado	I	40y+	57,78	57,78	57,78	57,78	-
JUDÍA VERDE	Almería	Plana	I	-	225,56	231,37	-	-	-
TOMATE	Almería	Redondo	I	57-82	-	84,76	84,75	90,98	-
	Almería	Racimo	I	-	82,00	97,16	108,70	106,44	-
	Murcia	Redondo	I	57-82	90,42	90,42	90,42	90,42	90,42
	Murcia	Racimo	I	-	84,00	84,00	84,00	84,00	84,00

I-6 PRECIOS EN MERCADOS REPRESENTATIVOS VACUNO Y OVINO

A) BOVINO

**1.- PRECIO MEDIO NACIONAL (EUROS\100 kg CANAL) DE CANALES DE BOVINO PESADO
SEGÚN MODELO COMUNITARIO DE CLASIFICACIÓN (RGTO 295/96).**

CATEGORIA	CLASE DE CONFORMACIÓN Y DE ESTADO DE ENGRASAMIENTO	Semana 21-27/12 2009	Semana 28/12-3/01 2009/10	Variación
Categoría A: Canales de machos jóvenes sin castrar de menos de 2 años	Muy buena y poco cubierta (U-2)	340,84	342,05	1,21
	Muy buena y cubierta (U-3)	345,39	347,37	1,98
	Precio medio ponderado categoría U	343,71	345,40	1,70
	Buena y poco cubierta (R-2)	277,09	281,75	4,66
	Buena y cubierta (R-3)	334,24	333,15	-1,09
	Precio medio ponderado categoría R	313,09	314,13	1,04
Categoría D: Canales de hembras que hayan parido	Menos buena y poco cubierta (O-2)	228,49	229,71	1,22
	Menos buena y cubierta (O-3)	293,19	292,53	-0,65
	Precio medio ponderado categoría O	266,66	266,78	0,12
	Buena y cubierta (R-3)	188,42	187,35	-1,07
	Buena y grasa (R-4)	230,40	233,50	3,09
	Precio medio ponderado categoría R	198,92	198,89	-0,03
Categoría E Canales de otras hembras	Menos buena y poco cubierta (O-2)	161,39	168,86	7,47
	Menos buena y cubierta (O-3)	162,99	163,22	0,23
	Menos buena y grasa (O-4)	180,90	184,14	3,24
	Precio medio ponderado categoría O	167,39	169,56	2,17
	Mediocre y poco cubierta (P-2)	129,15	131,54	2,39
	Mediocre y cubierta (P-3)	161,13	161,13	0,00
Categoría E Canales de otras hembras	Precio medio ponderado categoría P	150,58	151,36	0,79
	Muy buena y poco cubierta (U-2)	296,46	298,43	1,98
	Muy buena y cubierta (U-3)	329,47	327,12	-2,35
	Precio medio ponderado categoría U	312,30	312,20	-0,10
	Buena y poco cubierta (R-2)	266,96	265,67	-1,29
	Buena y cubierta (R-3)	289,99	291,76	1,78
Categoría E Canales de otras hembras	Buena y grasa (R-4)	254,66	256,54	1,88
	Precio medio ponderado categoría R	274,73	274,86	0,13
	Menos buena y poco cubierta (O-2)	268,56	269,47	0,91
	Menos buena y cubierta (O-3)	282,92	285,25	2,33
	Menos buena y grasa (O-4)	303,36	303,36	0,00
	Precio medio ponderado categoría O	275,98	277,45	1,47

I-6 PRECIOS EN MERCADOS REPRESENTATIVOS VACUNO Y OVINO

2.- PRECIO MEDIO NACIONAL DEL BOVINO (€/100 kg VIVO)

BOVINO VIVO	Semana 21-27/12 2009	Semana 28/12-3/01 2009/10	Variación
Machos hasta 480 kg vivo	198,20	198,24	0,04
Machos de más de 480 kg vivo	191,63	191,64	0,01
Hembras que hayan parido	75,33	75,33	0,00
Otras hembras de hasta 380 kg vivo	209,58	209,58	0,00
Otras hembras de más de 380 kg vivo	204,04	203,94	-0,10

3.- PRECIO MEDIO NACIONAL DE OTROS ANIMALES DE LA ESPECIE BOVINA (RGTO 2273/02).

OTROS BOVINOS	Semana 21-27/12 2009	Semana 28/12-3/01 2009/10	Variación
Terneros machos de ocho días a cuatro semanas			
tipo frisón	119,84	119,84	0,00
tipo cruzado	342,10	337,10	-5,00
<i>Media ponderada nacional (€/cabeza)</i>	230,97	228,47	-2,50
Bovinos ligeros entre seis y doce meses			
tipo cruzado	230,05	230,05	0,00
tipo país	160,46	160,46	0,00
<i>Media ponderada nacional (€/100 kg vivo)</i>	205,69	205,69	0,00

B) CORDEROS

1.- PRECIOS MEDIOS NACIONALES DE CANALES DE OVINO FRESCAS O REFRIGERADAS (RGTO 315/02).

CORDEROS I y II	Semana 21-27/12 2009	Semana 28/12-3/01 2009/10	Variación
Cordero I (12 a 13 kg / canal)	664,77	633,89	-30,88
Cordero II (13,1 a 16 kg /canal)	595,50	565,52	-29,98
<i>Media nacional</i>	630,14	599,70	-30,44

2.- PRECIOS MEDIOS DE CANALES DE OVINO FRESCAS O REFRIGERADAS EN LOS MERCADOS NACIONALES REPRESENTATIVOS PARA LA C.E.

MERCADO REPRESENTATIVO	Semana 21-27/12 2009	Semana 28/12-3/01 2009/10	Variación
Barcelona	757,02	755,46	-1,56
Madrid	664,23	664,23	0,00
Valencia	764,99	777,84	12,85
Albacete	640,70	636,20	-4,50
Zaragoza	626,58	626,58	0,00
Medina del Campo	643,33	451,67	-191,66
Talavera de la Reina	620,67	600,67	-20,00
Extremadura	593,58	593,58	0,00
<i>Media ponderada nacional</i>	645,54	615,72	-29,82

PRECIOS EN MERCADOS REPRESENTATIVOS - PRODUCTOS GANADEROS

D)-PORCINO
 Clasificación EUROP. R(CEE) 1572/95

€100 kg canal

MERCADO REPRESENTATIVO	CLASE E		
	Semana 21-27/12 2009	Semana 28/12-3/01 2009/01	Variación
LONJAS			
Ebro	129,61	129,43	-0,18
Mercolleida	130,40	130,21	-0,18
Segovia	135,49	135,30	-0,19
Segura	133,52	133,33	-0,19
Silleda	133,31	133,31	0,00
Conjunto de Lonjas Media ponderada	131,90	131,74	-0,16
MATADEROS Media ponderada	134,21	135,15	0,94
Media nacional	133,05	133,44	0,39

MERCADO REPRESENTATIVO	CLASE U			CATEGORIA II		
	Semana 21-27/12 2009	Semana 28/12-3/01 2009/10	Variación	Semana 21-27/12 2009	Semana 28/12-3/01 2009/10	Variación
LONJAS						
Ebro	127,74	127,74	0,00	126,20	126,20	0,00
Mercolleida	128,51	128,51	0,00	126,97	126,97	0,00
Segovia	133,53	133,53	0,00	132,22	132,22	0,00
Segura	131,58	131,58	0,00	130,30	130,30	0,00
Silleda	131,37	131,56	0,18	130,06	130,06	0,00
Conjunto de Lonjas Media ponderada	129,99	130,01	0,03	128,56	128,56	0,00
MATADEROS Media ponderada	132,26	133,38	1,11	128,79	130,06	1,27
Media nacional	131,12	0,00	-131,12	128,67	129,31	0,64

PRECIOS EN MERCADOS REPRESENTATIVOS - PRODUCTOS GANADEROS**E)- PORCINO PRECOZ**
Lechones, Otras calidades**€100 kg vivo**

LECHONES	Semana 21-27/12 2009	Semana 28/12-3/01 2009/10	Variación
Normal.Base 20 kg de peso.	198,95	198,95	0,00
Lleida.Base 20 kg de peso.	182,50	182,50	0,00
Segovia . Base 20 kg de peso.	220,00	220,00	0,00
CERDOS CEBADOS			
Categoría U.	100,97	101,40	0,44
DESVIEJE			
Cerdas de desvieje.	47,23	46,81	-0,42

F)- TRONCO IBERICO
€100 kg vivo

LECHONES	Semana 21-27/12 2009	Semana 28/12-3/01 2009/10	Variación
Lechones (Base 23 kg)	255,00	255,00	0,00
DESVIEJE			
Reproductores de desvieje	88,87	88,87	0,00
CEBADOS			
Marranillos, de 35 a 60 kg	195,96	195,96	0,00
Primales, de 60 a 100 kg	151,19	149,96	-1,24
Cerdos cebados de pienso (extensivo)	147,88	147,88	0,00
Cerdos cebados de bellota	181,68	179,72	-1,96

ISC



MINISTERIO
DE AGRICULTURA, PESCA
Y ALIMENTACIÓN

CENTRO DE PUBLICACIONES
Paseo de la Infanta Isabel, 1 - 28014 MADRID