



COSTES DE PRODUCCIÓN DE ZANAHORIA SECTOR HORTÍCOLAS AL AIRE LIBRE CAMPAÑA 2020/2021

Los siguientes datos están elaborados a partir de una **encuesta realizada al sector en el segundo semestre de 2012**, y **actualizados para la campaña 2020/21** utilizando para ello los **indicadores de precios pagados por los agricultores y salarios agrarios (MAPA)**.

Los costes de producción corresponden a una determinada campaña, que se desarrolló en unas condiciones muy concretas que afectan directamente a las partidas contempladas en el cálculo y no tienen por qué ser extrapolables a otra campaña. En todo caso, **estos datos deben ser tomados como una aproximación y nunca como un valor fijo e incuestionable**.

[Metodología](#)

COSTES POR PARTIDAS

COSTES DIRECTOS MEDIOS		€/HA	
		RECOLECCIÓN MANUAL	RECOLECCIÓN MECANIZADA
INSUMOS	SEMILLA	985,5	
	FITOSANITARIOS, HERBICIDAS Y FERTILIZANTES	947,6	
	MANTENIMIENTO DE MAQUINARIA	250,6	
	SUMINISTROS DE EXPLOTACIÓN (RIEGO Y COMBUSTIBLE)	608,5	
	SUBTOTAL	2.792,2	
MANO DE OBRA	ORGANIZACIÓN Y GESTIÓN	131,1	
	LABORES	305,6	
	RECOLECCIÓN Y TRANSPORTE	6.907,7	1.443,7
	SUBTOTAL	7.326,4	1.862,4
TOTAL COSTES DIRECTOS MEDIOS		10.118,6	4.654,4
COSTES INDIRECTOS MEDIOS		€/HA	
AMORTIZACIÓN	MAQUINARIA	230,0	
	SISTEMA DE RIEGO	410,8	
TOTAL COSTES INDIRECTOS MEDIOS		640,8	
COSTES GENERALES MEDIOS		€/HA	
		268,3	
TOTAL COSTES MEDIOS DE PRODUCCIÓN		€/HA	
		RECOLECCIÓN MANUAL	RECOLECCIÓN MECANIZADA
		11.027,7	5.563,7
ALQUILER MEDIO FINCA		€/HA	
		1.277,0	



RECOLECCIÓN MANUAL	
MANO OBRA (JORNAL/HA)	RENDIMIENTO MEDIO (KG/HA)
125,6	31.333

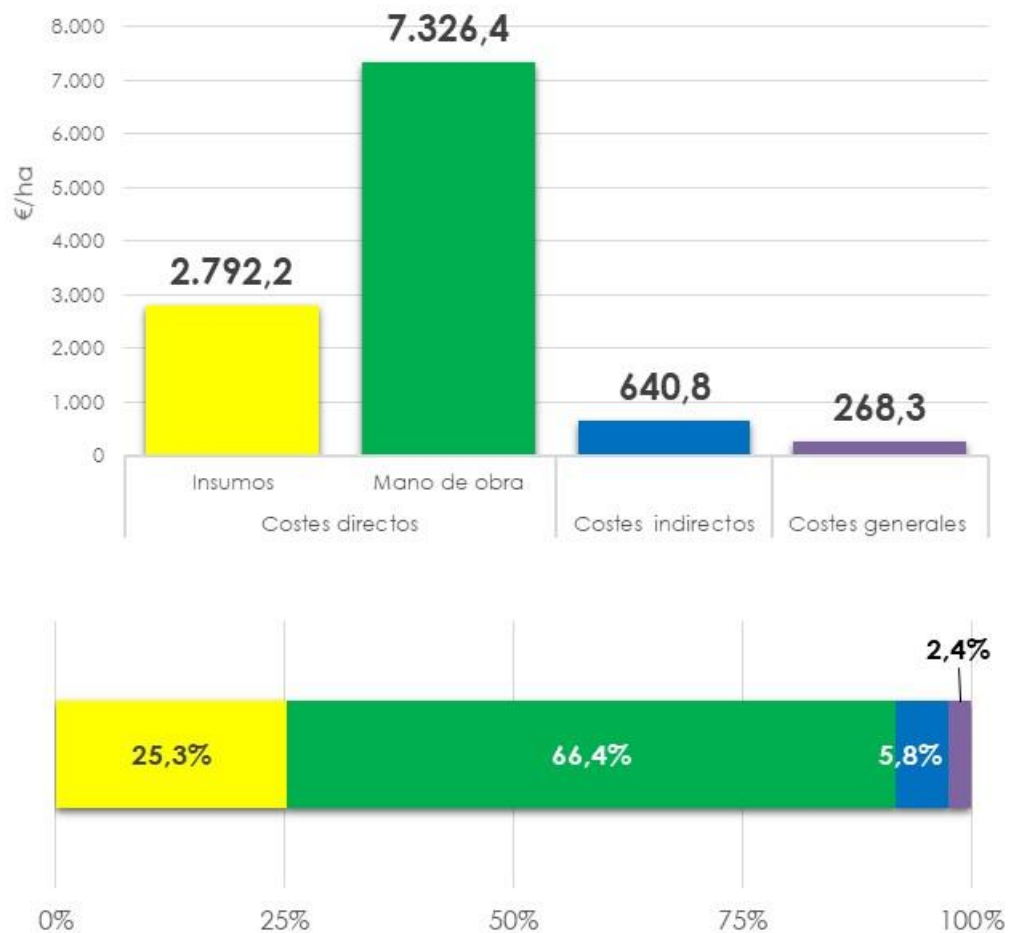
RECOLECCIÓN MECANIZADA	
MANO OBRA (JORNAL/HA)	RENDIMIENTO MEDIO (KG/HA)
7,2	51.461



COSTES POR PARTIDAS



Costes medios - Recolección manual



TOTAL COSTES MEDIOS DE PRODUCCIÓN

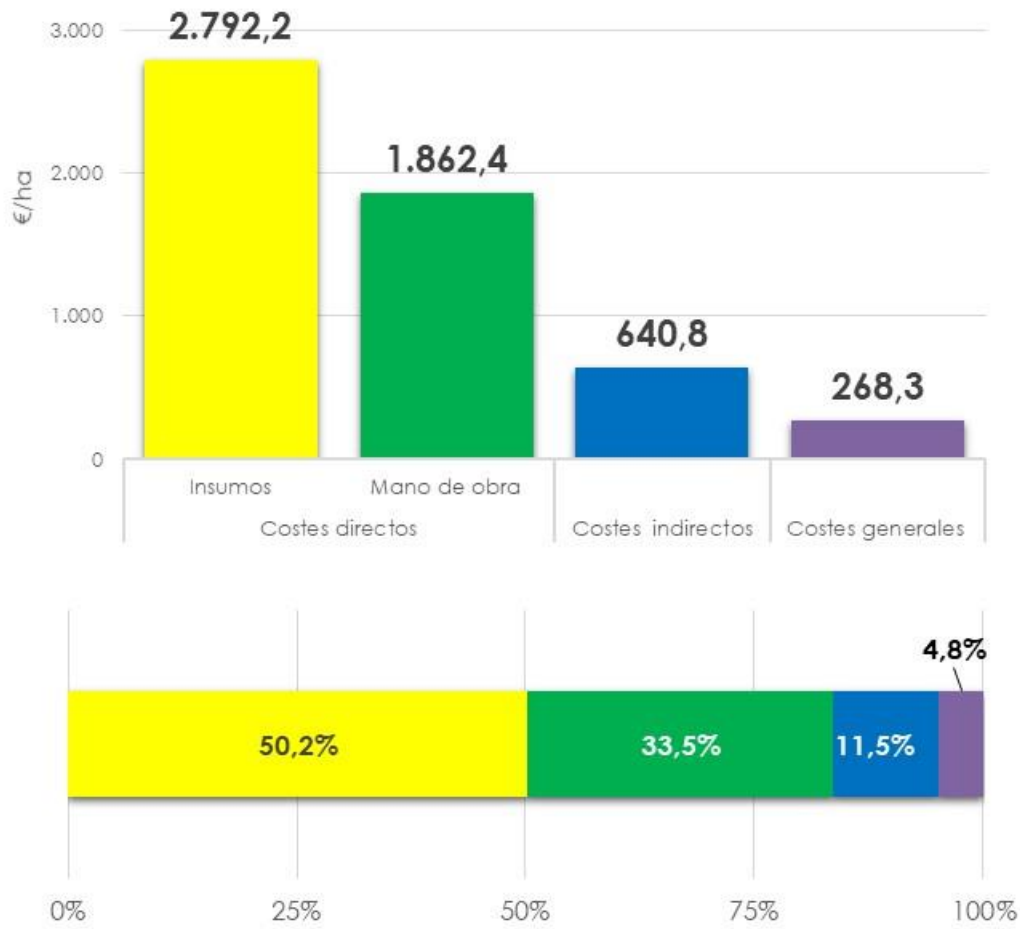
11.027,7 €/ha



COSTES POR PARTIDAS



Costes medios - Recolección mecanizada



TOTAL COSTES MEDIOS DE PRODUCCIÓN

5.563,7 €/ha



EVOLUCIÓN DE LOS COSTES MEDIOS DE ZANAHORIA – RECOLECCIÓN MANUAL



**CAMPAÑA
2020/21**

**CAMPAÑA
2017/18**

**CAMPAÑA
2018/19**

**CAMPAÑA
2019/20**

COSTES	€/HA
DIRECTOS	9.412,1
INDIRECTOS	615,1
GENERALES	263,5
TOTAL	10.290,7

COSTES	€/HA
DIRECTOS	9.501,7
INDIRECTOS	630,5
GENERALES	268,6
TOTAL	10.400,8

COSTES	€/HA
DIRECTOS	9.840,2
INDIRECTOS	631,4
GENERALES	262,8
TOTAL	10.734,5

COSTES	€/HA
DIRECTOS	10.118,2
INDIRECTOS	640,8
GENERALES	268,3
TOTAL	11.027,7

MANO OBRA (JORNALES/HA)	RENDIMIENTO MEDIO (KG/HA)
117,3	29.248

MANO OBRA (JORNALES/HA)	RENDIMIENTO MEDIO (KG/HA)
117,3	29.244

MANO OBRA (JORNALES/HA)	RENDIMIENTO MEDIO (KG/HA)
124,3	30.955


MANO OBRA (JORNALES/HA)	RENDIMIENTO MEDIO (KG/HA)
125,6	31.333

ALQUILER FINCA	€/HA
	1.249,0

ALQUILER FINCA	€/HA
	1.245,0

ALQUILER FINCA	€/HA
	1.239,0

ALQUILER FINCA	€/HA
	1.277,0



EVOLUCIÓN DE LOS COSTES MEDIOS DE ZANAHORIA – RECOLECCIÓN MECANIZADA



**CAMPAÑA
2017/18**

**CAMPAÑA
2018/19**

**CAMPAÑA
2019/20**

**CAMPAÑA
2020/21**

COSTES	€/HA
DIRECTOS	4.612,7
INDIRECTOS	615,1
GENERALES	263,5
TOTAL	5.491,3

COSTES	€/HA
DIRECTOS	4.659,3
INDIRECTOS	630,5
GENERALES	268,6
TOTAL	5.558,4

COSTES	€/HA
DIRECTOS	4.541,3
INDIRECTOS	631,4
GENERALES	262,8
TOTAL	5.435,6

COSTES	€/HA
DIRECTOS	4.654,6
INDIRECTOS	640,8
GENERALES	268,3
TOTAL	5.563,7

MANO OBRA (JORNALES/HA)	RENDIMIENTO MEDIO (KG/HA)
6,7	54.956

MANO OBRA (JORNALES/HA)	RENDIMIENTO MEDIO (KG/HA)
6,7	54.950

MANO OBRA (JORNALES/HA)	RENDIMIENTO MEDIO (KG/HA)
7,1	54.955

MANO OBRA (JORNALES/HA)	RENDIMIENTO MEDIO (KG/HA)
7.2	51.461

ALQUILER FINCA	€/HA
	1.249,0

ALQUILER FINCA	€/HA
	1.245,0

ALQUILER FINCA	€/HA
	1.239,0

ALQUILER FINCA	€/HA
	1.277,0

