

# SEGUIMIENTO REFORZADO DE LAS IMPORTACIONES DE TOMATE POR LA UNIÓN EUROPEA

Campaña 2024/2025  
*Datos sept*

BOLETÍN N° 18

miércoles, 18 de diciembre de  
2024



GOBIERNO  
DE ESPAÑA

MINISTERIO  
DE AGRICULTURA, PESCA  
Y ALIMENTACIÓN

DIRECCIÓN GENERAL  
DE PRODUCCIONES Y MERCADOS  
AGRARIOS

SUBDIRECCIÓN GENERAL  
DE FRUTAS Y HORTALIZAS Y  
VITIVINICULTURA



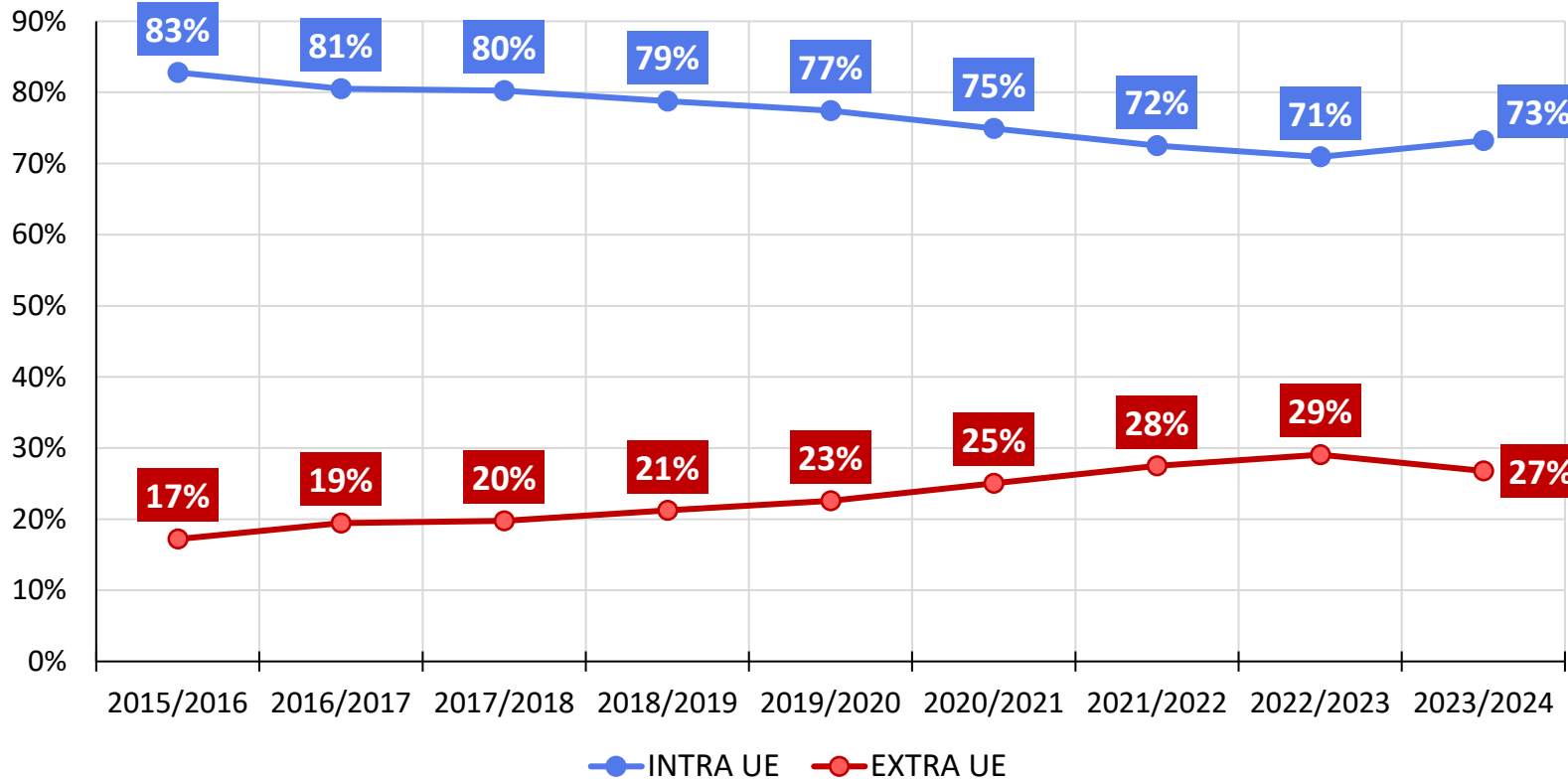


# Importaciones de tomate por la UE

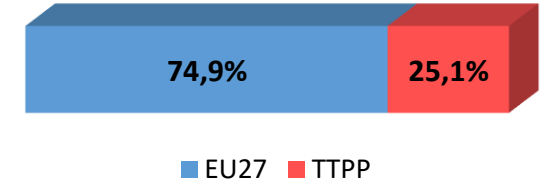
CAMPAÑA  
2023/2024

Acumulado  
SEPT-AGO

### Evolución de las importaciones de TOMATE por la UE27 - Cuota en volumen (%)



### Distribución de las importaciones de Tomate (Media 2018/19 - 2022/23)



	Volumen (t)	2023/24 vs 2022/23	2023/24 vs Media 5
INTRA-UE	2.171.138	▲ 7,5%	▲ 5,9%
EXTRA-UE	794.070	▼ 4,0%	▲ 15,3%

Media 5: 2018/19 – 2022/23

Boletín nº18: Seguimiento reforzado de las importaciones de tomate por la UE



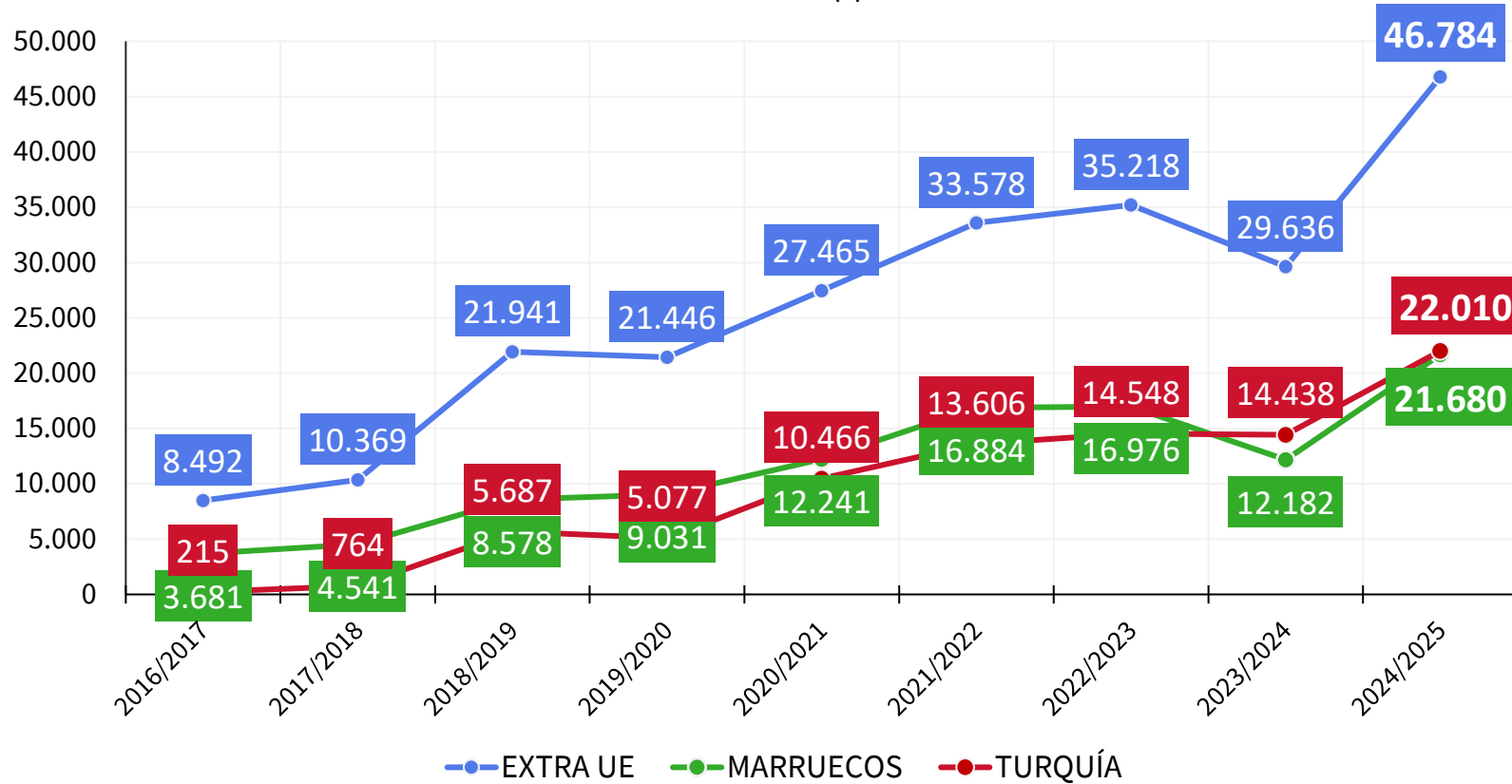


# Importaciones de tomate por la UE

CAMPAÑA  
2024/2025

SEPT

## Evolución de las importaciones de TOMATE por la UE27 – TERCEROS PAÍSES (t)



	2024/25 vs 2023/24	2024/25 vs Media 5
Marruecos	▲ 78,0%	▲ 61,0%
Turquía	▲ 52,4%	▲ 89,3%
EXTRA-UE	▲ 57,9%	▲ 58,8%

Media 5: 2019/20 – 2023/24

Boletín nº18: Seguimiento reforzado de las importaciones de tomate por la UE





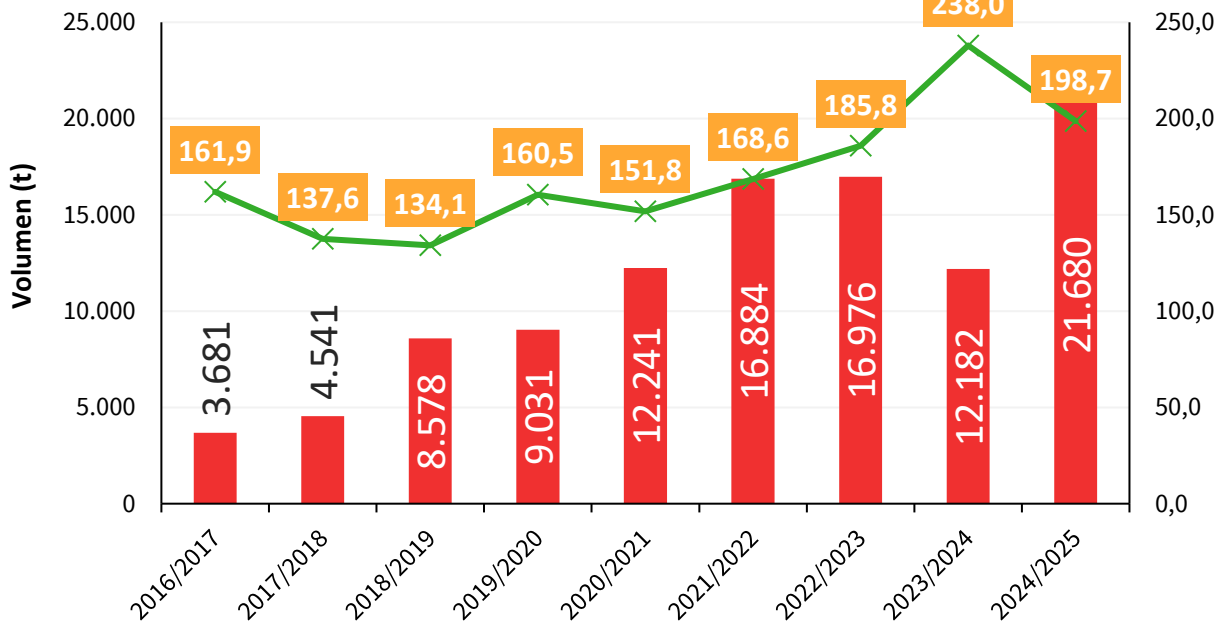
# Importaciones de tomate por la UE

CAMPAÑA  
2024/2025

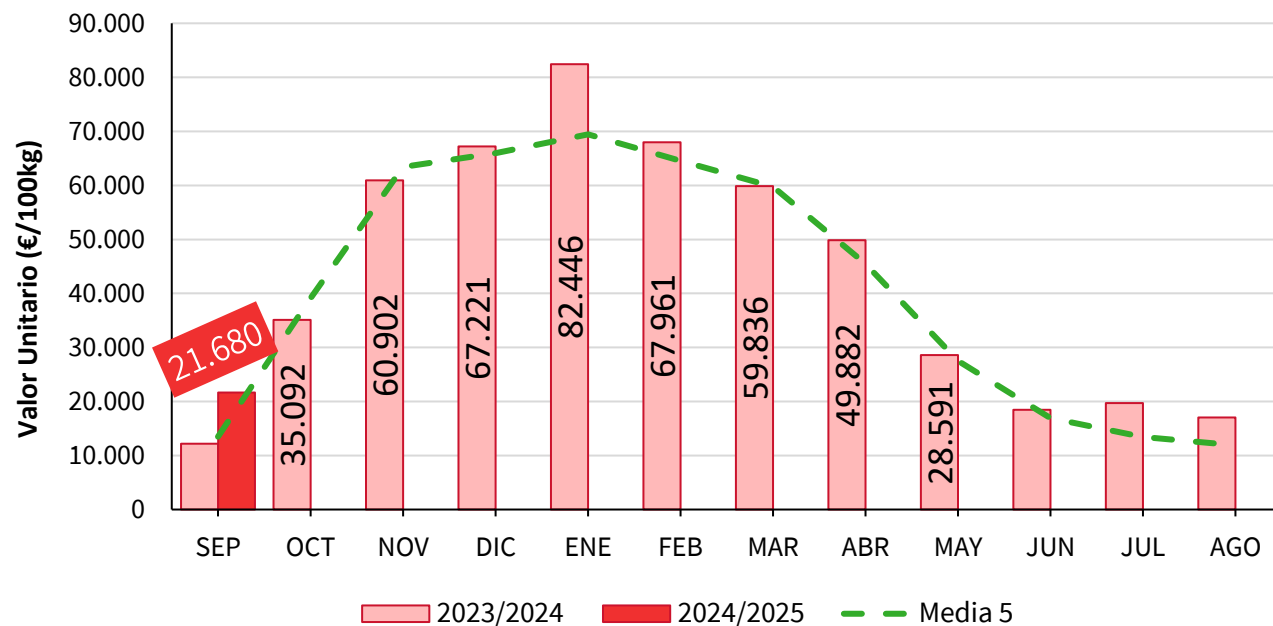
SEPT

### Evolución de las importaciones de tomate por la UE27 - MARRUECOS

Volumen vs valor unitario



### Evolución mensual de las importaciones de tomate (t) por la UE27 - Origen MARRUECOS



Acum. SEPT-	2024/25 vs 2023/24	2024/25 vs Media 5
VOLUMEN (t)	▲ 78,0%	▲ 61,0%
V. UNITARIO (€/100 kg)	▼ 16,5%	▲ 9,6%

MES	2024/25 vs 2023/24	2024/25 vs Media 5
Septiembre	▲ 78,0%	▲ 61,0%

Media 5: 2019/20 - 2023/24

Boletín nº18: Seguimiento reforzado de las importaciones de tomate por la UE



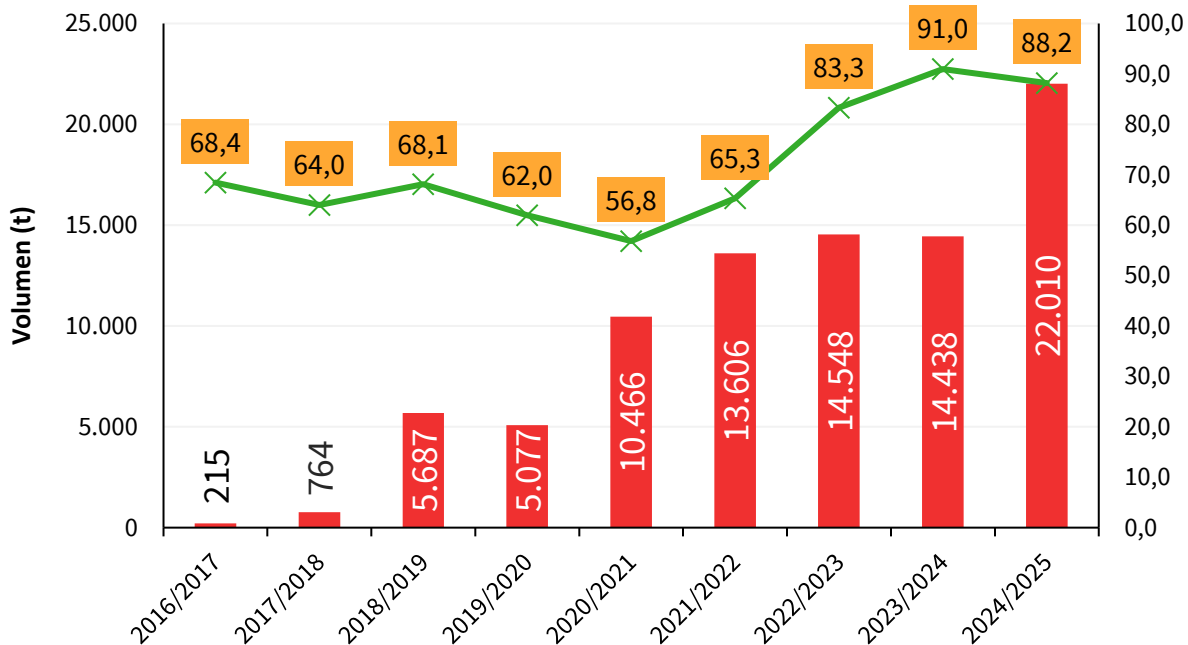


# Importaciones de tomate por la UE

CAMPAÑA  
2024/2025

SEPT

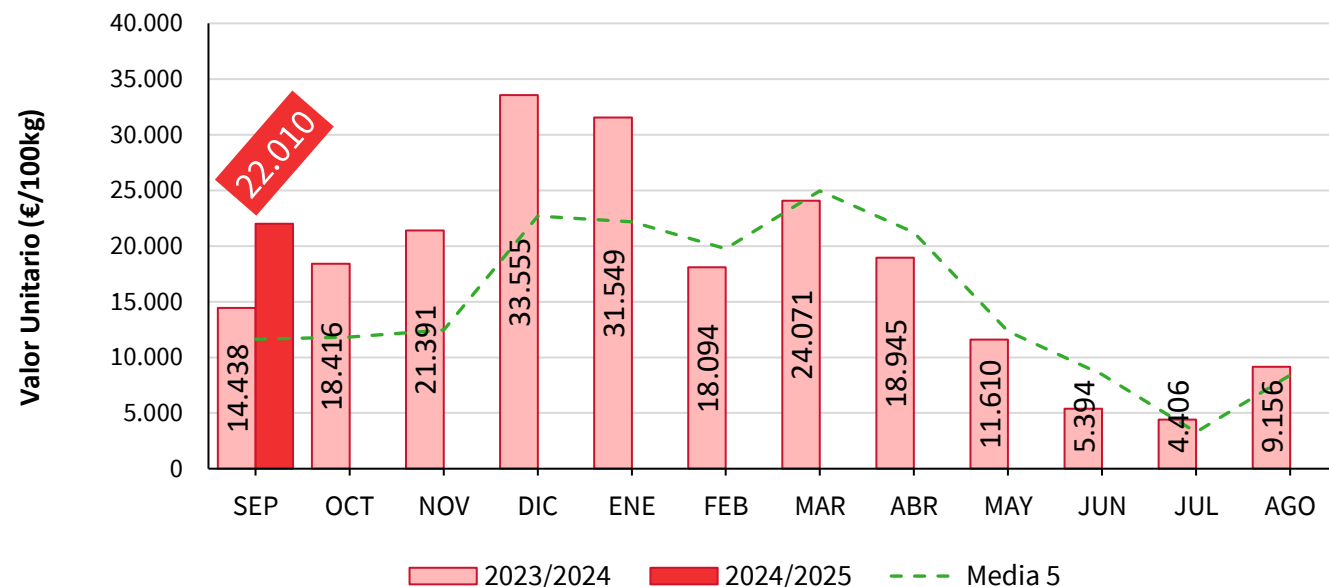
### Evolución de las importaciones de tomate por la UE27 - TURQUÍA Volumen vs valor unitario



Acum. SEPT-	2024/25 vs 2023/24	2024/25 vs Media 5
VOLUMEN (t)	▲ 52,4%	▲ 89,3%
V. UNITARIO (€/100 kg)	▼ 3,0%	▲ 18,6%

Media 5: 2019/20 – 2023/24

### Evolución mensual de las importaciones de tomate (t) por la UE27 – Origen TURQUÍA



MES	2024/25 vs 2023/24	2024/25 vs Media 5
Septiembre	▲ 52,4%	▲ 89,3%

Boletín nº18: Seguimiento reforzado de las importaciones de tomate por la UE





## • Fuentes consultadas:

- Comercio exterior – Eurostat (Comisión Europea). TARIC 0702  
<https://ec.europa.eu/eurostat/comext/newxtweb/setupdimselection.do>
- Comercio exterior – Tomatoes trade DG AGRI (Comisión Europea)  
<https://agridata.ec.europa.eu/extensions/DashboardTomato/TomatoTrade.html>

## • Enlaces de interés para ampliar información sobre el sector:

- Información subsectorial – Ministerio de Agricultura, Pesca y Alimentación (MAPA)  
[https://www.mapa.gob.es/es/agricultura/temas/producciones-agricolas/frutas-y-hortalizas/Informacion\\_subsectorial.aspx](https://www.mapa.gob.es/es/agricultura/temas/producciones-agricolas/frutas-y-hortalizas/Informacion_subsectorial.aspx)
- Observatorio de mercados de frutas y hortalizas – DG AGRI (Comisión Europea)  
[https://agriculture.ec.europa.eu/data-and-analysis/markets/overviews/market-observatories/fruit-and-vegetables\\_en](https://agriculture.ec.europa.eu/data-and-analysis/markets/overviews/market-observatories/fruit-and-vegetables_en)

Boletín nº18: Seguimiento reforzado de las importaciones de tomate por la UE

