

# SEGUIMIENTO REFORZADO DE LAS IMPORTACIONES DE TOMATE POR LA UNIÓN EUROPEA



Campaña 2023/2024  
*Datos acumulados sept-abr*

BOLETÍN Nº 16

jueves, 27 de junio de 2024



GOBIERNO  
DE ESPAÑA

MINISTERIO  
DE AGRICULTURA, PESCA  
Y ALIMENTACIÓN

DIRECCIÓN GENERAL  
DE PRODUCCIONES Y MERCADOS  
AGRARIOS

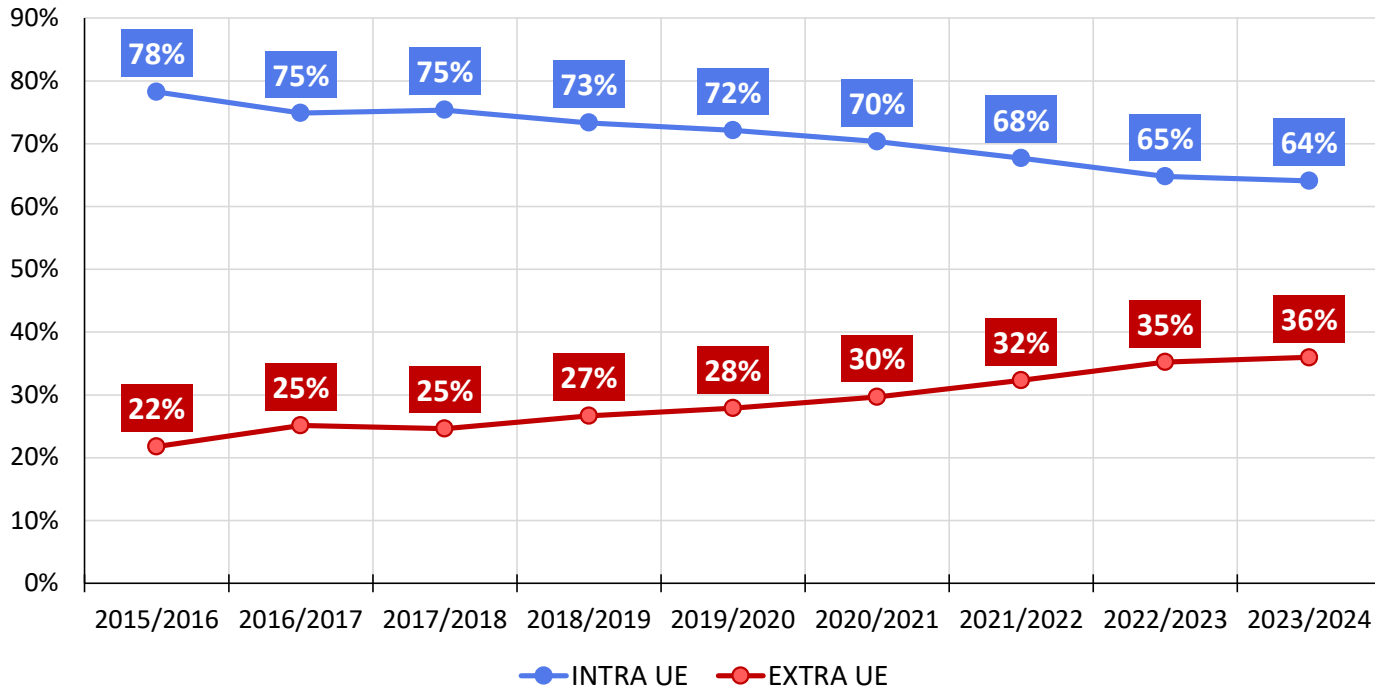
SUBDIRECCIÓN GENERAL  
DE FRUTAS Y HORTALIZAS Y  
VITIVINICULTURA



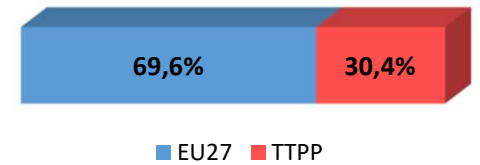
# Importaciones de tomate por la UE

CAMPAÑA 2023/2024  
Acumulado SEPT - ABR

### Evolución de las importaciones de TOMATE por la UE27 - Cuota en volumen (%)



### Distribución de las importaciones de Tomate (Media 2018/19 - 2022/23)



	Volumen (t)	2023/24 vs 2022/23	2023/24 vs Media 5
INTRA-UE	1.168.498	▼ 8,1%	▼ 12,0%
EXTRA-UE	656.008	▼ 5,1%	▲ 13,1%

Media 5: 2018/19 – 2022/23

Boletín nº16: Seguimiento reforzado de las importaciones de tomate por la UE



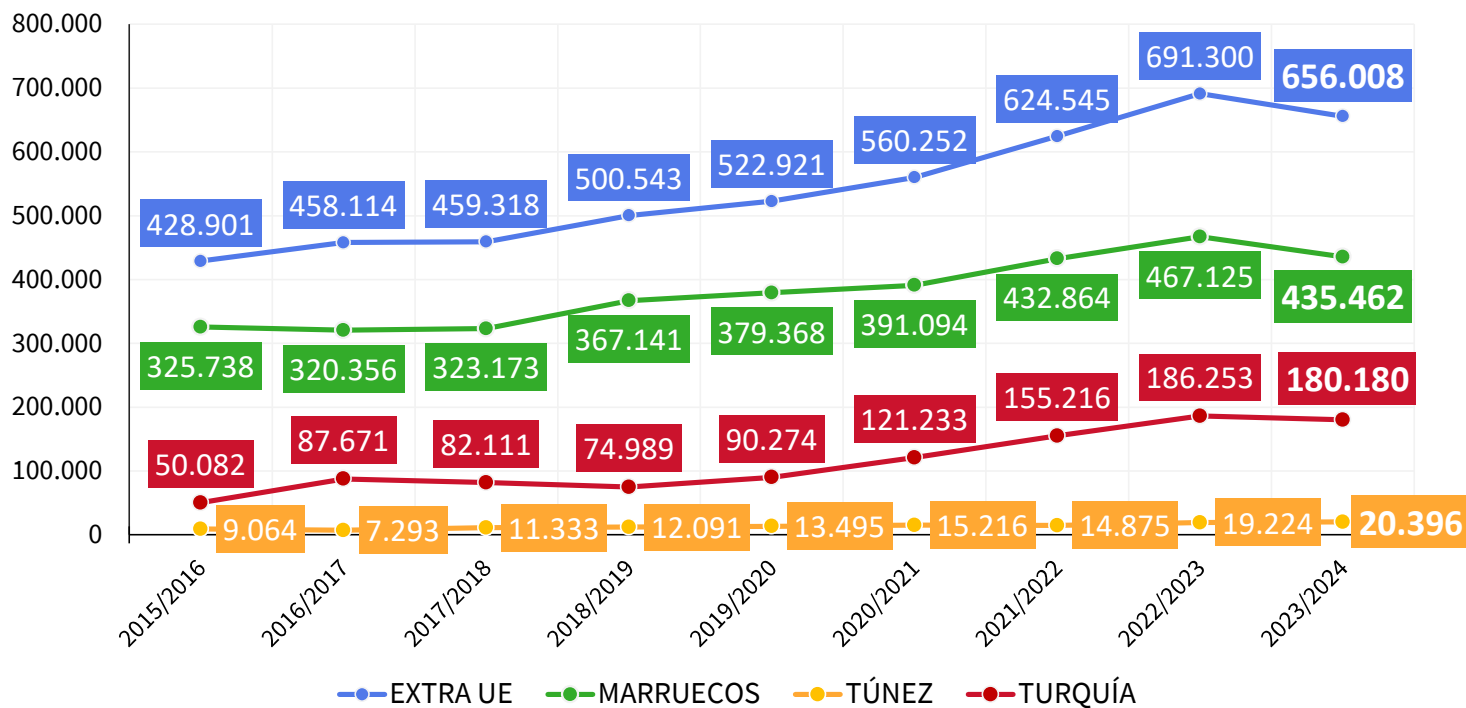


# Importaciones de tomate por la UE

CAMPAÑA  
2023/2024

Acumulado  
SEPT - ABR

## Evolución de las importaciones de TOMATE por la UE27 – TERCEROS PAÍSES (t)



	2023/24 vs 2022/23	2023/24 vs Media 5
Marruecos	▼ 6,8%	▲ 6,9%
Turquía	▼ 3,3%	▲ 43,5%
Túnez	▲ 6,1%	▲ 36,2%
EXTRA-UE	▼ 5,1%	▲ 13,1%

Media 5: 2018/19 – 2022/23

Boletín nº16: Seguimiento reforzado de las importaciones de tomate por la UE



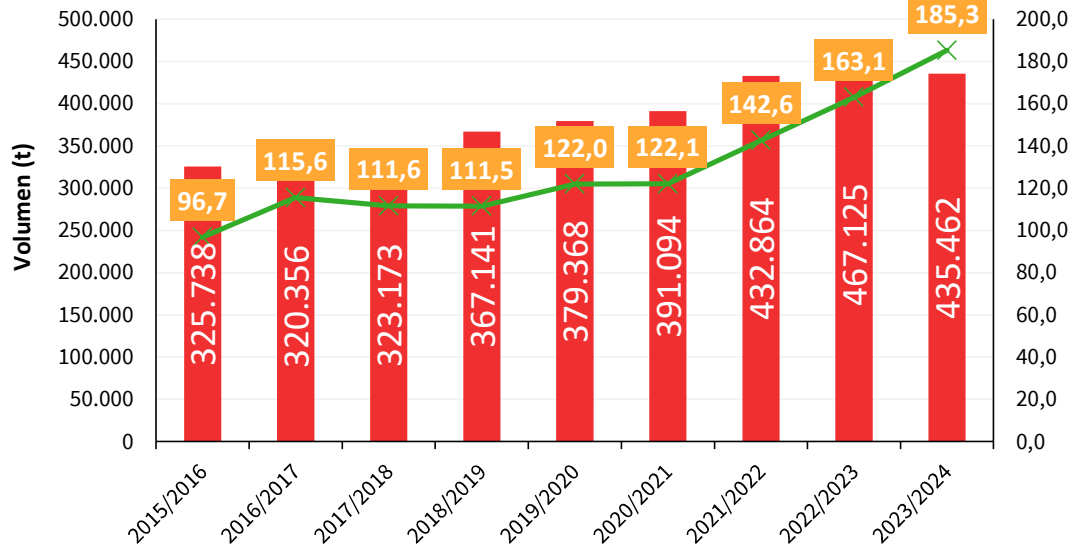


# Importaciones de tomate por la UE

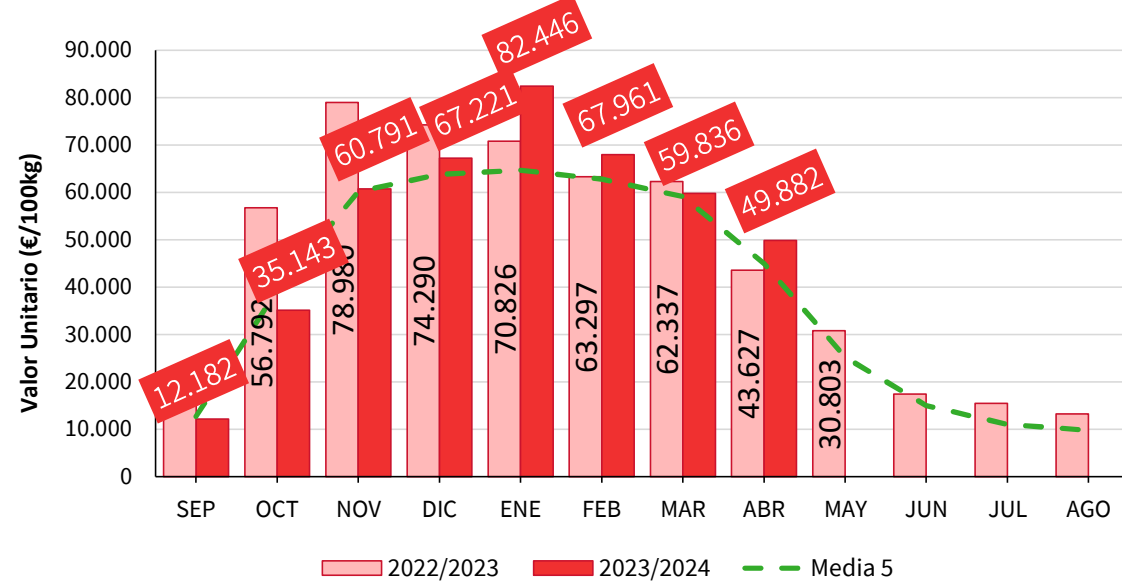
CAMPAÑA  
2023/2024

Acumulado  
SEPT - ABR

### Evolución de las importaciones de tomate por la UE27 - MARRUECOS Volumen vs valor unitario



### Evolución mensual de las importaciones de tomate (t) por la UE27 - Origen MARRUECOS



Acum. SEPT-ABR	2023/24 vs 2022/23	2023/24 vs Media 5
VOLUMEN (t)	▼ 6,8%	▲ 6,9%
V. UNITARIO (€/100 kg)	▲ 13,6%	▲ 38,4%

MES	2023/24 vs 2022/23	2023/24 vs Media 5
Abril	▲ 14,3%	▲ 11,0%

Media 5: 2018/19 - 2022/23

Boletín nº16: Seguimiento reforzado de las importaciones de tomate por la UE



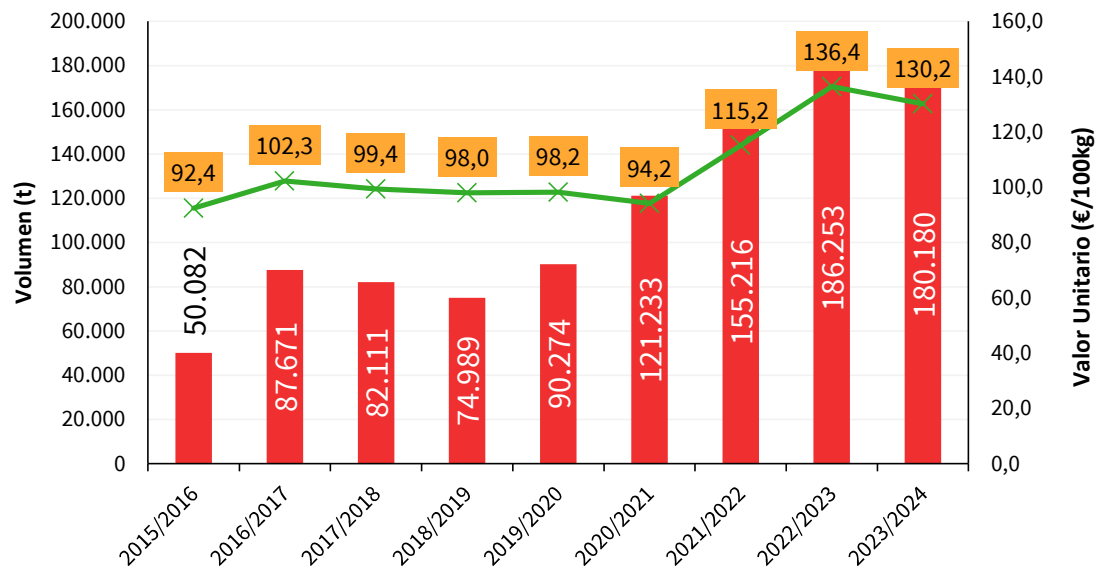


# Importaciones de tomate por la UE

CAMPAÑA  
2023/2024

Acumulado  
SEPT - ABR

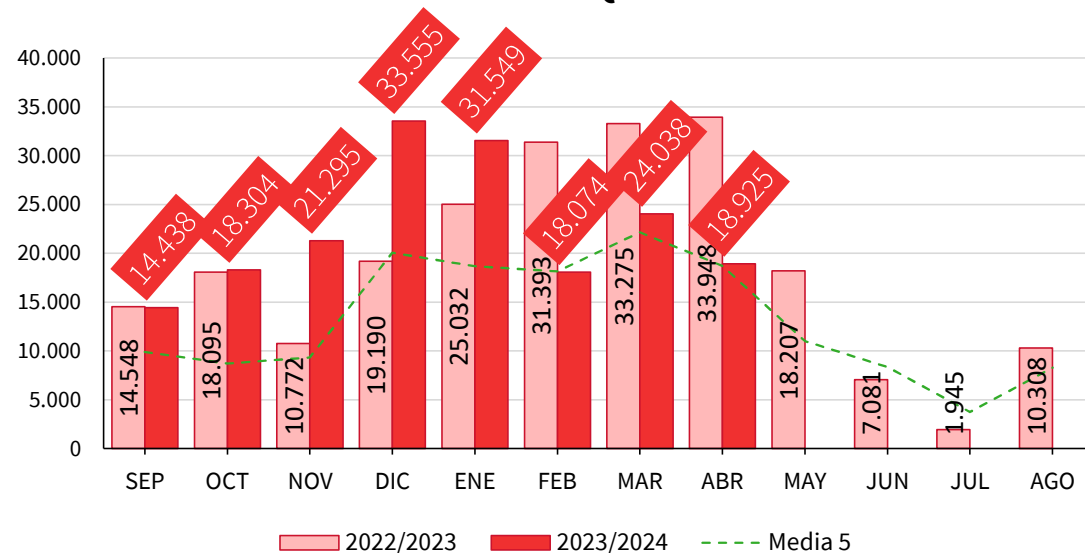
Evolución de las importaciones de tomate por la UE27 - **TURQUÍA**  
Volumen vs valor unitario



Acum. SEPT-ABR	2023/24 vs 2021/22	2023/24 vs Media 5
VOLUMEN (t)	▼ 3,3%	▲ 43,5%
V. UNITARIO (€/100 kg)	▼ 4,6%	▲ 15,2%

Media 5: 2018/19 – 2022/23

Evolución mensual de las importaciones de tomate (t) por la UE27 - Origen **TURQUÍA**



MES	2023/24 vs 2022/23	2023/24 vs Media 5
Abril	▼ 44,3%	▲ 1,3%

Boletín nº16: Seguimiento reforzado de las importaciones de tomate por la UE



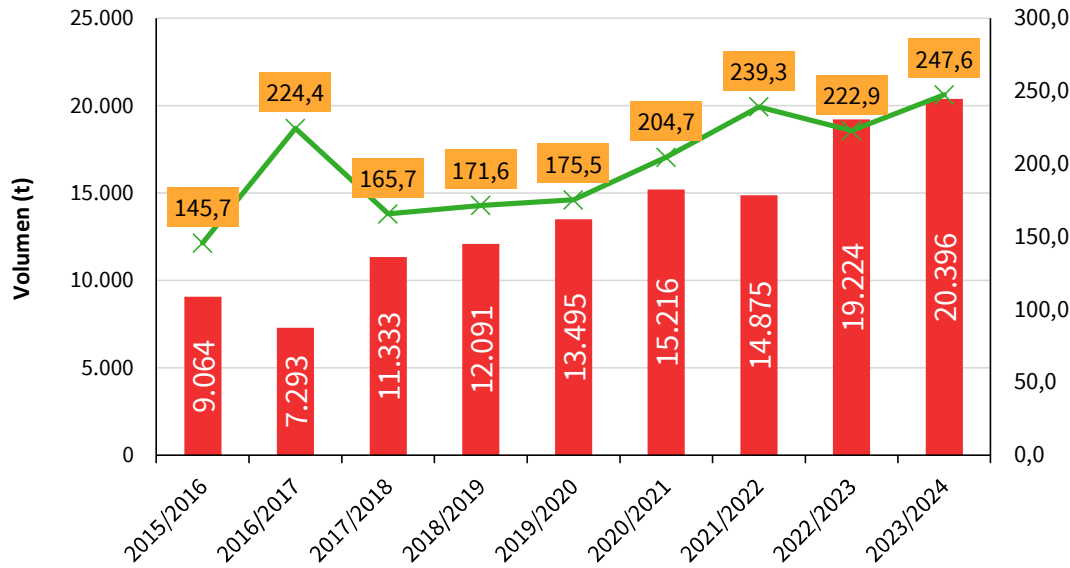


# Importaciones de tomate por la UE

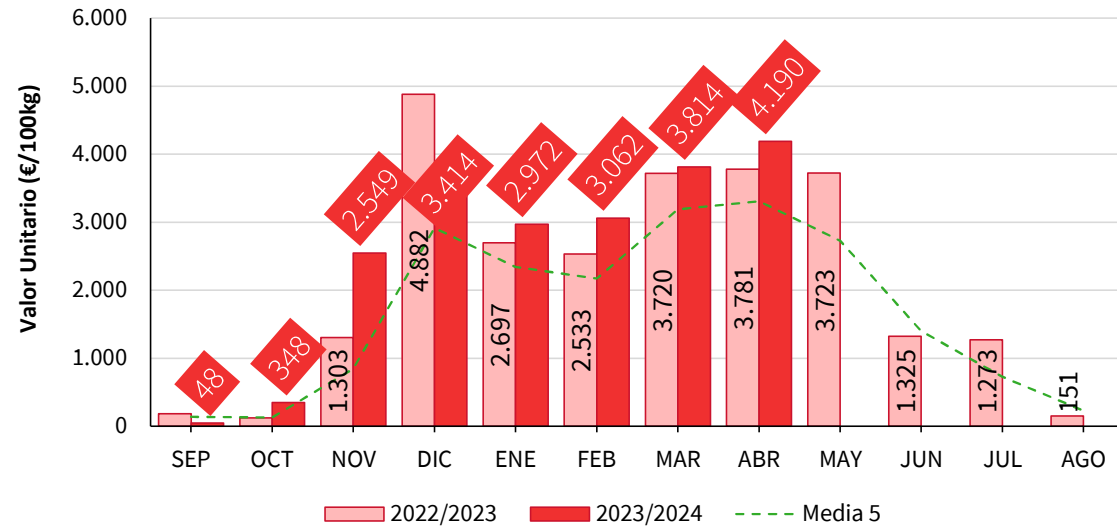
CAMPAÑA  
2023/2024

Acumulado  
SEPT - ABR

### Evolución de las importaciones de tomate por la UE27 - TÚNEZ Volumen vs valor unitario



### Evolución mensual de las importaciones de tomate (t) por la UE27 - Origen TÚNEZ



Acum. SEPT-ABR	2023/24 vs 2021/22	2023/24 vs Media 5
VOLUMEN (t)	▲ 6,1%	▲ 36,2%
V. UNITARIO (€/100 kg)	▲ 11,1%	▲ 20,4%

MES	2023/24 vs 2022/23	2023/24 vs Media 5
Abril	▲ 10,8%	▲ 26,7%

Media 5: 2018/19 - 2022/23

Boletín nº16: Seguimiento reforzado de las importaciones de tomate por la UE





## Fuentes consultadas:

- Comercio exterior – Eurostat (Comisión Europea). TARIC 0702  
<http://epp.eurostat.ec.europa.eu/newxtweb/>
- Comercio exterior – Tomatoes trade DG AGRI (Comisión Europea)  
<https://agridata.ec.europa.eu/extensions/DashboardTomato/TomatoTrade.html>

## Enlaces de interés para ampliar información sobre el sector:

- Información subsectorial – Ministerio de Agricultura, Pesca y Alimentación (MAPA)  
[https://www.mapa.gob.es/es/agricultura/temas/producciones-agricolas/frutas-y-hortalizas/Informacion\\_subsectorial.aspx](https://www.mapa.gob.es/es/agricultura/temas/producciones-agricolas/frutas-y-hortalizas/Informacion_subsectorial.aspx)
- Observatorio de mercados de frutas y hortalizas – DG AGRI (Comisión Europea)  
[https://agriculture.ec.europa.eu/data-and-analysis/markets/overviews/market-observatories/fruit-and-vegetables\\_en](https://agriculture.ec.europa.eu/data-and-analysis/markets/overviews/market-observatories/fruit-and-vegetables_en)

