



Boletín de Comercio Exterior Aceituna de Mesa

CAMPAÑA 2018/19

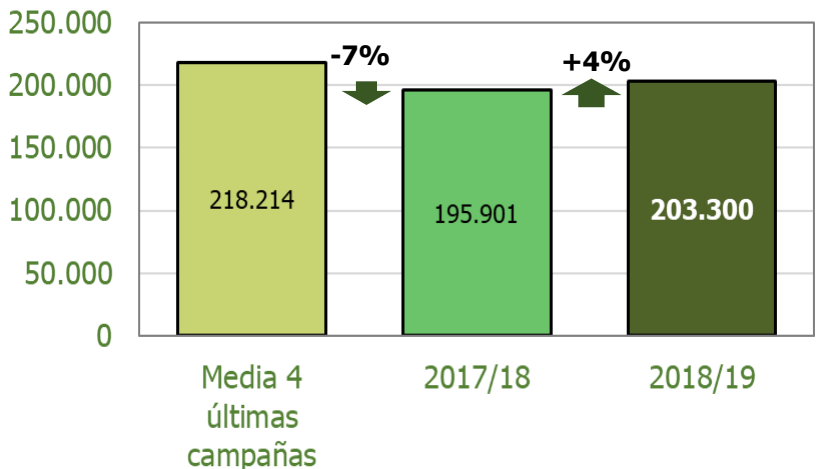
DATOS DE SEPTIEMBRE 2018 A ABRIL 2019

EXPORTACIONES ACUMULADAS	IMPORTACIONES ACUMULADAS	TASA DE COBERTURA
203.300 t	22.620 t	2.161%

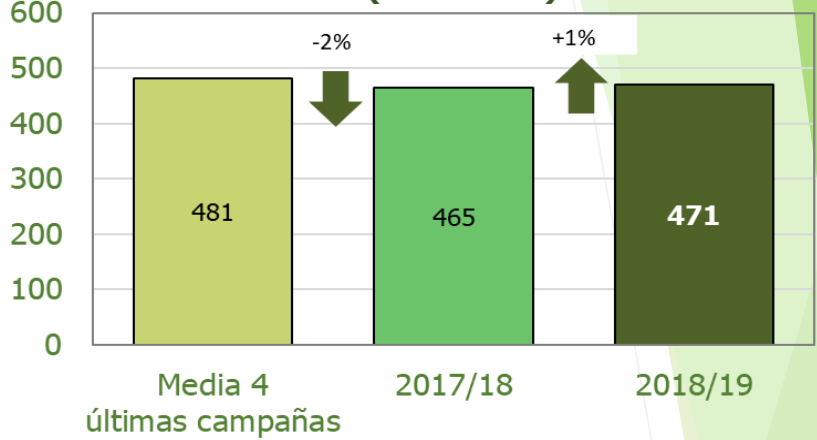


EXPORTACIONES TOTALES DE ACEITUNA DE MESA

Volumen (t)

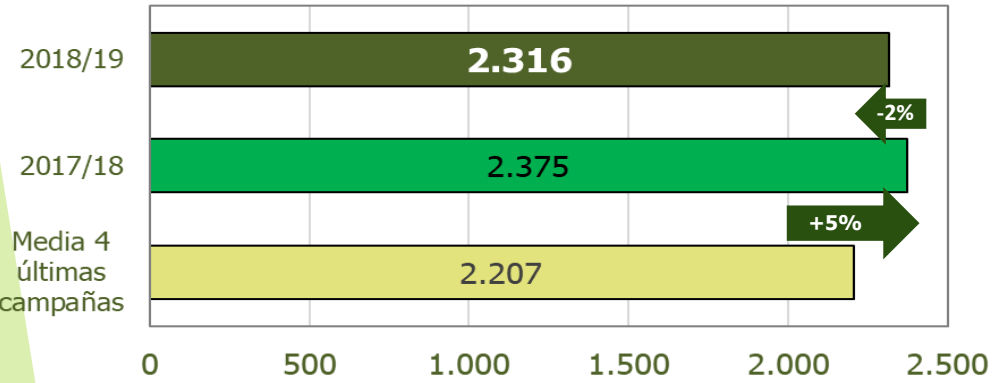


Valor (Millones €)

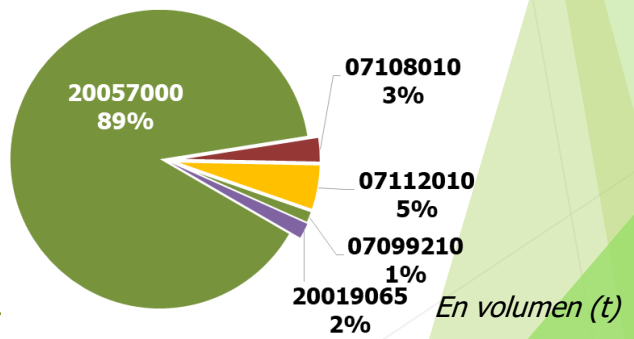


Ligero aumento de las exportaciones respecto a la campaña anterior, aunque por debajo de la media de las cuatro últimas.

Valor Unitario (€/t)

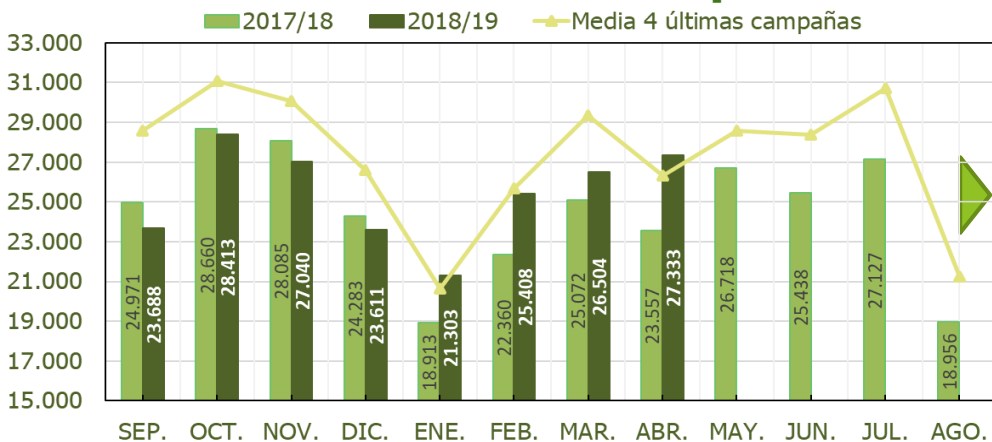


Distribución por partidas*
Campaña 2018/19



Valores unitarios superiores a la media pero ligeramente inferiores a los de la campaña pasada. En la distribución de las partidas existe un reparto similar al de la campaña anterior.

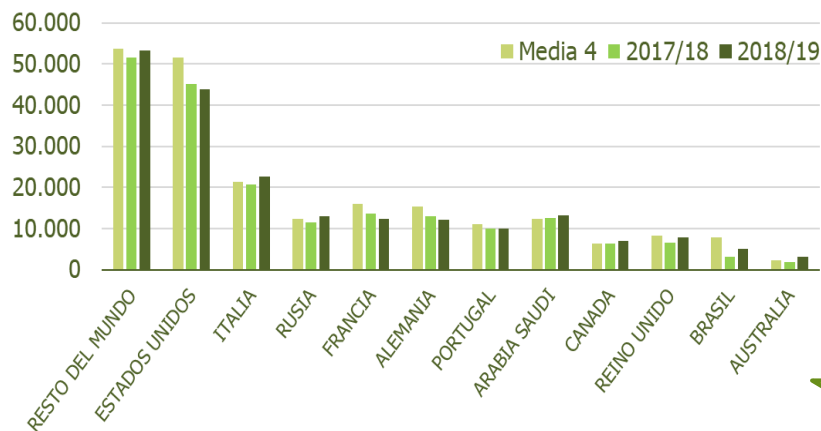
Distribución mensual de exportaciones (t)



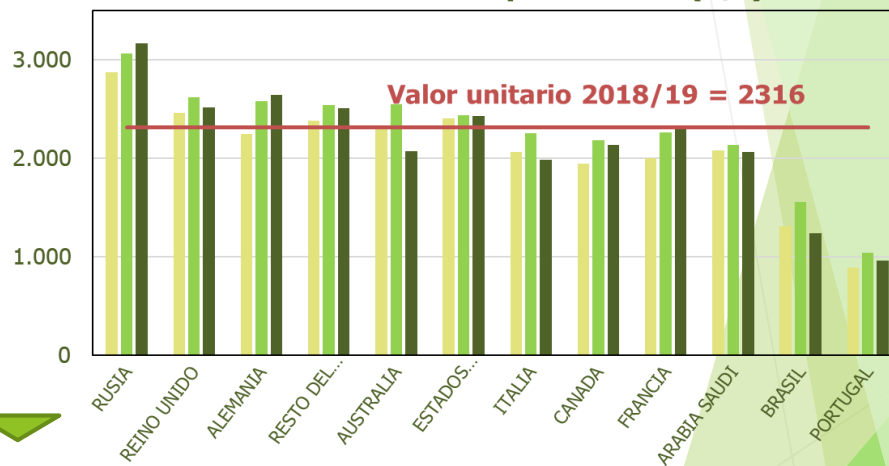
Distribución mensual similar a la media y a la pasada campaña, con unos volúmenes mensuales de exportación superiores desde el mes de enero.

Principales destinos de exportación

Volumen exportado a los principales destinos (t)



Valores unitarios por destino (€/t)

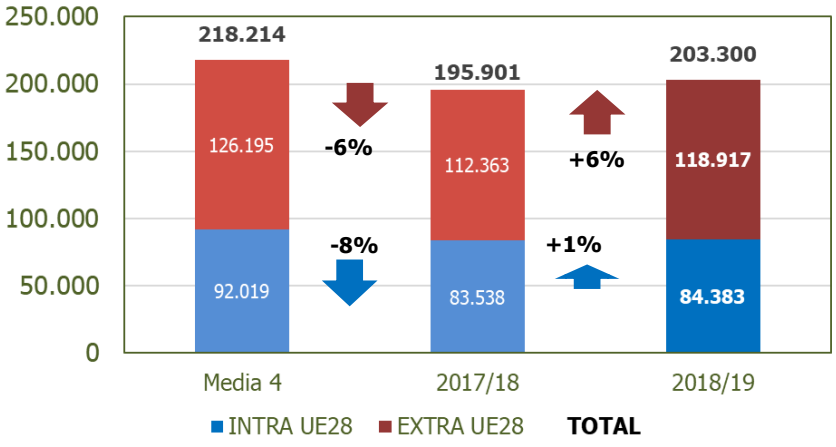


Ligera caída de las exportaciones en EEUU (-3% y -1.143 toneladas) respecto de la campaña pasada, al igual que a Francia y Alemania, pero crecimiento en el resto de principales destinos.

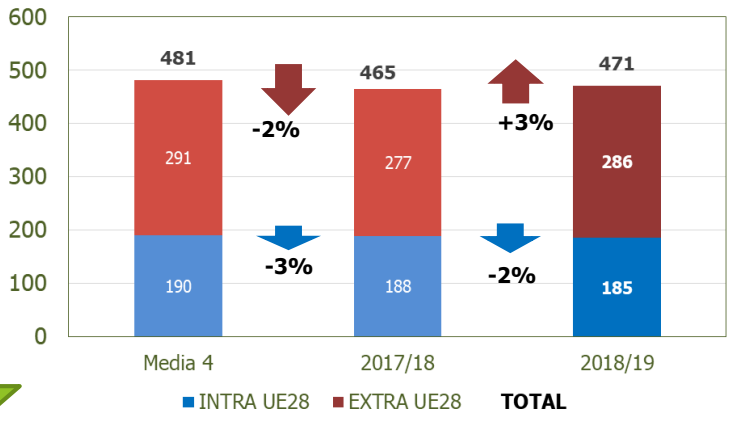
Se reducen los valores unitarios respecto de la campaña pasada en aquellos países donde han aumentado el volumen de exportaciones, con la excepción de Rusia, que crece en valor y volumen.

Exportaciones: INTRA UE vs EXTRA UE

Volumen (t)

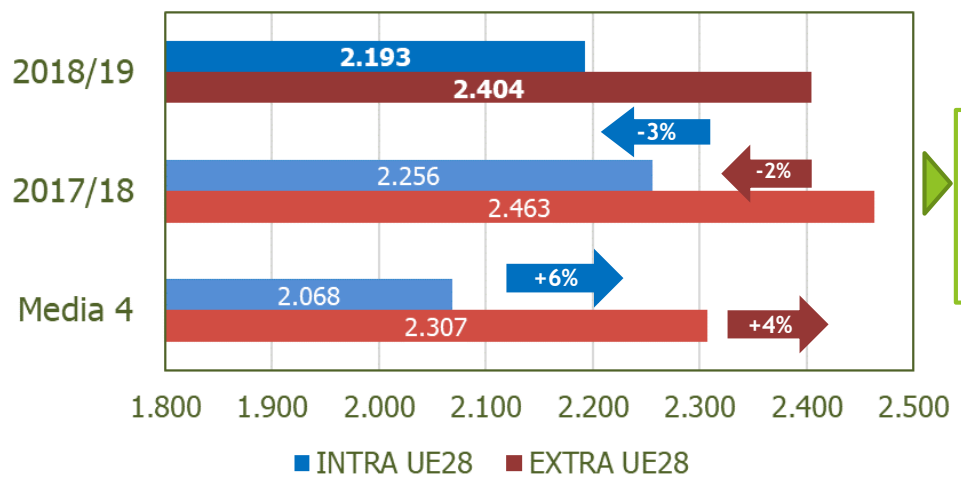


Valor (millones €)



Incremento del volumen de las exportaciones respecto a la pasada campaña con mayor diferencial en las EXTRA UE. El valor de las exportaciones EXTRA UE crece en menor medida que el volumen, y el de las INTRA UE cae ligeramente.

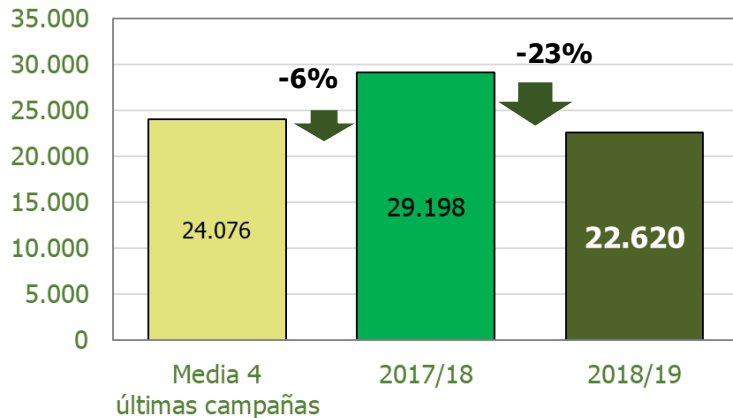
Valor unitario (€/t)



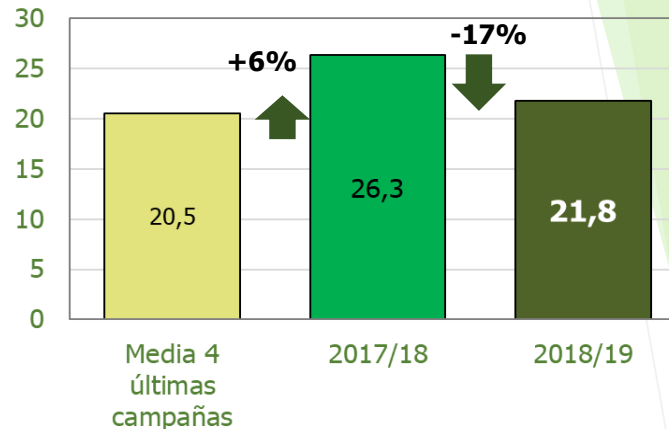
Valores unitarios por debajo de la campaña pasada y por encima de la media. Los valores medios EXTRA UE superan en un 10% a las INTRA UE.

IMPORTACIONES TOTALES DE ACEITUNA DE MESA

Volumen (t)

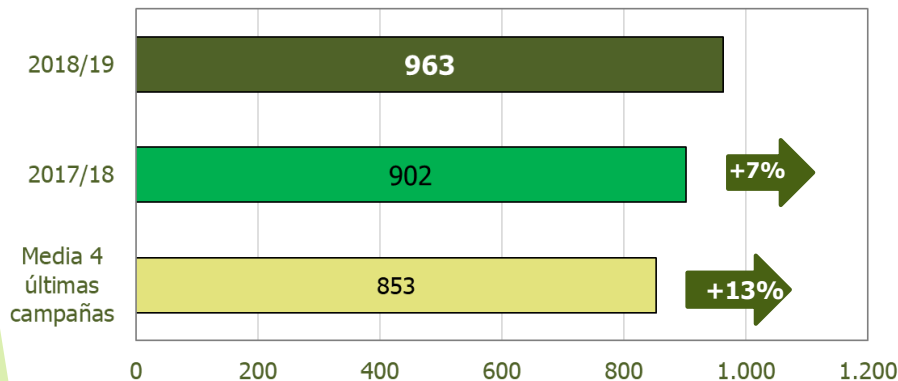


Valor (Millones €)

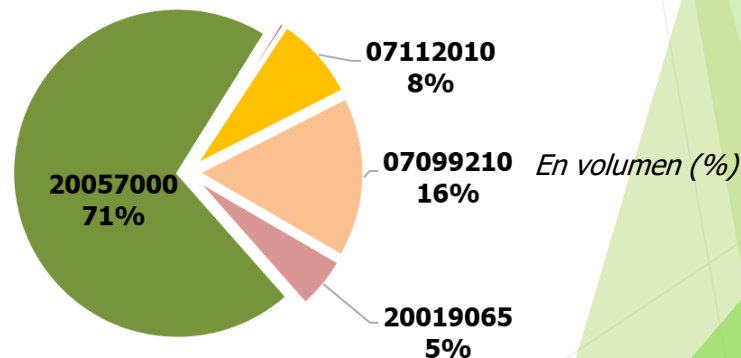


Reducción de las importaciones respecto a la campaña anterior en valor y volumen y aumento en valor respecto de la media de las cuatro anteriores.

Valor Unitario (€/t)

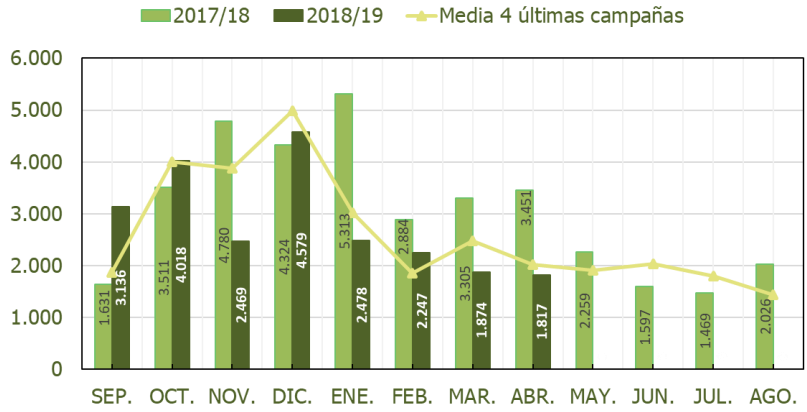


Distribución por partidas
Campaña 2018/19



Valores unitarios de importación superiores a la campaña pasada y a la media, debido al mayor peso de las partidas con mayor valor añadido sobre el total.

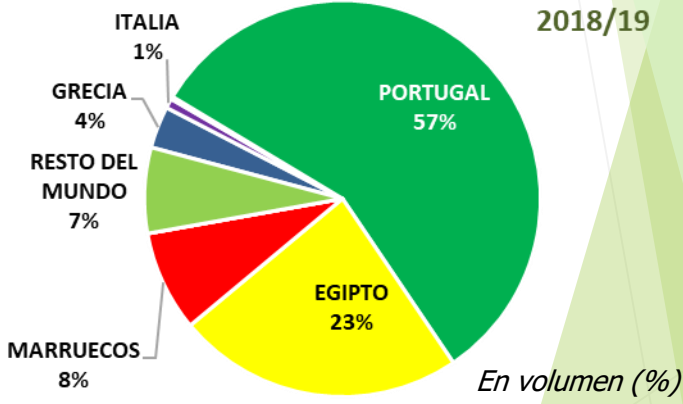
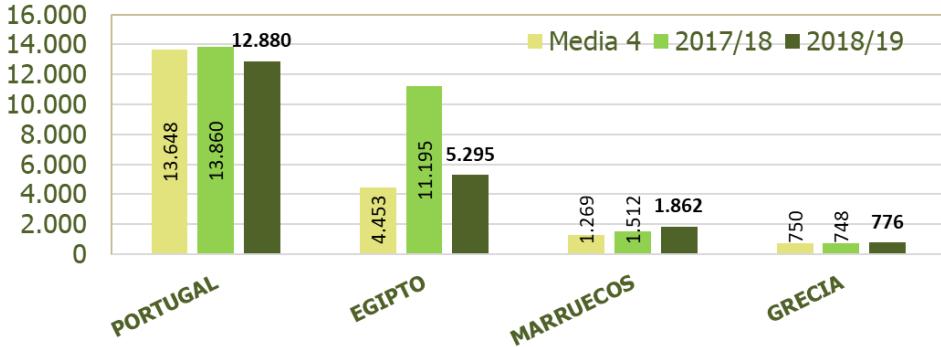
Distribución mensual de importaciones (t)



Tendencia decreciente en las importaciones desde el mes de diciembre, en el que se alcanzó el máximo volumen mensual de importaciones de la campaña.

Principales orígenes de importación

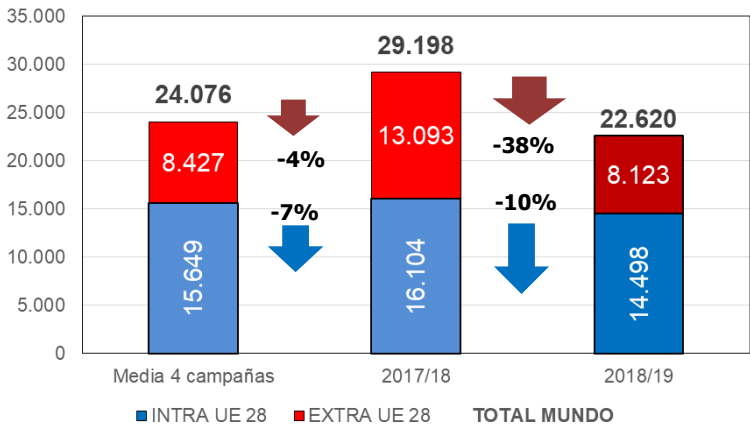
Volumen importado de los principales orígenes (t)



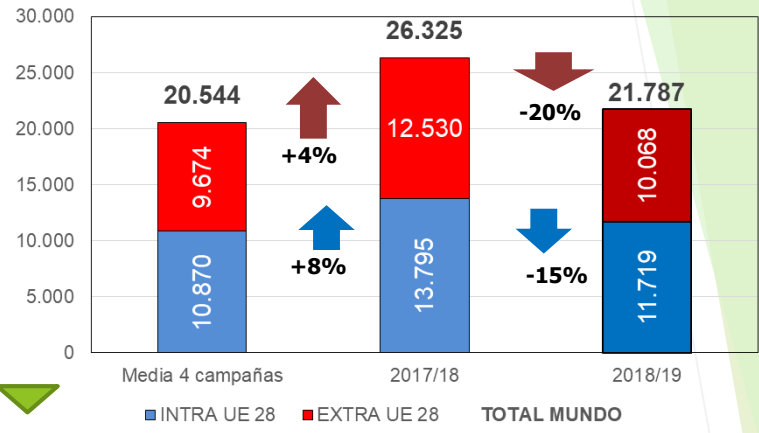
Se reducen las importaciones procedentes de Portugal (-7%) y de Egipto (-53%) respecto a la campaña pasada, que se mantienen como principales suministradores.

Importaciones: INTRA UE vs EXTRA UE

VOLUMEN (t)

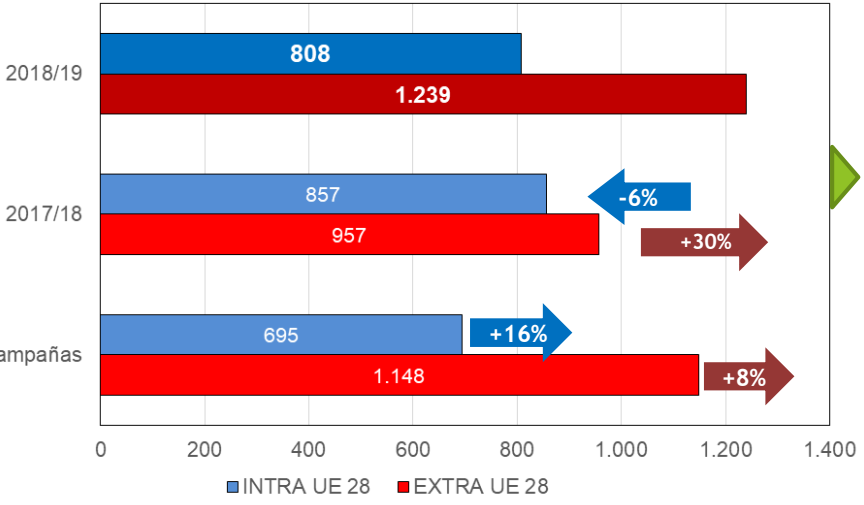


VALOR (miles €)



Se reducen en volumen y valor las importaciones INTRA UE y con un mayor diferencial las EXTRA UE, respecto de la campaña pasada, pero se sitúan por encima de la media. El peso del volumen de las importaciones INTRA UE (64%) crece respecto de la campaña anterior (55%).

VALOR UNITARIO (€/t)



Valor unitario de las importaciones EXTRA UE mayor a la campaña pasada y la media pero descenso de las INTRA UE respecto de la anterior

NOTA METODOLÓGICA



Fuente de información: EUROSTAT: <http://ec.europa.eu/eurostat/data/database>



Datos de exportaciones e importaciones españolas de las siguientes partidas arancelarias.

PARTIDAS ARANCELARIAS DE ACEITUNA DE MESA (TARIC)

07099210	Aceitunas frescas o refrigeradas que no se destinen a la producción de aceite
07108010	Aceitunas sin cocer o cocidas con agua o vapor, congeladas.
07112010	Aceitunas conservadas provisionalmente (por ejemplo con gas sulfuroso o con agua salada, sulfurosa o adicionada a otras sustancias para dicha conservación) pero todavía impropias para su consumo inmediato.
20019065	Aceitunas, preparadas o conservadas en vinagre o ácido acético.
20057000	Aceitunas, preparadas o conservadas excepto en vinagre o en ácido acético, sin congelar.



Datos referidos a:

- Volumen (t)
- Valor (millones de €)
- Valor unitario (€/t)



Análisis comparativo de la campaña actual (2018/19), frente a la anterior (2017/18) y frente a la media de las 4 últimas campañas (2014/15, 2015/16, 2016/17 y 2017/18).



Más información sobre Comercio Exterior: [Análisis del Comercio Exterior del MAPA](https://www.mapa.gob.es/es/ministerio/servicios/analisis-y-prospectiva/tercerapaginanueva.aspx)
<https://www.mapa.gob.es/es/ministerio/servicios/analisis-y-prospectiva/tercerapaginanueva.aspx>

PERÍODO ANALIZADO:

SEP 2018 – ABR 2019

