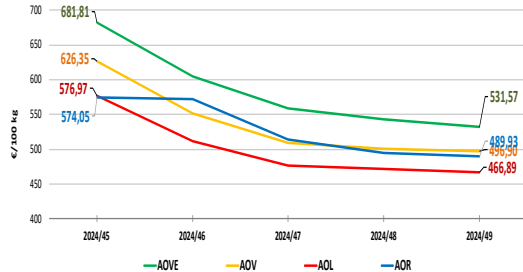


NACIONALES

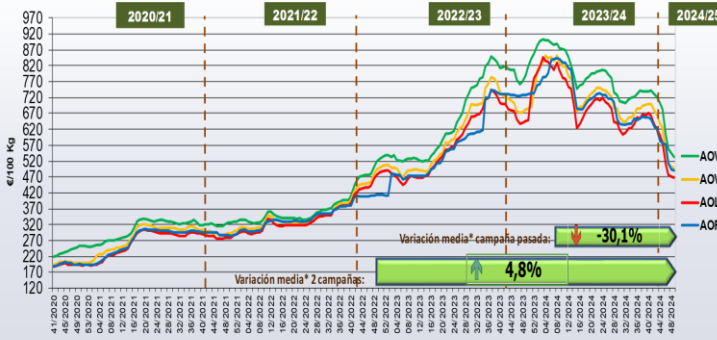
CCAA

INTERNACIONALES

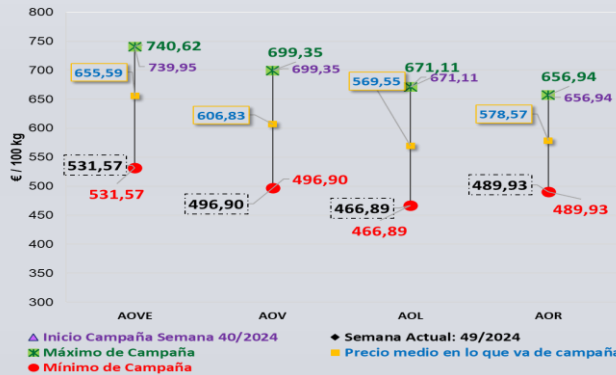
Última Semana y Últimas 5 Semanas



Semanas equivalentes Últimas Campañas



Precios Medios Campaña



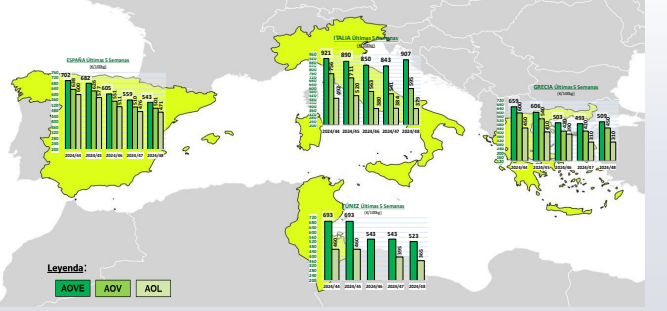
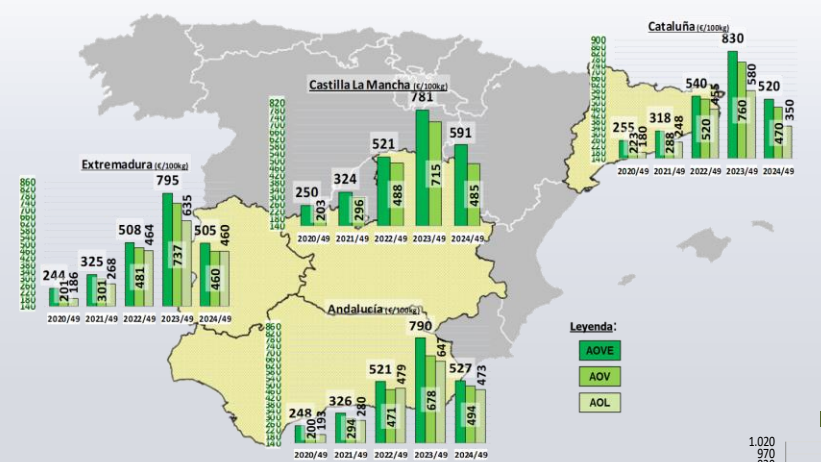
Virgen Extra	Semana				vs. Semana Anterior		vs. Últimas 5 Semanas		vs. Campaña anterior	
	2024/45	2024/46	2024/47	2024/48	2024/49	€/100 kg	%	€/100 kg	%	Inicio campaña
Andalucía	689.08	596.35	545.29	528.82	527.18	-1.64	-0.31%	-161.91	-23.5%	-27.9%
Castilla-La Mancha	729.28	714.78	677.25	648.38	591.18	-57.19	-8.82%	-138.09	-18.9%	-27.3%
Cataluña	600.00	570.00	540.00	530.00	520.00	-10.00	-1.89%	-80.00	-13.3%	-29.7%
Extremadura	547.00	524.50	526.50	527.00	505.00	-22.00	-4.17%	-42.00	-7.7%	-30.8%
ESPAÑA	681.81	604.68	558.94	543.41	531.57	-11.84	-2.18%	-160.24	-22.04%	-28.2%

Virgen	Semana				vs. Semana Anterior		vs. Últimas 5 Semanas		vs. Campaña anterior	
	2024/45	2024/46	2024/47	2024/48	2024/49	€/100 kg	%	€/100 kg	%	Inicio campaña
Andalucía	626.64	546.78	505.39	496.52	494.29	-2.23	-0.45%	-132.35	-21.1%	-29.2%
Castilla-La Mancha	520.00	489.00	492.00	485.00	485.00	0.00	0.00%	-35.00	-6.7%	-30.4%
Cataluña	550.00	530.00	600.00	490.00	470.00	-20.00	-4.08%	-80.00	-14.5%	-33.8%
Extremadura	522.50	478.00	480.00	488.00	460.00	-28.00	-5.74%	-62.50	-12.0%	-31.9%
ESPAÑA	626.35	551.27	509.59	500.88	496.90	-3.98	-0.79%	-129.45	-20.67%	-28.9%

Lampante	Semana				vs. Semana Anterior		vs. Últimas 5 Semanas		vs. Campaña anterior	
	2024/45	2024/46	2024/47	2024/48	2024/49	€/100 kg	%	€/100 kg	%	Inicio campaña
Andalucía	588.96	515.80	483.31	477.92	472.90	-5.02	-1.05%	-116.06	-19.7%	-30.2%
Cataluña	380.00	380.00	380.00	375.00	350.00	-25.00	-6.67%	-30.00	-7.9%	-30.0%
Extremadura	510.00	480.00	465.00	473.00	460.00	-13.00	-2.75%	-50.00	-9.8%	-29.2%
ESPAÑA	576.97	511.42	476.30	471.37	466.89	-4.48	-0.95%	-110.08	-19.08%	-30.4%

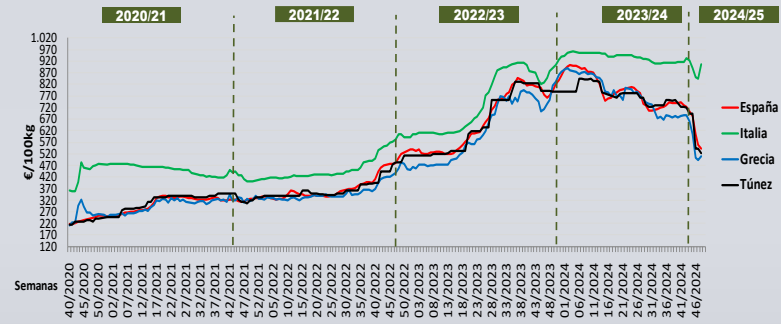
Últimos datos publicados: SEMANA 48/2024

Categoría	Semana (€/100kg)	vs. Semana Anterior	vs. Campaña anterior	vs. Inicio Campaña	vs. España
ITALIA					
AOVE	907,00	↑ 7,6%	↑ 3,5%	-1,0%	↑ 66,9%
AOV	595,00	↑ 10,0%	↓ -19,3%	↓ -16,3%	↑ 18,8%
AOL	379,00	↓ -1,3%	↓ -34,1%	↓ -26,0%	↓ -19,6%
AOR	533,00	↓ -5,5%	↓ -26,5%	↓ -18,1%	↑ 7,8%
GRECIA					
AOVE	509,17	↑ 3,38%	↓ -32,3%	↓ -24,8%	↓ -6,3%
AOV	450,00	↑ 7,1%	↓ -34,8%	↓ -26,2%	↓ -10,2%
AOL	310,00	→ 0,0%	↓ -36,7%	↓ -38,0%	↓ -34,2%
TÚNEZ					
AOVE	523,00	↓ -3,7%	↓ -34,0%	↓ -29,3%	↓ -3,8%
AOL	355,00	↓ -2,7%	↓ -48,0%	↓ -36,0%	↓ -24,7%



Semana 49/2024
(del 2 al 8 de diciembre de 2024)

Siguiente



PRECIOS NACIONALES

Precios por categoría (€/100kg). Última Semana

CATEGORIA	SEMANA		Variación vs. Semana Anterior		Variaciones vs.			
	2024/48	2024/49	€/100 kg	%	Inicio Campaña Semana 40/2024	Misma semana campaña anterior	Misma semana 2 campañas anteriores	Media de cuatro campañas anteriores
	26/08-01/09	02-08/12						
Aceite de oliva virgen extra	543,41	531,57	↓ -11,84	↓ -2,18%	↓ -28,16%	↓ -32,75%	↑ 2,33%	↑ 12,88%
Aceite de oliva virgen	500,88	496,90	↓ -3,98	↓ -0,79%	↓ -28,95%	↓ -27,17%	↑ 0,70%	↑ 19,12%
Aceite de oliva lampante	471,37	466,89	↓ -4,48	↓ -0,95%	↓ -30,43%	↓ -27,75%	↓ -2,03%	↑ 17,14%
Aceite de oliva refinado	494,47	489,93	↓ -4,54	↓ -0,92%	↓ -25,42%	↓ -32,75%	↑ 18,27%	↑ 20,82%
Aceite de orujo de oliva refinado**	309,78	309,78	→ 0,00	→ 0,00%	↓ -16,0%	↑ 5,67%	↑ 7,97%	↑ 48,94%
MEDIA SIN ORUJO	502,53	496,32	↓ -6,21	↓ -1,24%	↓ -28,2%	↓ -30,1%	↑ 4,8%	↑ 17,5%



Inicio

Descenso de precios para todas las categorías, salvo el AORR que se mantiene.

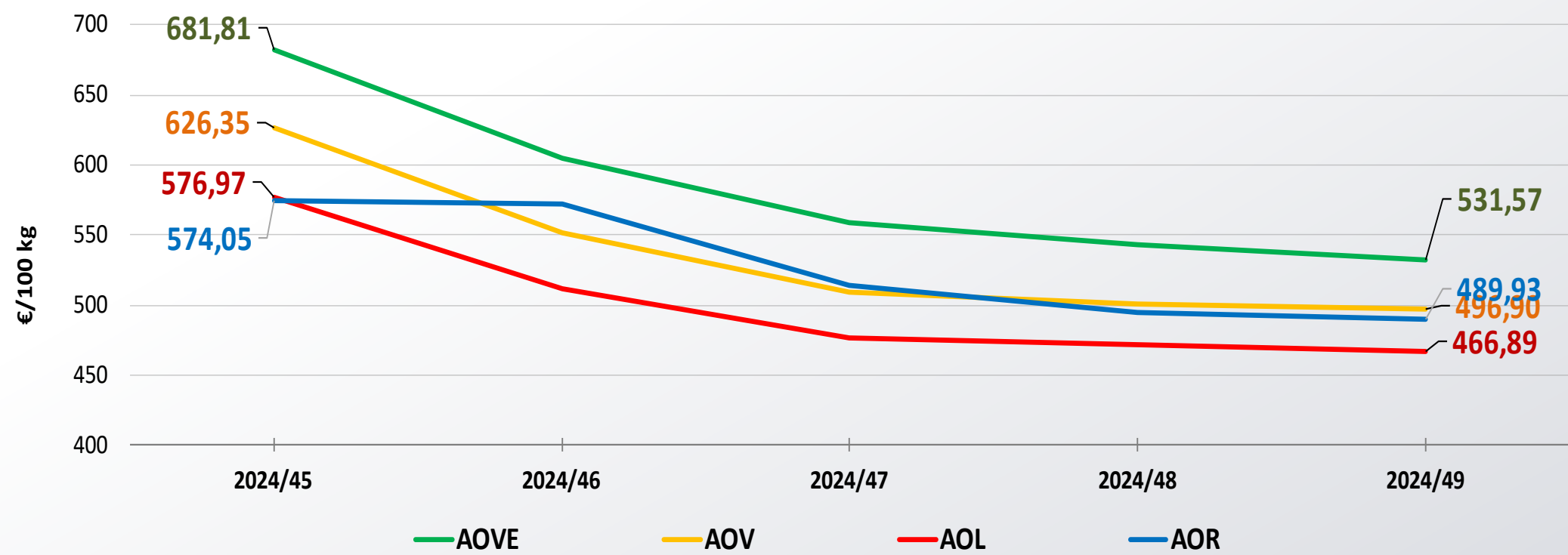


Siguiente

**Nota: El precio medio nacional se obtiene a partir de la ponderación de las cotizaciones en Jaén, Córdoba, Tarragona y otros mercados representativos

PRECIOS NACIONALES

Precios por categoría (€/100kg). Últimas 5 Semanas



Variación (%)

↓ -22,04%

↓ -20,67%

↓ -19,08%

↓ -14,65%

Precios inferiores a los registrados hace 5 semanas en todas las categorías.



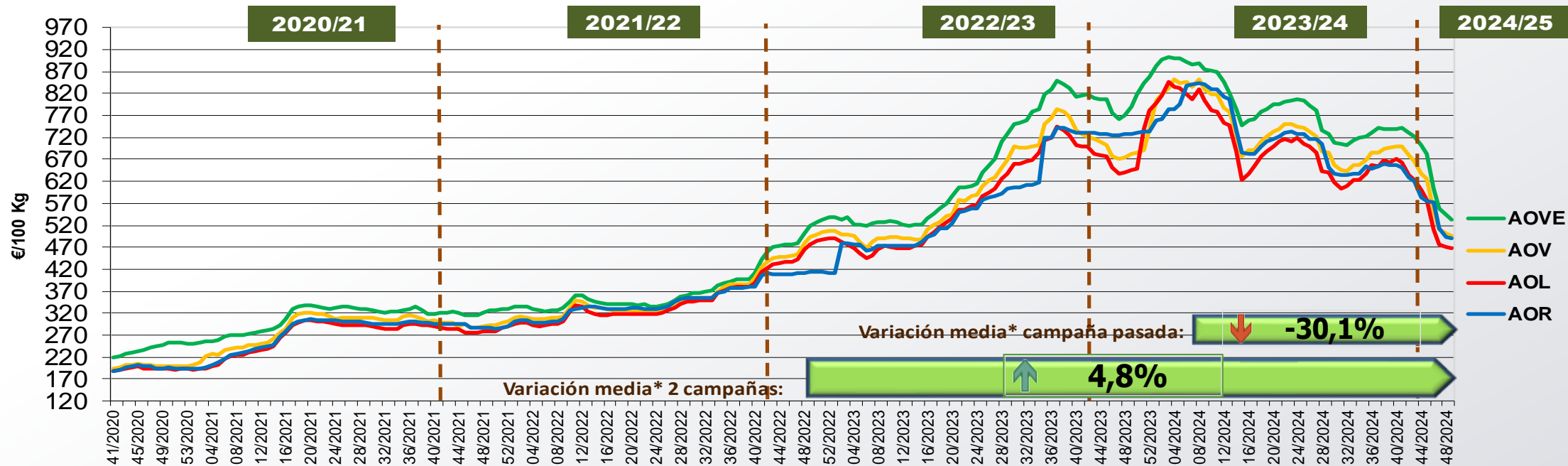
Inicio



Siguiente

PRECIOS NACIONALES


Precios por categoría (€/100kg). Últimas 5 Campañas



CATEGORÍA	Semana 49 de las últimas 5 campañas					Variación vs.	
	2020/49	2021/49	2022/49	2023/49	2024/49	Campaña Anterior	2 Campañas Anteriores
Aceite de oliva virgen extra	248,44	325,27	519,45	790,45	531,57	↓ -32,8%	↑ 2,3%
Aceite de oliva virgen	199,74	293,05	493,43	682,30	496,90	↓ -27,2%	↑ 0,7%
Aceite de oliva lampante	193,30	278,20	476,56	646,22	466,89	↓ -27,8%	↓ -2,0%
Aceite de oliva refinado	193,64	285,66	414,23	728,50	489,93	↓ -32,7%	↑ 18,3%
Aceite de orujo de oliva refinado**	98,25	153,62	286,92	293,16	309,78	↑ 5,7%	↑ 8,0%
MEDIA SIN ORUJO	208,78	295,55	475,92	711,87	496,32	↓ -30,1%	↑ 4,8%



Inicio



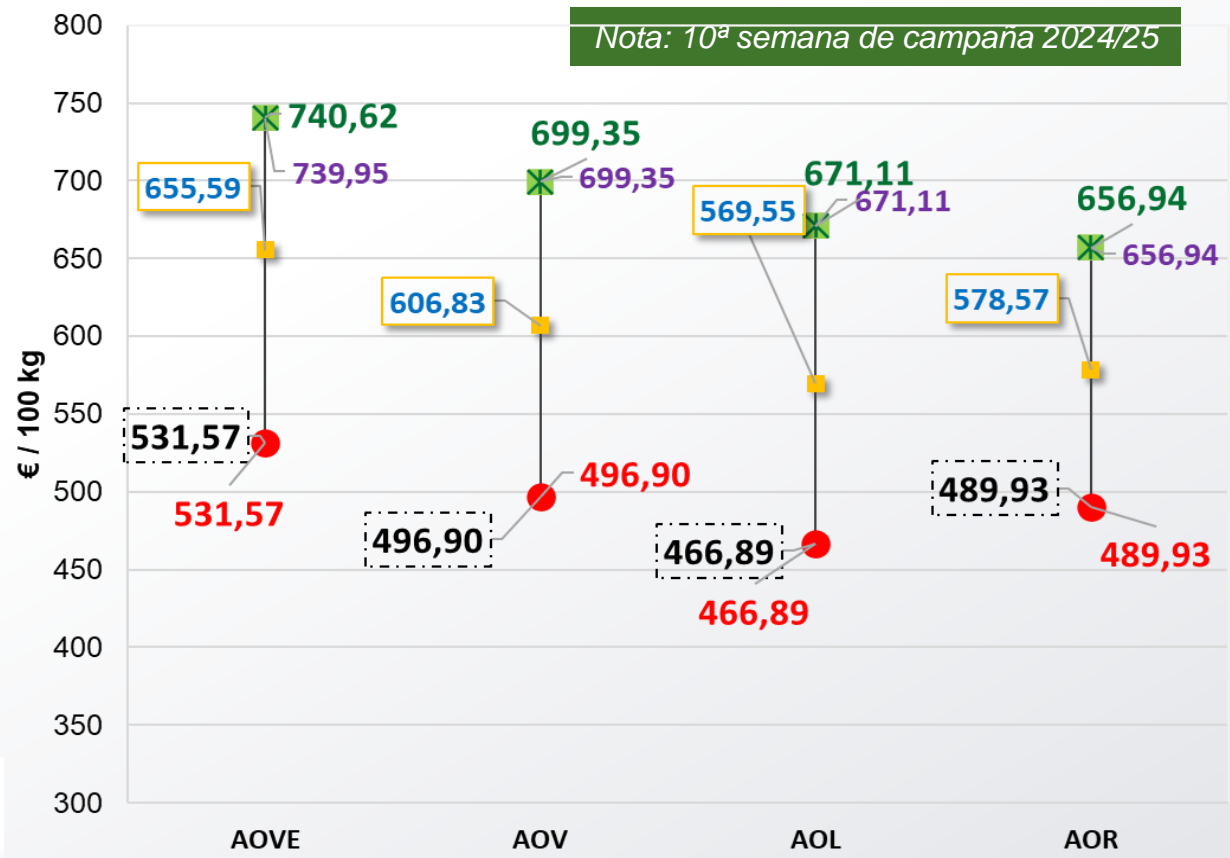
Siguiente

*Se refiere a la media de las variaciones de las diferentes categorías de aceite de oliva en la última semana respecto a 12 meses y 24 meses previos.

**Nota: El precio medio nacional se obtiene a partir de la ponderación de las cotizaciones en Jaén, Córdoba, Tarragona y otros mercados representativos

PRECIOS NACIONALES

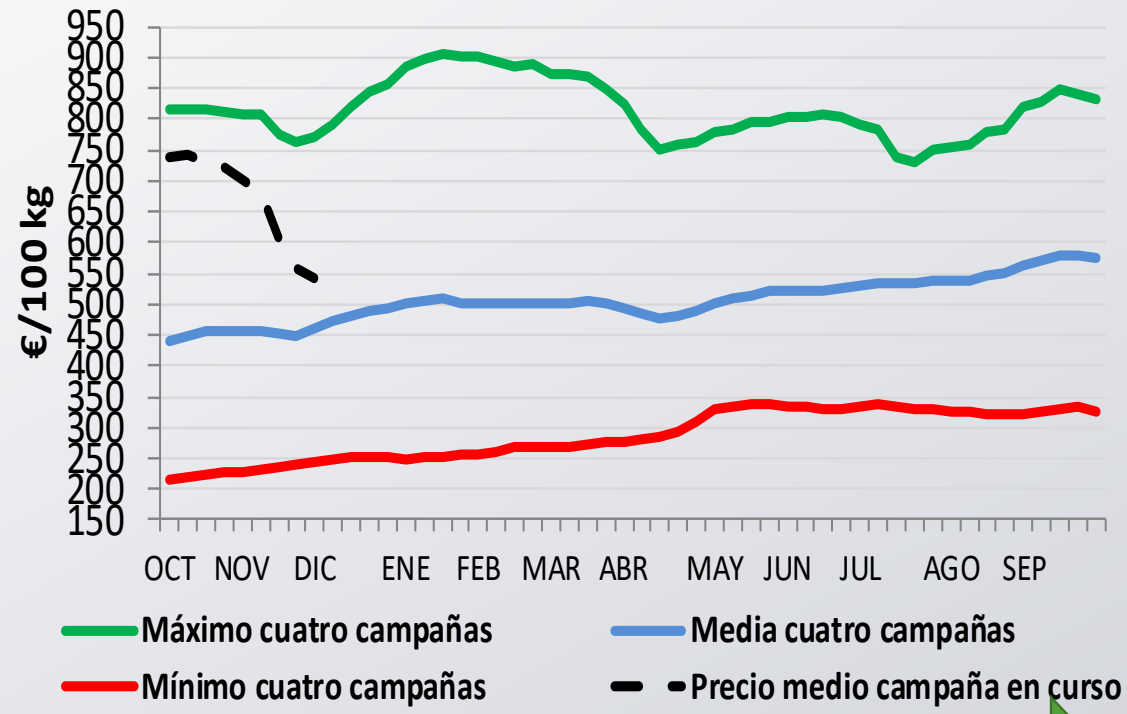
Cotizaciones de Inicio de Campaña, Máximos, Medios, Mínimos y Semana Actual en lo que va de Campaña



Inicio

- ▲ Inicio Campaña Semana 40/2024
- ✕ Máximo de Campaña
- Mínimo de Campaña
- ◆ Semana Actual: 49/2024
- Precio medio en lo que va de campaña

Evolución precio medio semanal de AOVE respecto las máximas y mínimas semanales de las 4 campañas anteriores



Siguiente

PRECIOS CCAA

Precios por categoría (€/100kg). Últimas 5 Semanas

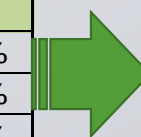
Virgen Extra	Semana					vs. Semana Anterior		vs. Últimas 5 Semanas		vs.	
	2024/45	2024/46	2024/47	2024/48	2024/49	€/100 kg	%	€/100 kg	%	Inicio campaña	Campaña anterior
Andalucía	689,08	596,35	545,29	528,82	527,18	↓ -1,64	↓ -0,31%	↓ -161,91	↓ -23,5%	↓ -27,9%	↓ -33,3%
Castilla-La Mancha	729,28	714,78	677,25	648,38	591,18	↓ -57,19	↓ -8,82%	↓ -138,09	↓ -18,9%	↓ -27,3%	↓ -24,3%
Cataluña	600,00	570,00	540,00	530,00	520,00	↓ -10,00	↓ -1,89%	↓ -80,00	↓ -13,3%	↓ -29,7%	↓ -37,3%
Extremadura	547,00	524,50	526,50	527,00	505,00	↓ -22,00	↓ -4,17%	↓ -42,00	↓ -7,7%	↓ -30,8%	↓ -36,5%
ESPAÑA	681,81	604,68	558,94	543,41	531,57	↓ -11,84	↓ -2,18%	↓ -150,24	↓ -22,04%	↓ -28,2%	↓ -32,8%

Vírgen	Semana					vs. Semana Anterior		vs. Últimas 5 Semanas		vs.	
	2024/45	2024/46	2024/47	2024/48	2024/49	€/100 kg	%	€/100 kg	%	Inicio campaña	Campaña anterior
Andalucía	626,64	546,78	505,39	496,52	494,29	↓ -2,23	↓ -0,45%	↓ -132,35	↓ -21,1%	↓ -29,2%	↓ -27,1%
Castilla-La Mancha	520,00	489,00	492,00	485,00	485,00	→ 0,00	→ 0,00%	↓ -35,00	↓ -6,7%	↓ -30,4%	↓ -32,2%
Cataluña	550,00	530,00	500,00	490,00	470,00	↓ -20,00	↓ -4,08%	↓ -80,00	↓ -14,5%	↓ -33,8%	↓ -38,2%
Extremadura	522,50	478,00	480,00	488,00	460,00	↓ -28,00	↓ -5,74%	↓ -62,50	↓ -12,0%	↓ -31,9%	↓ -37,6%
ESPAÑA	626,35	551,27	509,59	500,88	496,90	↓ -3,98	↓ -0,79%	↓ -129,45	↓ -20,67%	↓ -28,9%	↓ -27,2%

Lampante	Semana					vs. Semana Anterior		vs. Últimas 5 Semanas		vs.	
	2024/45	2024/46	2024/47	2024/48	2024/49	€/100 kg	%	€/100 kg	%	Inicio campaña	Campaña anterior
Andalucía	588,96	515,80	483,31	477,92	472,90	↓ -5,02	↓ -1,05%	↓ -116,06	↓ -19,7%	↓ -30,2%	↓ -26,9%
Cataluña	380,00	380,00	380,00	375,00	350,00	↓ -25,00	↓ -6,67%	↓ -30,00	↓ -7,9%	↓ -30,0%	↓ -39,7%
Extremadura	510,00	480,00	465,00	473,00	460,00	↓ -13,00	↓ -2,75%	↓ -50,00	↓ -9,8%	↓ -29,2%	↓ -27,5%
ESPAÑA	576,97	511,42	476,30	471,37	466,89	↓ -4,48	↓ -0,95%	↓ -110,08	↓ -19,08%	↓ -30,4%	↓ -27,8%



Inicio



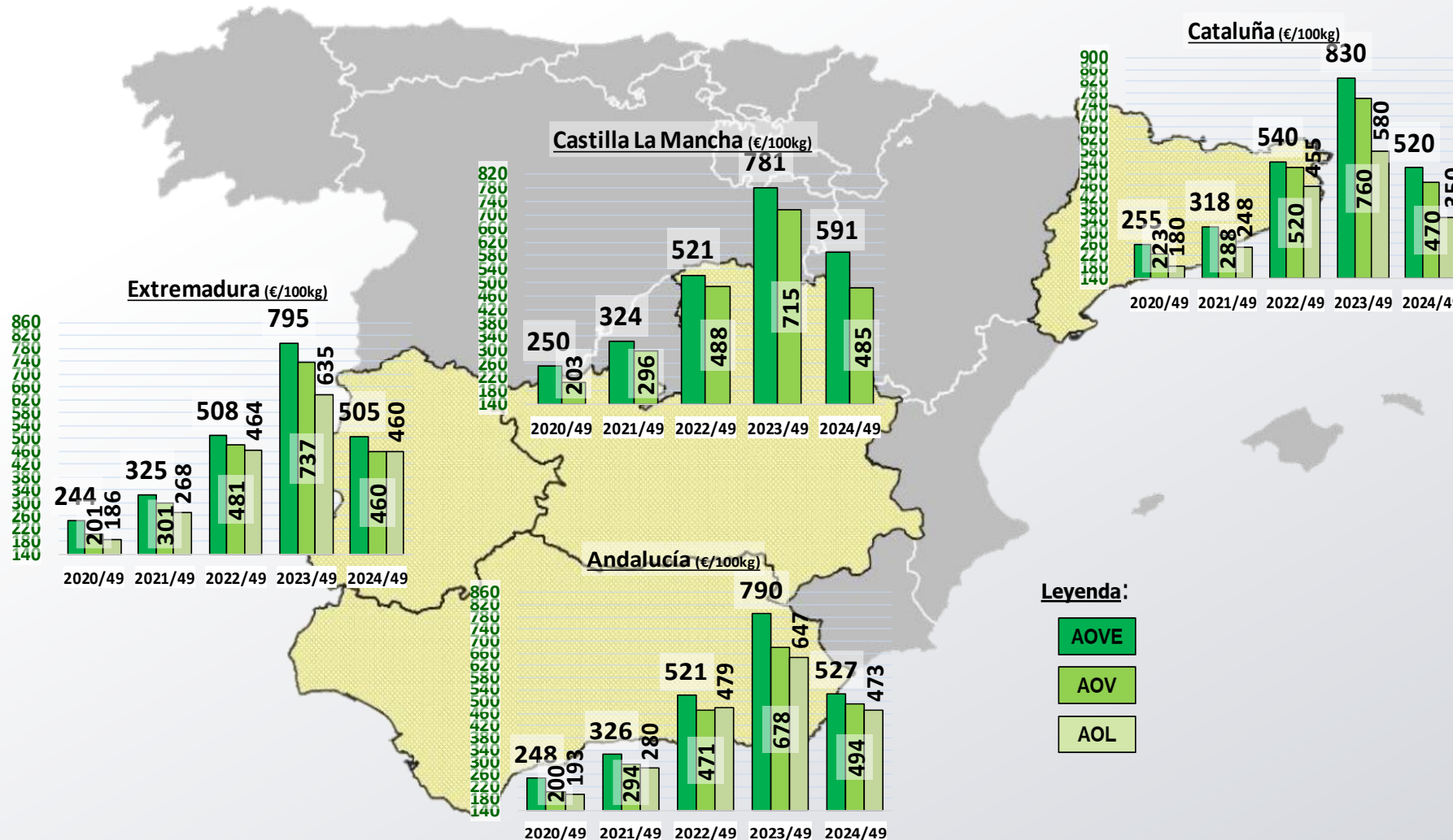
Siguiente

Nota: El precio medio nacional es ponderado según el peso de los mercados representativos.

El precio medio de las CCAA es un precio medio sin ponderar entre los distintos mercados representativos.

PRECIOS CCAA

Precios por categoría (€/100kg). Últimas 5 Campañas



Inicio



Siguiente

PRECIOS INTERNACIONALES

Precios por categoría (€/100kg). Última Semana

Últimos datos publicados: SEMANA 48/2024

Categoría	Semana (€/100kg)	vs. Semana Anterior	vs. Campaña anterior	vs. Inicio Campaña	vs. España
-----------	------------------	---------------------	----------------------	--------------------	------------

ITALIA



AOVE	907,00	↑ 7,6%	↑ 3,5%	↓ -1,0%	↑ 66,9%
AOV	595,00	↑ 10,0%	↓ -19,3%	↓ -16,3%	↑ 18,8%
AOL	379,00	↓ -1,3%	↓ -34,1%	↓ -26,0%	↓ -19,6%
AOR	533,00	↓ -5,5%	↓ -26,5%	↓ -18,1%	↑ 7,8%

GRECIA



AOVE	509,17	↑ 3,38%	↓ -32,3%	↓ -24,8%	↓ -6,3%
AOV	450,00	↑ 7,1%	↓ -34,8%	↓ -26,2%	↓ -10,2%
AOL	310,00	→ 0,0%	↓ -36,7%	↓ -38,0%	↓ -34,2%

TÚNEZ



AOVE	523,00	↓ -3,7%	↓ -34,0%	↓ -29,3%	↓ -3,8%
AOL	355,00	↓ -2,7%	↓ -48,0%	↓ -36,0%	↓ -24,7%



Inicio



Siguiente

Últimos datos publicados: SEMANA 48/2024

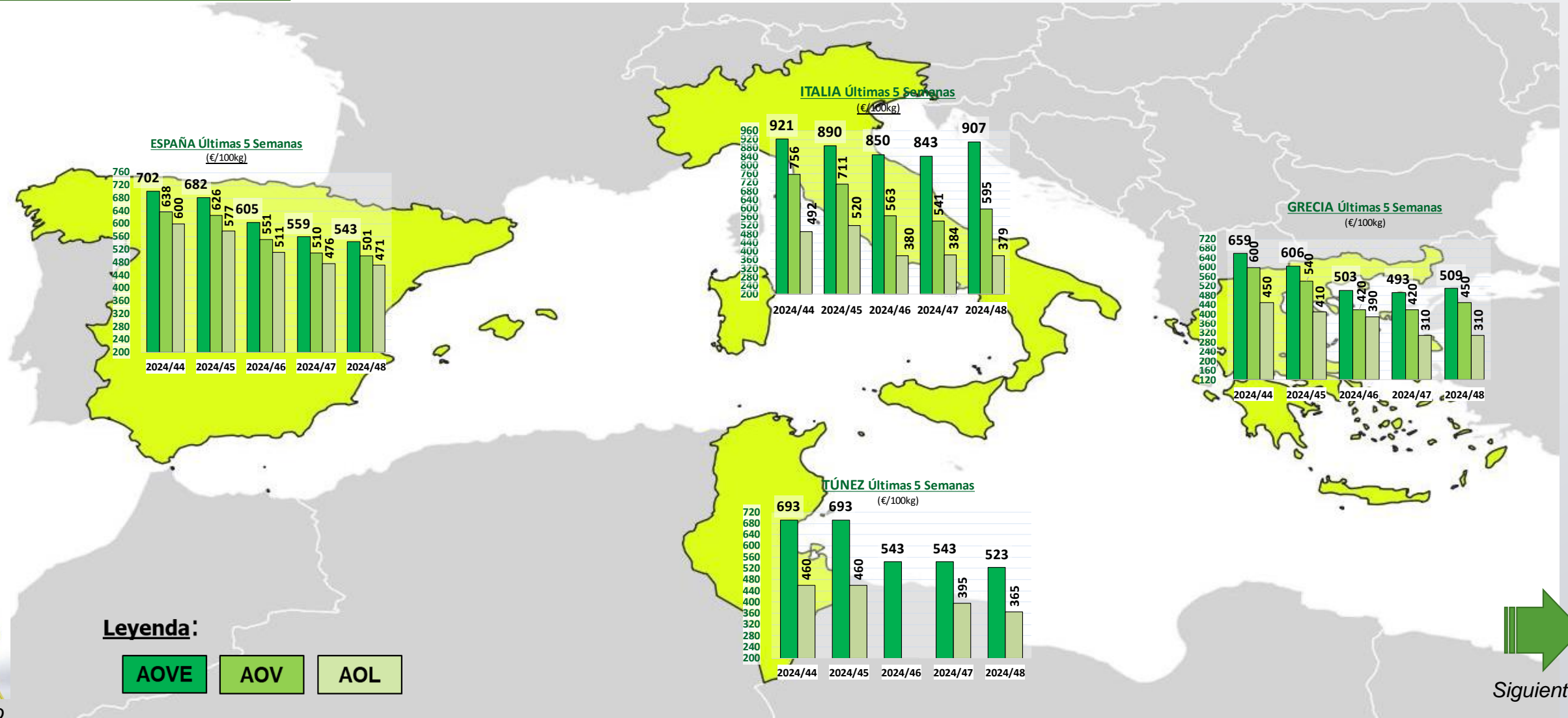
MINISTERIO DE AGRICULTURA, PESCA Y ALIMENTACIÓN

Dirección General de Producciones y Mercados Agrarios

Subdirección General de Cultivos Herbáceos e Industriales y Aceite de Oliva

PRECIOS INTERNACIONALES

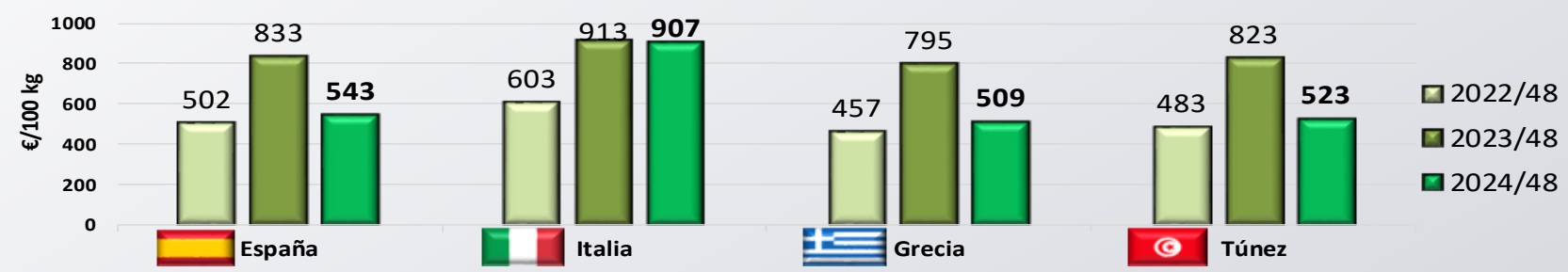
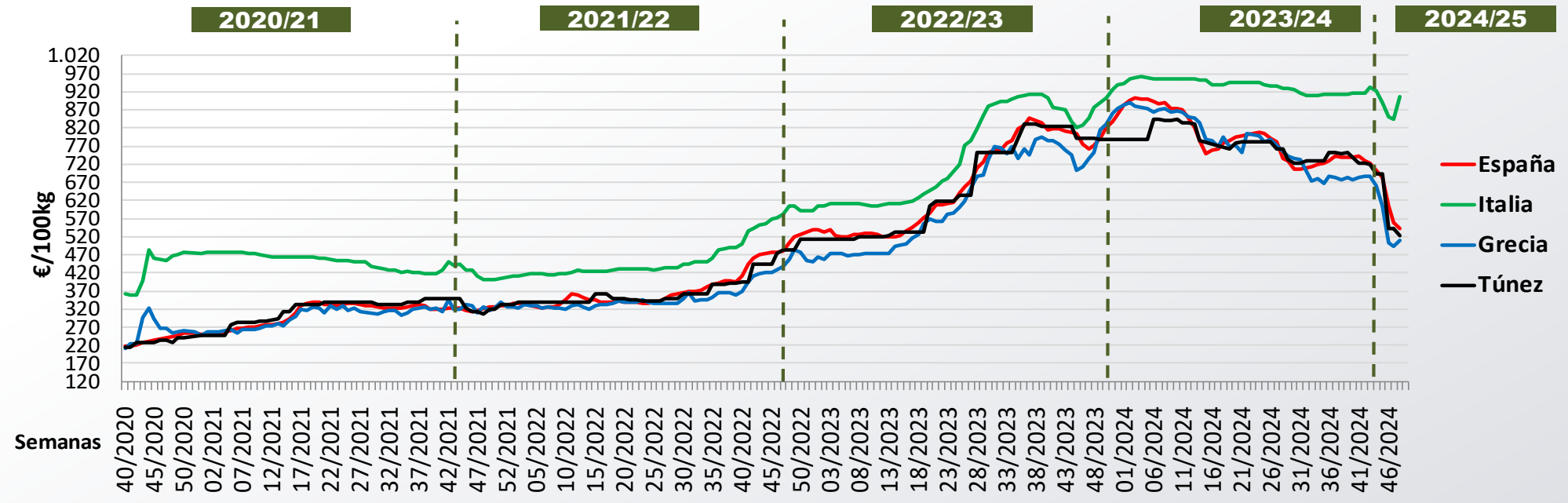
Precios por categoría (€/100kg). Últimas 5 Semanas



Últimos datos publicados: SEMANA 48/2024

PRECIOS INTERNACIONALES

Precios categoría Virgen Extra (€/100kg). Últimas 3 Campañas



Inicio



Siguiente

Últimos datos publicados: SEMANA 48/2024

ANEXO Mercados Representativos de España



Mercados representativos Unidad: €/100 kg	Semana:	45/2024	46/2024	47/2024	48/2024	49/2024	Variación respecto a:			
	Fecha:	04-10/11	11-17/11	18-24/11	25/11-01/12	02-08/12	Última Semana (€/100kg)	Última Semana (%)	Inicio de Campaña (%)	Misma Semana Campaña Anterior (%)
Aceite de Oliva Virgen Extra - AOVE (menos de 0,8º)	Jaén	687,50	590,00	540,00	530,00	530,00	0,00	0,0%	-27,2%	1,6%
	Córdoba	691,00	590,00	557,50	535,00	530,00	-5,00	-0,9%	-27,4%	1,7%
	Málaga	686,00	641,00	529,00	525,00	519,00	-6,00	-1,1%	-29,6%	0,0%
	Sevilla	698,50	604,50	569,50	542,50	542,50	0,00	0,0%	-27,4%	3,8%
	Toledo	556,00	520,00	528,00	520,00	490,00	-30,00	-5,8%	-32,8%	-7,1%
	Badajoz	547,00	524,50	526,50	527,00	505,00	-22,00	-4,2%	-30,8%	-4,9%
	Ciudad Real	830,00	828,00	764,00	723,00	650,00	-73,00	-10,1%	-24,7%	23,6%
	Granada	685,00	590,00	532,50	512,50	512,50	0,00	0,0%	-29,5%	-0,2%
Tarragona	600,00	570,00	540,00	530,00	520,00	-10,00	-1,9%	-29,7%	-5,5%	
Aceite de Oliva Virgen - AOV (de 0,8º a 2º)	Jaén	620,00	552,50	505,00	498,00	496,50	-1,50	-0,3%	-29,0%	2,3%
	Badajoz	522,50	478,00	480,00	488,00	460,00	-28,00	-5,7%	-31,9%	-7,8%
	Córdoba	637,00	527,00	510,00	502,50	497,50	-5,00	-1,0%	-28,2%	0,9%
	Tarragona	550,00	530,00	500,00	490,00	470,00	-20,00	-4,1%	-33,8%	-9,6%
	Granada	640,00	590,00	507,50	490,00	487,50	-2,50	-0,5%	-29,9%	-0,5%
	Sevilla	628,50	538,50	518,50	498,00	498,00	0,00	0,0%	-28,7%	2,4%
	Toledo	520,00	489,00	492,00	485,00	485,00	0,00	0,0%	-30,4%	-0,2%
Aceite de Oliva Lampante - AOL (más de 2º)	Jaén	584,00	515,00	483,00	478,00	473,50	-4,50	-0,9%	-31,0%	-1,4%
	Córdoba	591,00	496,50	484,50	477,50	470,00	-7,50	-1,6%	-29,1%	-1,9%
	Tarragona	380,00	380,00	380,00	375,00	350,00	-25,00	-6,7%	-30,0%	-17,6%
	Badajoz	510,00	480,00	465,00	473,00	460,00	-13,00	-2,7%	-29,2%	1,4%
	Málaga	640,00	640,00	470,00	470,00	470,00	0,00	0,0%	-31,4%	-0,1%
	Sevilla	600,00	546,50	491,50	491,50	491,50	0,00	0,0%	-26,6%	5,6%
Aceite de Oliva Refinado - AOR	Jaén	579,00	579,00	484,00	474,00	472,00	-2,00	-0,4%	-27,9%	-1,9%
	Córdoba	576,00	576,00	526,00	471,50	465,00	-6,50	-1,4%	-29,8%	2,4%
	Sevilla	582,50	582,50	532,50	527,50	527,50	0,00	0,0%	-20,1%	8,5%
	Tarragona	520,00	500,00	490,00	485,00	460,00	-25,00	-5,2%	-27,6%	-5,2%
Aceite de Orujo Refinado - AORR	Jaén	335,00	322,50	305,00	300,00	300,00	0,00	0,0%	-18,7%	4,9%
	Córdoba	339,00	326,00	320,00	307,50	307,50	0,00	0,0%	-14,9%	6,6%
	Tarragona	325,00	320,00	310,00	305,00	285,00	-20,00	-6,6%	-19,1%	-2,6%



DIRECCION GENERAL DE PRODUCCIONES Y MERCADOS AGRARIOS

SUBDIRECCION GENERAL DE CULTIVOS HERBACEOS E INDUSTRIALES Y ACEITE DE OLIVA



Inicio