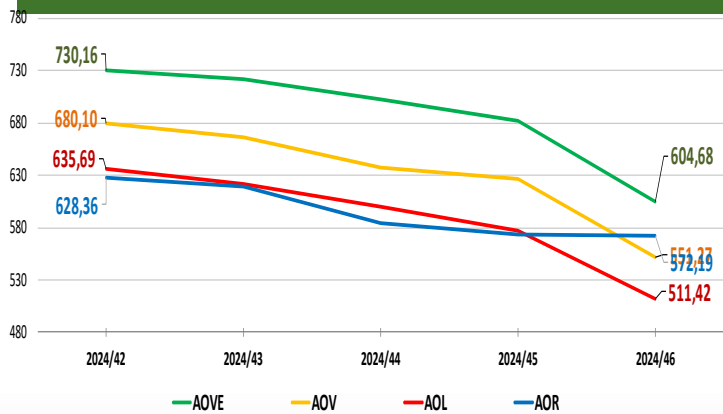


NACIONALES

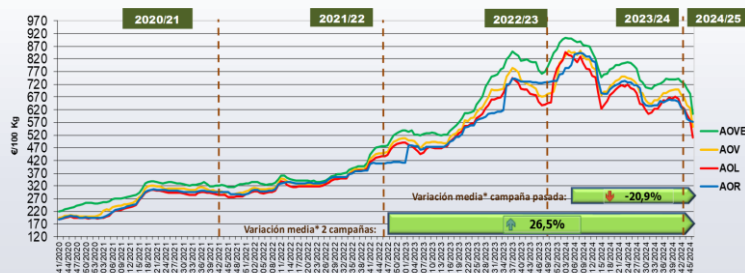
CCAA

INTERNACIONALES

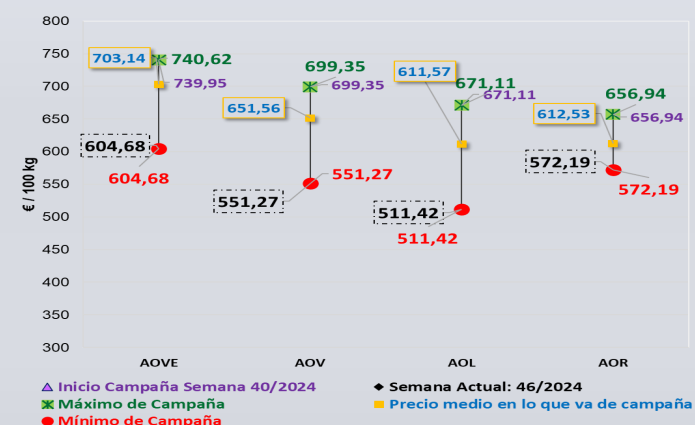
Última Semana y Últimas 5 Semanas
€/100 kg



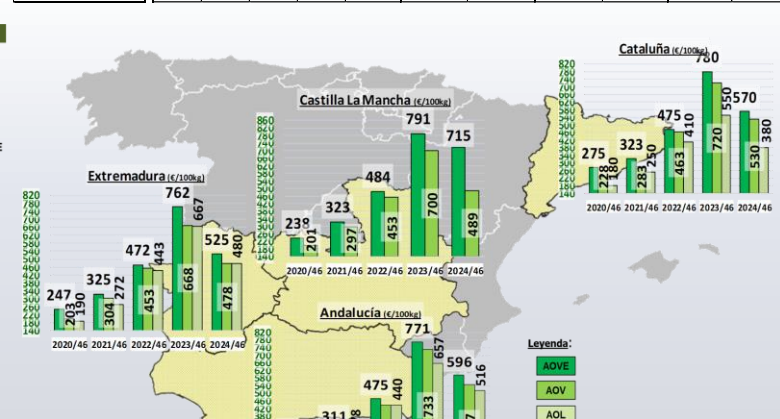
Semanas equivalentes Últimas Campañas



Precios Medios Campaña



Virgen Extra	Semana					vs. Semana Anterior		vs. Últimas 5 Semanas		vs. Inicio campaña		vs. Campaña anterior	
	2024/42	2024/43	2024/44	2024/45	2024/46	€/100 kg	%	€/100 kg	%	€/100 kg	%	€/100 kg	%
Andalucía	722,67	714,21	693,46	689,08	596,35	-92,73	-13,46%	-126,32	-17,5%	-18,5%	-22,6%	-18,5%	-22,6%
Castilla-La Mancha	796,30	795,82	771,18	729,28	714,78	-14,50	-1,89%	-81,52	-10,2%	-12,2%	-9,6%	-12,2%	-9,6%
Cataluña	725,00	720,00	700,00	600,00	570,00	-30,00	-5,00%	-155,00	-21,4%	-23,0%	-26,9%	-23,0%	-26,9%
Extremadura	719,00	711,00	696,00	547,00	524,50	-22,50	-4,11%	-194,50	-27,1%	-28,2%	-31,2%	-28,2%	-31,2%
ESPAÑA	730,16	722,49	702,25	681,81	604,68	-77,13	-11,31%	-125,48	-17,19%	-18,3%	-22,1%	-18,3%	-22,1%



Últimos datos publicados: SEMANA 44/2024					
Categoría	Semana (€/100kg)	vs. Semana Anterior	vs. Campaña anterior	vs. Inicio Campaña	vs. España
AOVE	921,00	-1,4%	10,0%	0,5%	31,1%
AOV	756,00	0,0%	8,8%	6,3%	18,5%
AOL	492,00	-3,5%	-16,3%	-3,9%	-18,1%
AOR	602,00	-1,5%	-16,0%	-7,5%	3,0%

ITALIA					
AOVE	921,00	-1,4%	10,0%	0,5%	31,1%
AOV	756,00	0,0%	8,8%	6,3%	18,5%
AOL	492,00	-3,5%	-16,3%	-3,9%	-18,1%
AOR	602,00	-1,5%	-16,0%	-7,5%	3,0%

GRECIA					
AOVE	659,17	-3,89%	-11,4%	-2,7%	-6,1%
AOV	600,00	0,0%	-1,6%	-1,6%	-5,9%
AOL	450,00	0,0%	4,7%	-10,0%	-25,1%

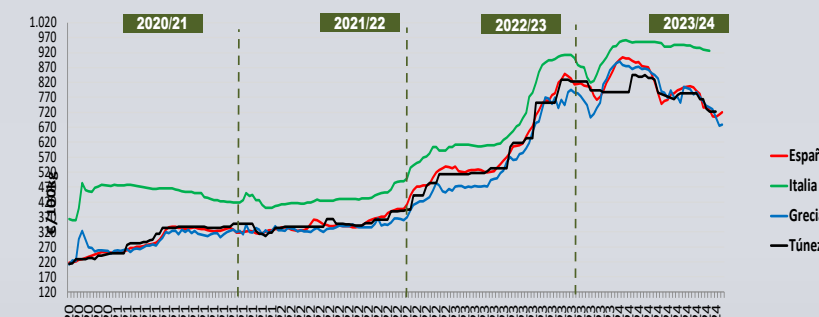
TÚNEZ					
AOVE	693,00	-3,5%	-15,8%	-6,4%	-1,3%
AOL	520,00	-3,7%	s/c	-6,3%	-13,4%

Semana 46/2024
(del 11 al 17 de noviembre de 2024)

Siguiente



DIRECCIÓN GENERAL DE PRODUCCIONES Y MERCADOS AGRARIOS
SUBDIRECCIÓN GENERAL DE CULTIVOS HERBÁCEOS E INDUSTRIALES Y ACEITE DE OLIVA



PRECIOS NACIONALES

Precios por categoría (€/100kg). Última Semana

CATEGORIA	SEMANA		Variación vs. Semana Anterior		Variaciones vs.			
	2024/45 26/08-01/09	2024/46 11-17/11	€/100 kg	%	Inicio Campaña Semana 40/2024	Misma semana campaña anterior	Misma semana 2 campañas anteriores	Media de cuatro campañas anteriores
Aceite de oliva virgen extra	681,81	604,68	↓ -77,13	↓ -11,31%	↓ -18,28%	↓ -22,13%	↑ 26,99%	↑ 34,09%
Aceite de oliva virgen	626,35	551,27	↓ -75,08	↓ -11,99%	↓ -21,17%	↓ -18,69%	↑ 22,47%	↑ 36,44%
Aceite de oliva lampante	576,97	511,42	↓ -65,55	↓ -11,36%	↓ -23,79%	↓ -21,55%	↑ 17,05%	↑ 31,29%
Aceite de oliva refinado	574,05	572,19	↓ -1,86	↓ -0,32%	↓ -12,90%	↓ -21,20%	↑ 39,68%	↑ 41,15%
Aceite de orujo de oliva refinado**	336,63	326,26	↓ -10,37	↓ -3,08%	↓ -11,5%	↑ 0,30%	↑ 16,33%	↑ 52,32%
MEDIA SIN ORUJO	614,80	559,89	↓ -54,91	↓ -8,93%	↓ -19,0%	↓ -20,9%	↑ 26,5%	↑ 35,7%



Inicio

Continúan los descensos para todas las categorías.

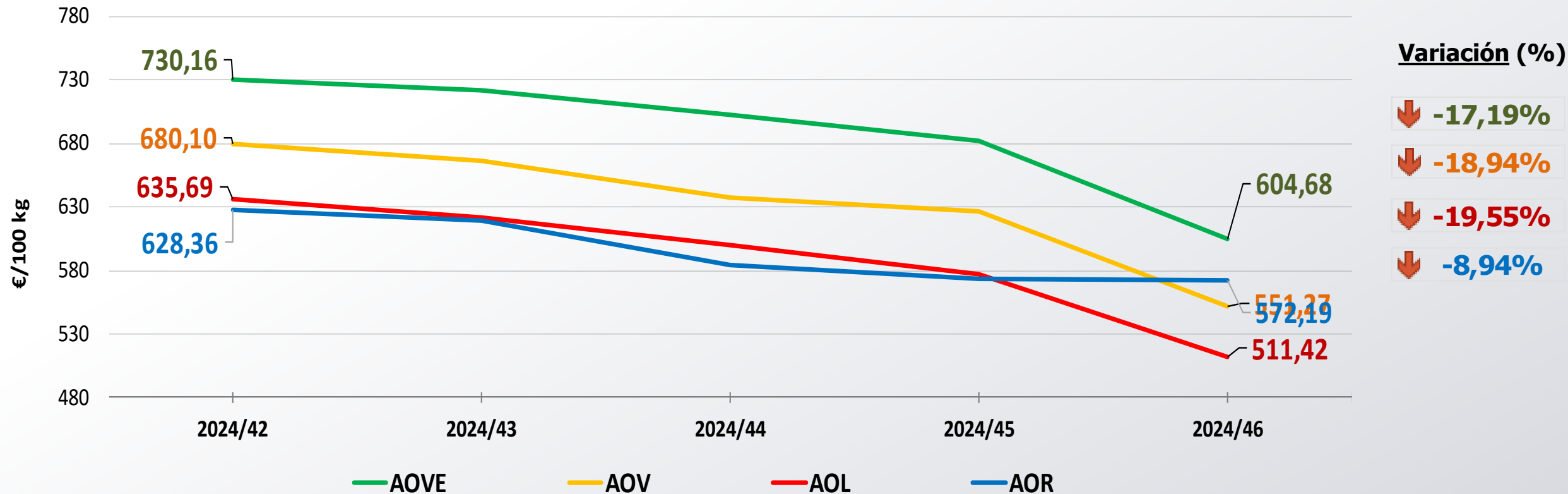


Siguiente

**Nota: El precio medio nacional se obtiene a partir de la ponderación de las cotizaciones en Jaén, Córdoba, Tarragona y otros mercados representativos

PRECIOS NACIONALES

Precios por categoría (€/100kg). Últimas 5 Semanas



Inicio

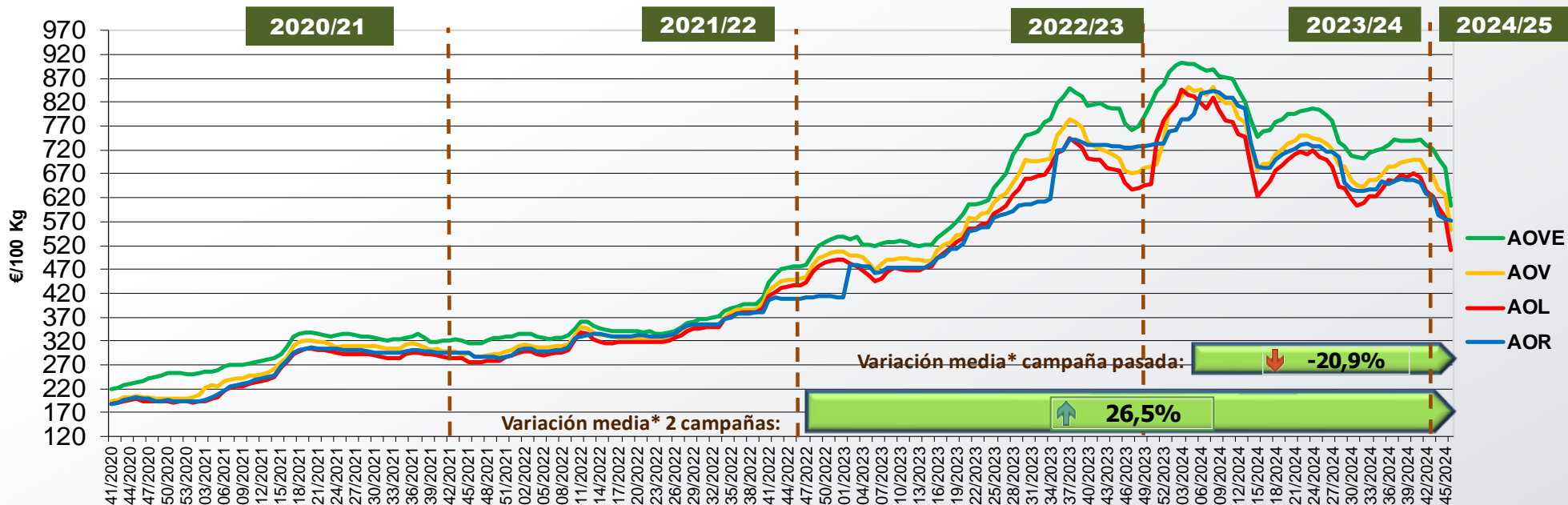
Precios inferiores a los registrados hace 5 semanas en todas las categorías.



Siguiente

PRECIOS NACIONALES

Precios por categoría (€/100kg). Últimas 5 Campañas



CATEGORÍA	Semana 46 de las últimas 5 campañas					Variación vs.	
	2020/46	2021/46	2022/46	2023/46	2024/46	Campaña Anterior	2 Campañas Anteriores
Aceite de oliva virgen extra	237,19	313,88	476,17	776,57	604,68	↓ -22,1%	↑ 27,0%
Aceite de oliva virgen	200,93	287,09	450,13	677,99	551,27	↓ -18,7%	↑ 22,5%
Aceite de oliva lampante	194,14	275,24	436,93	651,87	511,42	↓ -21,5%	↑ 17,0%
Aceite de oliva refinado	198,00	287,77	409,65	726,09	572,19	↓ -21,2%	↑ 39,7%
Aceite de orujo de oliva refinado**	97,41	153,62	280,46	325,27	326,26	↑ 0,3%	↑ 16,3%
MEDIA SIN ORUJO	207,57	291,00	443,22	708,13	559,89	↓ -20,9%	↑ 26,5%



Inicio



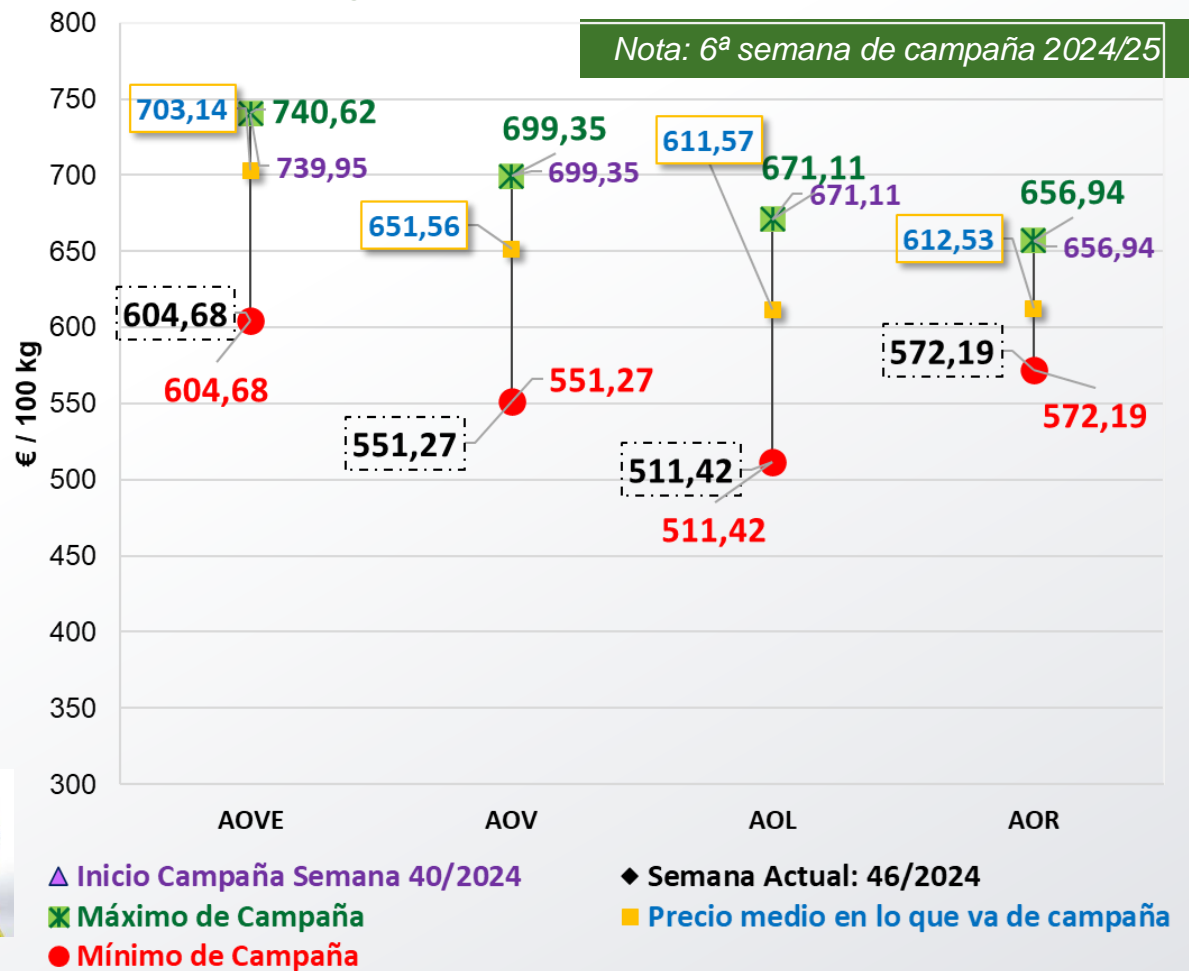
Siguiente

*Se refiere a la media de las variaciones de las diferentes categorías de aceite de oliva en la última semana respecto a 12 meses y 24 meses previos.

**Nota: El precio medio nacional se obtiene a partir de la ponderación de las cotizaciones en Jaén, Córdoba, Tarragona y otros mercados representativos

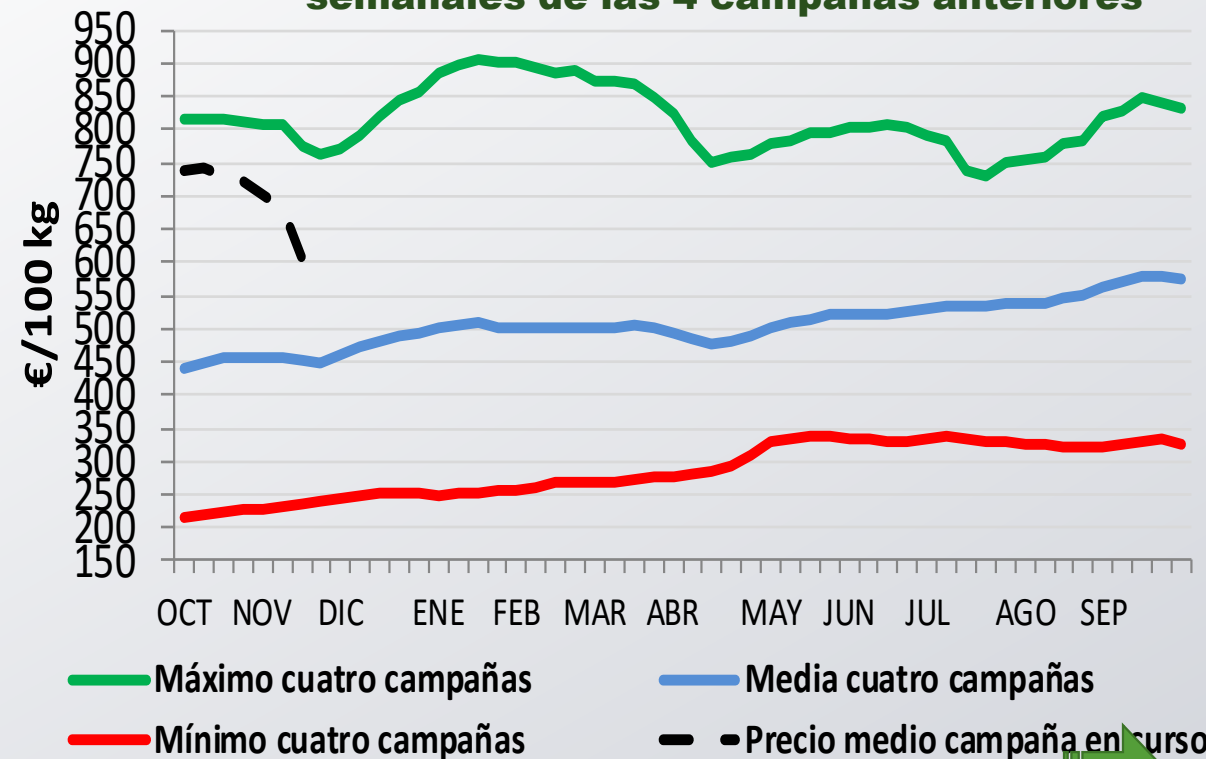
PRECIOS NACIONALES

Cotizaciones de Inicio de Campaña, Máximos, Medios, Mínimos y Semana Actual en lo que va de Campaña



Inicio

Evolución precio medio semanal de AOVE respecto las máximas y mínimas semanales de las 4 campañas anteriores



Siguiente

PRECIOS CCAA

Precios por categoría (€/100kg). Últimas 5 Semanas

Virgen Extra	Semana					vs. Semana Anterior		vs. Últimas 5 Semanas		vs.	
	2024/42	2024/43	2024/44	2024/45	2024/46	€/100 kg	%	€/100 kg	%	Inicio campaña	Campaña anterior
Andalucía	722,67	714,21	693,46	689,08	596,35	↓ -92,73	↓ -13,46%	↓ -126,32	↓ -17,5%	↓ -18,5%	↓ -22,6%
Castilla-La Mancha	796,30	795,82	771,18	729,28	714,78	↓ -14,50	↓ -1,99%	↓ -81,52	↓ -10,2%	↓ -12,2%	↓ -9,6%
Cataluña	725,00	720,00	700,00	600,00	570,00	↓ -30,00	↓ -5,00%	↓ -155,00	↓ -21,4%	↓ -23,0%	↓ -26,9%
Extremadura	719,00	711,00	696,00	547,00	524,50	↓ -22,50	↓ -4,11%	↓ -194,50	↓ -27,1%	↓ -28,2%	↓ -31,2%
ESPAÑA	730,16	722,49	702,25	681,81	604,68	↓ -77,13	↓ -11,31%	↓ -125,48	↓ -17,19%	↓ -18,3%	↓ -22,1%

Virgen	Semana					vs. Semana Anterior		vs. Últimas 5 Semanas		vs.	
	2024/42	2024/43	2024/44	2024/45	2024/46	€/100 kg	%	€/100 kg	%	Inicio campaña	Campaña anterior
Andalucía	679,39	666,15	635,18	626,64	546,78	↓ -79,86	↓ -12,74%	↓ -132,61	↓ -19,5%	↓ -21,6%	↓ -25,4%
Castilla-La Mancha	645,00	620,00	630,00	520,00	489,00	↓ -31,00	↓ -5,96%	↓ -156,00	↓ -24,2%	↓ -29,8%	↓ -30,1%
Cataluña	680,00	670,00	650,00	550,00	530,00	↓ -20,00	↓ -3,64%	↓ -150,00	↓ -22,1%	↓ -25,4%	↓ -26,4%
Extremadura	640,00	610,00	610,00	522,50	478,00	↓ -44,50	↓ -8,52%	↓ -162,00	↓ -25,3%	↓ -29,2%	↓ -28,5%
ESPAÑA	680,10	666,75	637,80	626,35	551,27	↓ -75,08	↓ -11,99%	↓ -128,83	↓ -18,94%	↓ -21,2%	↓ -18,7%

Lampante	Semana					vs. Semana Anterior		vs. Últimas 5 Semanas		vs.	
	2024/42	2024/43	2024/44	2024/45	2024/46	€/100 kg	%	€/100 kg	%	Inicio campaña	Campaña anterior
Andalucía	642,30	628,39	604,54	588,96	515,80	↓ -73,16	↓ -12,42%	↓ -126,50	↓ -19,7%	↓ -23,8%	↓ -21,5%
Cataluña	475,00	450,00	450,00	380,00	380,00	→ 0,00	→ 0,00%	↓ -95,00	↓ -20,0%	↓ -24,0%	↓ -30,9%
Extremadura	585,00	587,00	575,00	510,00	480,00	↓ -30,00	↓ -5,88%	↓ -105,00	↓ -17,9%	↓ -26,2%	↓ -28,0%
ESPAÑA	635,69	622,11	600,42	576,97	511,42	↓ -65,55	↓ -11,36%	↓ -124,27	↓ -19,55%	↓ -23,8%	↓ -21,5%



Inicio



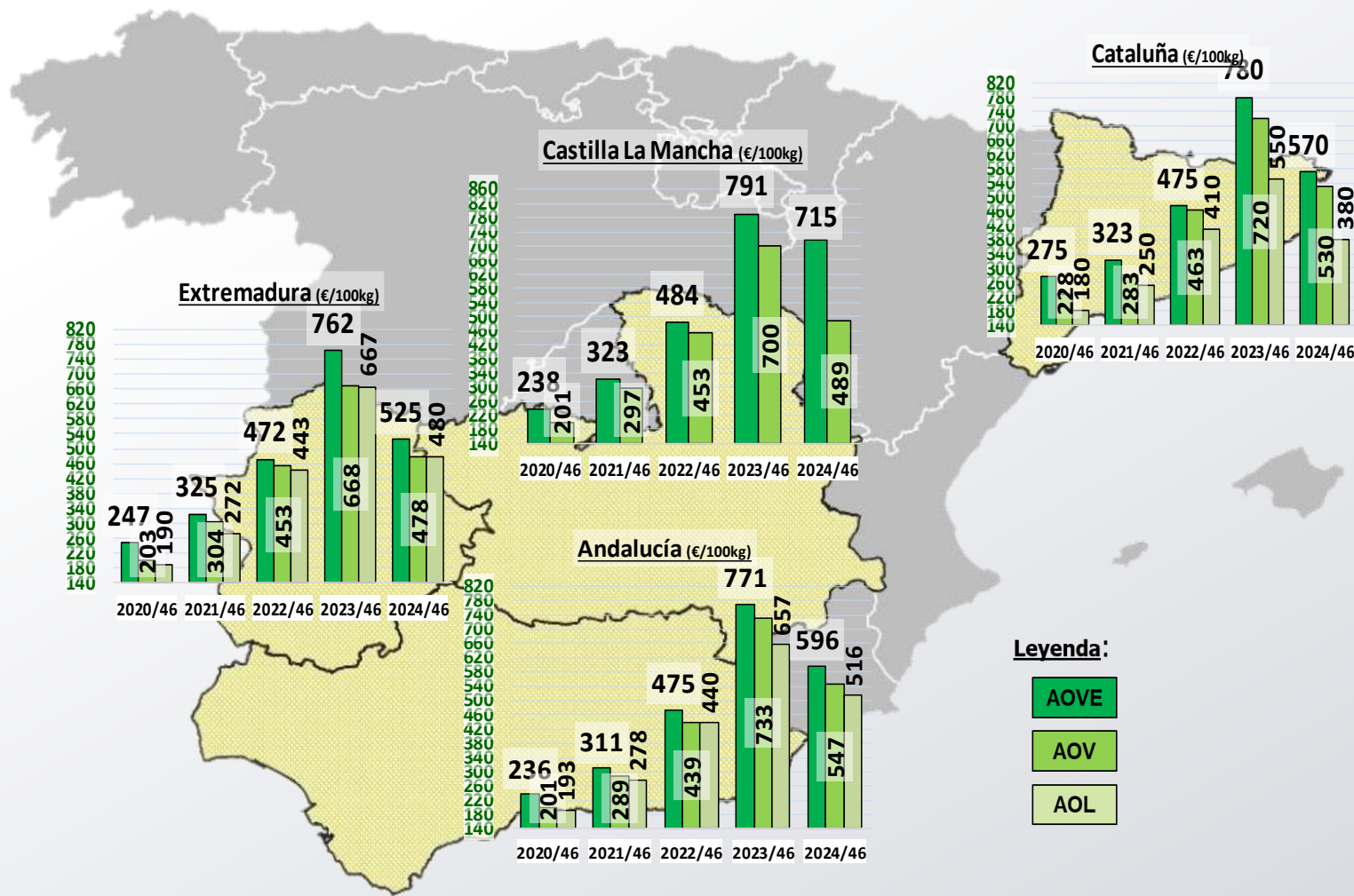
Siguiente

Nota: El precio medio nacional es ponderado según el peso de los mercados representativos.

El precio medio de las CCAA es un precio medio sin ponderar entre los distintos mercados representativos.

PRECIOS CCAA

Precios por categoría (€/100kg). Últimas 5 Campañas



Inicio



Siguiente

PRECIOS INTERNACIONALES

Precios por categoría (€/100kg). Última Semana

Últimos datos publicados: SEMANA 44/2024

Categoría	Semana (€/100kg)	vs. Semana Anterior	vs. Campaña anterior	vs. Inicio Campaña	vs. España
-----------	------------------	---------------------	----------------------	--------------------	------------



ITALIA

AOVE	921,00	↓ -1,4%	↑ 10,0%	↑ 0,5%	↑ 31,1%
AOV	756,00	→ 0,0%	↑ 8,8%	↑ 6,3%	↑ 18,5%
AOL	492,00	↓ -3,5%	↓ -16,3%	↓ -3,9%	↓ -18,1%
AOR	602,00	↓ -1,5%	↓ -16,0%	↓ -7,5%	↑ 3,0%



GRECIA

AOVE	659,17	↓ -3,89%	↓ -11,4%	↓ -2,7%	↓ -6,1%
AOV	600,00	→ 0,0%	↓ -1,6%	↓ -1,6%	↓ -5,9%
AOL	450,00	→ 0,0%	↑ 4,7%	↓ -10,0%	↓ -25,1%



TÚNEZ

AOVE	693,00	↓ -3,5%	↓ -15,8%	↓ -6,4%	↓ -1,3%
AOL	520,00	↓ -3,7%	s/c	↓ -6,3%	↓ -13,4%



Inicio

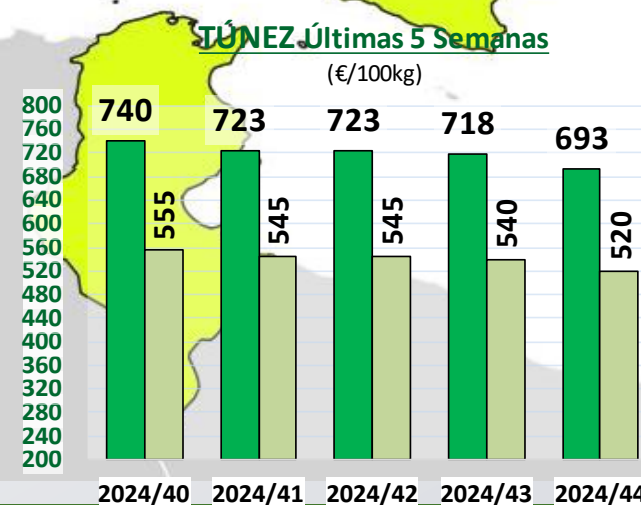
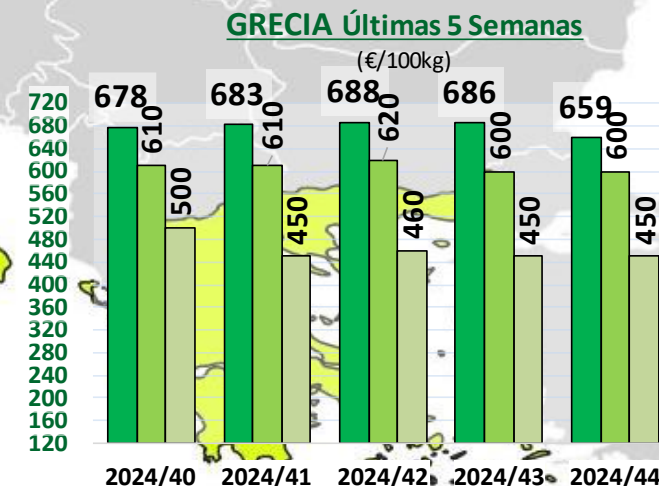
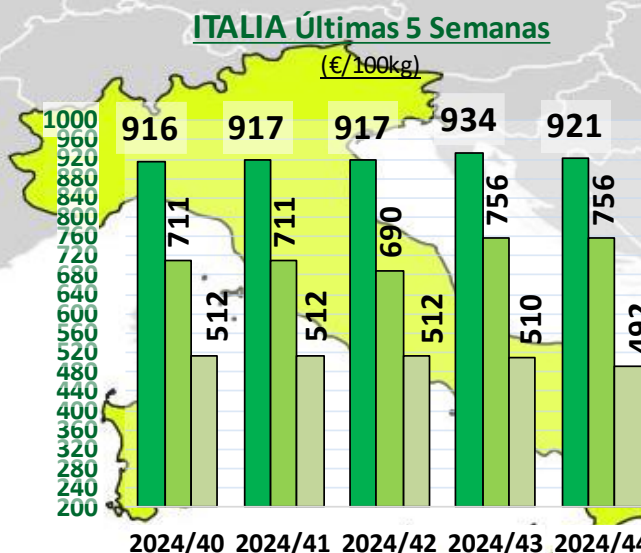
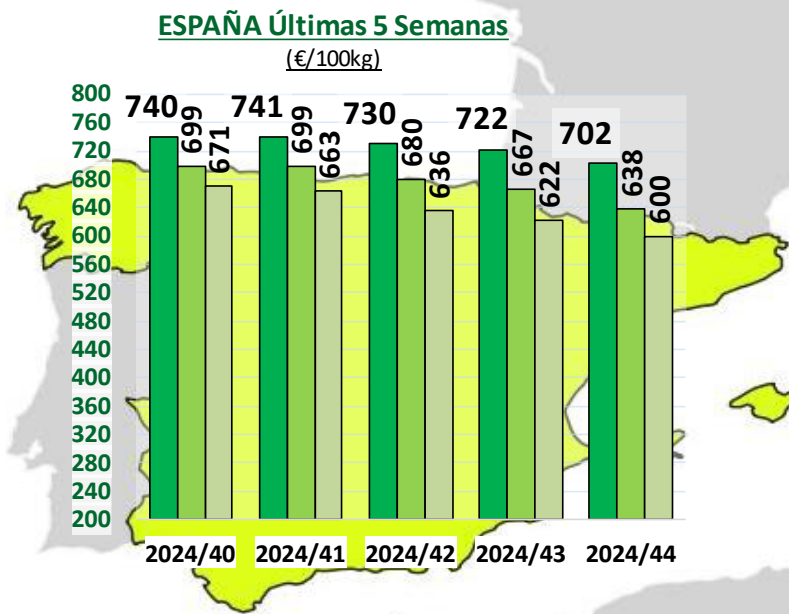


Siguiente

Últimos datos publicados: SEMANA 44/2024

PRECIOS INTERNACIONALES

Precios por categoría (€/100kg). Últimas 5 Semanas



Leyenda:

- AOVE
- AOV
- AOL



Inicio



Siguiente

Últimos datos publicados: SEMANA 44/2024

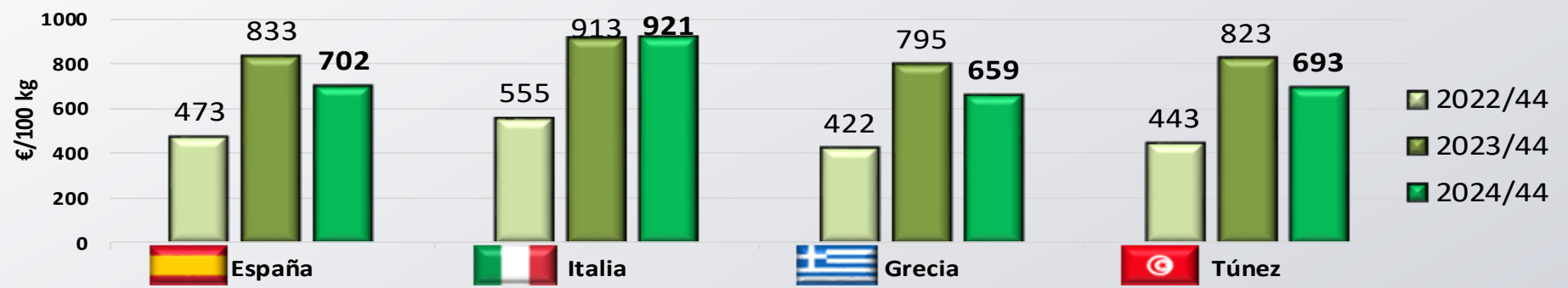
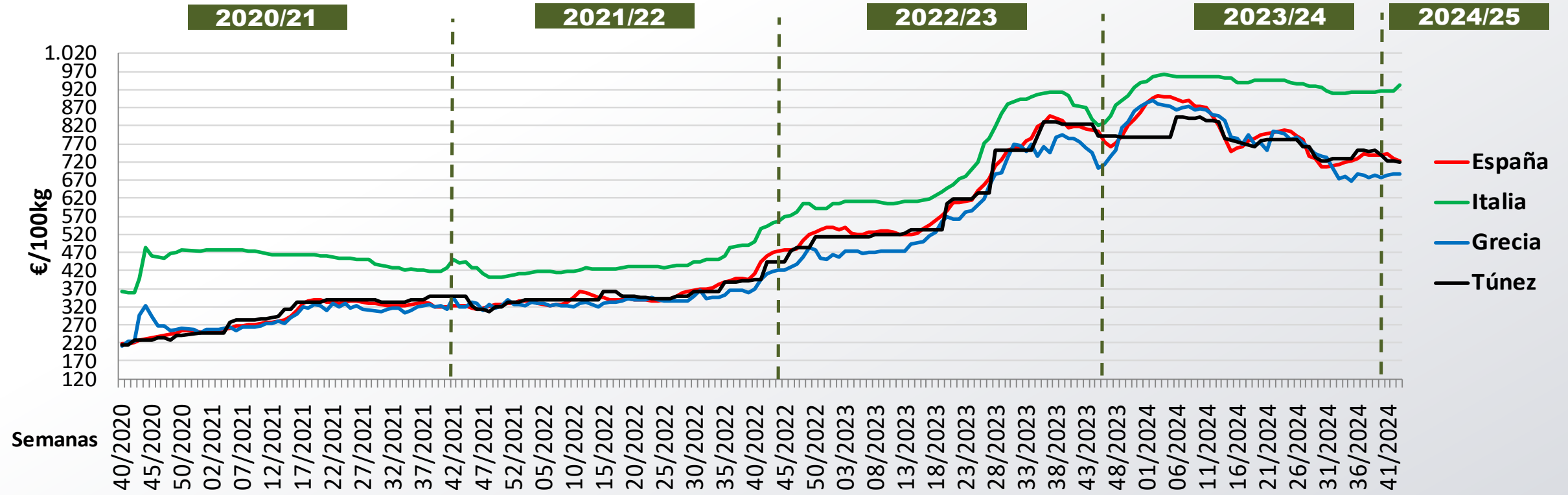
MINISTERIO DE AGRICULTURA, PESCA Y ALIMENTACIÓN

Dirección General de Producciones y Mercados Agrarios

Subdirección General de Cultivos Herbáceos e Industriales y Aceite de Oliva

PRECIOS INTERNACIONALES

Precios categoría Virgen Extra (€/100kg). Últimas 3 Campañas



Inicio



Siguiente

Últimos datos publicados: SEMANA 44/2024

ANEXO Mercados Representativos de España



Mercados representativos Unidad: €/100 kg	Semana:	42/2024	43/2024	44/2024	45/2024	46/2024	Variación respecto a:			
	Fecha:	14-20/10	21-27/10	28/10-03/11	04-10/11	11-17/11	Última Semana (€/100kg)	Última Semana (%)	Inicio de Campaña (%)	Misma Semana Campaña Anterior (%)
Aceite de Oliva Virgen Extra - AOVE (menos de 0,8º)	Jaén	716,50	711,50	690,00	687,50	590,00	-97,50	-14,2%	-19,0%	13,1%
	Córdoba	709,00	704,50	694,50	691,00	590,00	-101,00	-14,6%	-19,2%	13,2%
	Málaga	740,00	716,50	692,00	686,00	641,00	-45,00	-6,6%	-13,1%	23,5%
	Sevilla	748,00	738,00	707,50	698,50	604,50	-94,00	-13,5%	-19,1%	15,7%
	Toledo	685,00	694,00	670,00	556,00	520,00	-36,00	-6,5%	-28,7%	-1,4%
	Badajoz	719,00	711,00	696,00	547,00	524,50	-22,50	-4,1%	-28,2%	-1,2%
	Ciudad Real	861,00	855,00	830,00	830,00	828,00	-2,00	-0,2%	-4,1%	57,4%
	Granada	725,00	713,50	690,00	685,00	590,00	-95,00	-13,9%	-18,8%	14,9%
Tarragona	725,00	720,00	700,00	600,00	570,00	-30,00	-5,0%	-23,0%	3,6%	
Aceite de Oliva Virgen - AOV (de 0,8º a 2º)	Jaén	679,00	666,50	628,50	620,00	552,50	-67,50	-10,9%	-21,0%	13,8%
	Badajoz	640,00	610,00	610,00	522,50	478,00	-44,50	-8,5%	-29,2%	-4,2%
	Córdoba	679,00	666,00	646,00	637,00	527,00	-110,00	-17,3%	-24,0%	6,9%
	Tarragona	680,00	670,00	650,00	550,00	530,00	-20,00	-3,6%	-25,4%	1,9%
	Granada	675,00	660,00	645,00	640,00	590,00	-50,00	-7,8%	-15,1%	20,4%
	Sevilla	678,00	660,00	637,50	628,50	538,50	-90,00	-14,3%	-22,9%	10,7%
	Toledo	645,00	620,00	630,00	520,00	489,00	-31,00	-6,0%	-29,8%	0,6%
Aceite de Oliva Lampante - AOL (más de 2º)	Jaén	651,50	633,00	595,00	584,00	515,00	-69,00	-11,8%	-25,0%	7,3%
	Córdoba	622,50	616,00	616,00	591,00	496,50	-94,50	-16,0%	-25,1%	3,7%
	Tarragona	475,00	450,00	450,00	380,00	380,00	0,00	0,0%	-24,0%	-10,6%
	Badajoz	585,00	587,00	575,00	510,00	480,00	-30,00	-5,9%	-26,2%	5,8%
	Málaga	662,50	662,50	647,50	640,00	640,00	0,00	0,0%	-6,6%	36,0%
	Sevilla	654,50	635,00	615,00	600,00	546,50	-53,50	-8,9%	-18,4%	17,4%
Aceite de Oliva Refinado - AOR	Jaén	626,50	621,50	584,00	579,00	579,00	0,00	0,0%	-11,6%	20,4%
	Córdoba	620,00	610,00	590,00	576,00	576,00	0,00	0,0%	-13,1%	26,9%
	Sevilla	640,00	630,00	582,50	582,50	582,50	0,00	0,0%	-11,7%	19,9%
	Tarragona	610,00	600,00	580,00	520,00	500,00	-20,00	-3,8%	-21,3%	3,1%
Aceite de Orujo Refinado - AOR	Jaén	352,50	351,50	336,50	335,00	322,50	-12,50	-3,7%	-12,6%	12,8%
	Córdoba	349,00	349,00	344,00	339,00	326,00	-13,00	-3,8%	-9,8%	13,0%
	Tarragona	340,00	340,00	335,00	325,00	320,00	-5,00	-1,5%	-9,2%	9,4%

