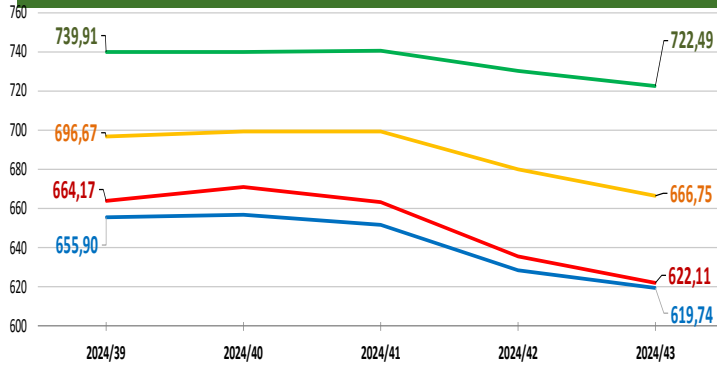


## NACIONALES

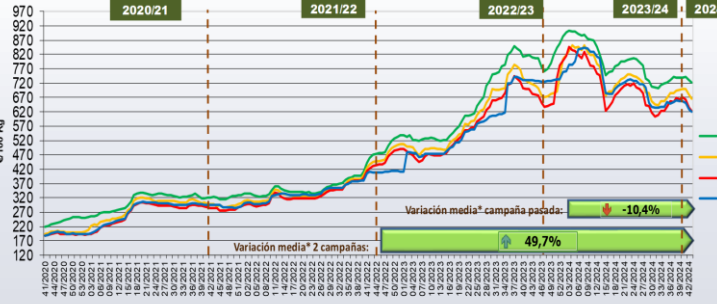
## CCAA

## INTERNACIONALES

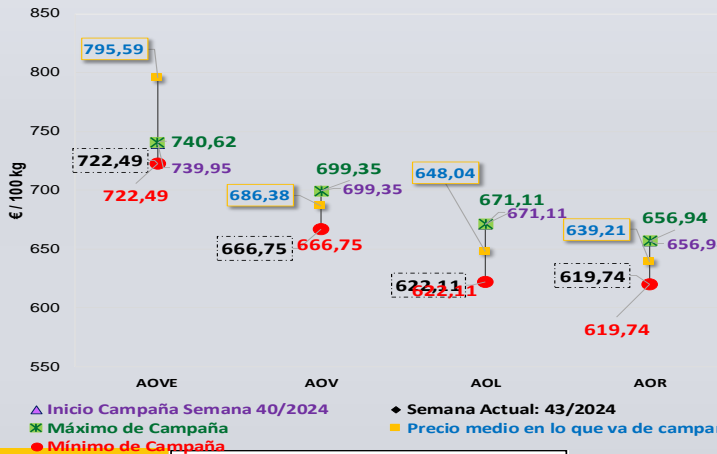
Última Semana y Últimas 5 Semanas €/100 kg



Semanas equivalentes Últimas Campañas



Precios Medios Campaña



Virgen Extra	Semana				vs. Semana Anterior		vs. Últimas 5 Semanas		vs. Inicio campaña		vs. Campaña anterior	
	2024/39	2024/40	2024/41	2024/42	2024/43	€/100 kg	%	€/100 kg	%	€/100 kg	%	
Andalucía	731,74	731,56	735,68	722,67	714,21	-8,45	-1,17%	-17,52	-2,4%	-2,4%	-11,5%	
Castilla-La Mancha	814,74	813,74	799,71	796,30	795,82	-0,49	-0,06%	-18,93	-2,3%	-2,2%	-1,6%	
Cataluña	760,00	740,00	740,00	725,00	720,00	-5,00	-0,69%	-40,00	-5,3%	-2,7%	-14,3%	
Extremadura	722,50	730,00	725,00	719,00	711,00	-8,00	-1,11%	-11,50	-1,6%	-2,6%	-13,7%	
<b>ESPAÑA</b>	<b>739,91</b>	<b>739,95</b>	<b>740,62</b>	<b>730,16</b>	<b>722,49</b>	<b>-7,67</b>	<b>-1,05%</b>	<b>-17,42</b>	<b>-2,35%</b>	<b>-2,4%</b>	<b>-10,8%</b>	

Virgen	Semana				vs. Semana Anterior		vs. Últimas 5 Semanas		vs. Inicio campaña		vs. Campaña anterior	
	2024/39	2024/40	2024/41	2024/42	2024/43	€/100 kg	%	€/100 kg	%	€/100 kg	%	
Andalucía	694,83	697,79	699,16	679,39	666,15	-13,24	-1,95%	-28,68	-4,1%	-4,5%	-9,2%	
Castilla-La Mancha	697,00	697,00	666,00	645,00	620,00	-25,00	-3,88%	-77,00	-11,0%	-11,0%	-19,7%	
Cataluña	740,00	710,00	710,00	680,00	670,00	-10,00	-1,47%	-70,00	-9,5%	-5,6%	-13,5%	
Extremadura	677,50	675,00	645,00	640,00	610,00	-30,00	-4,69%	-67,50	-10,0%	-9,6%	-11,6%	
<b>ESPAÑA</b>	<b>696,67</b>	<b>699,35</b>	<b>699,30</b>	<b>680,10</b>	<b>666,75</b>	<b>-13,35</b>	<b>-1,96%</b>	<b>-29,92</b>	<b>-4,29%</b>	<b>-4,7%</b>	<b>-6,8%</b>	

Lampante	Semana				vs. Semana Anterior		vs. Últimas 5 Semanas		vs. Inicio campaña		vs. Campaña anterior	
	2024/39	2024/40	2024/41	2024/42	2024/43	€/100 kg	%	€/100 kg	%	€/100 kg	%	
Andalucía	670,31	677,26	672,05	642,30	628,39	-13,91	-2,17%	-41,92	-6,3%	-7,2%	-8,4%	
Castilla-La Mancha	500,00	500,00	500,00	475,00	450,00	-25,00	-5,26%	-50,00	-10,0%	-10,0%	-25,0%	
Cataluña	660,00	650,00	580,00	585,00	587,00	2,00	0,34%	-73,00	-11,1%	-9,7%	-11,5%	
Extremadura	664,00	650,00	580,00	585,00	587,00	2,00	0,34%	-73,00	-11,1%	-9,7%	-11,5%	
<b>ESPAÑA</b>	<b>664,17</b>	<b>671,11</b>	<b>663,24</b>	<b>635,69</b>	<b>622,11</b>	<b>-13,58</b>	<b>-2,14%</b>	<b>-42,06</b>	<b>-6,33%</b>	<b>-7,3%</b>	<b>-8,8%</b>	

Últimos datos publicados: SEMANA 42/2024

Categoría	Semana (€/100kg)	vs. Semana Anterior	vs. Campaña anterior	vs. Inicio Campaña	vs. España
AOVE	917,00	0,0%	5,2%	0,1%	25,6%
AOV	690,00	-3,0%	-5,2%	-3,0%	1,5%
AOL	512,00	0,0%	-16,3%	0,0%	-19,5%
AOR	633,00	-1,6%	-13,2%	-2,8%	0,7%

ITALIA

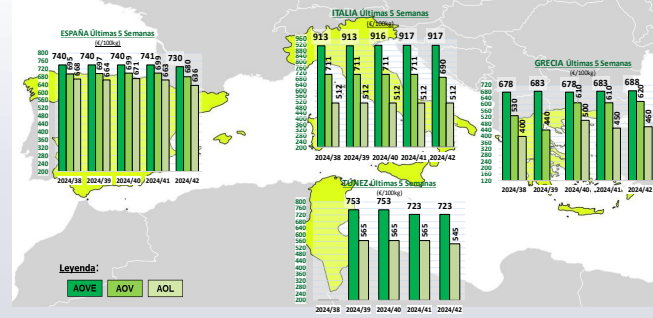
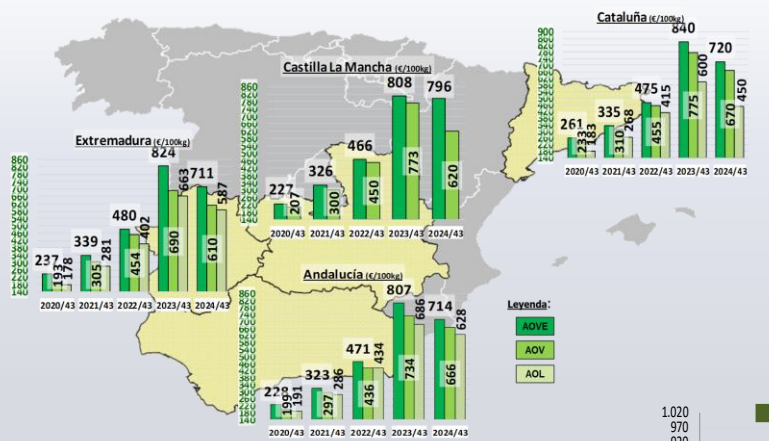
Categoría	Semana	vs. Semana Anterior	vs. Campaña anterior	vs. Inicio Campaña	vs. España
AOVE	917,00	0,0%	5,2%	0,1%	25,6%
AOV	690,00	-3,0%	-5,2%	-3,0%	1,5%
AOL	512,00	0,0%	-16,3%	0,0%	-19,5%
AOR	633,00	-1,6%	-13,2%	-2,8%	0,7%

GRECIA

Categoría	Semana	vs. Semana Anterior	vs. Campaña anterior	vs. Inicio Campaña	vs. España
AOVE	687,50	0,73%	-11,2%	1,5%	-5,8%
AOV	620,00	1,6%	-8,8%	1,6%	-8,8%
AOL	460,00	2,2%	-2,1%	-8,0%	-27,6%

TÚNEZ

Categoría	Semana	vs. Semana Anterior	vs. Campaña anterior	vs. Inicio Campaña	vs. España
AOVE	723,00	0,0%	-12,2%	-4,0%	-1,0%
AOL	545,00	-3,5%	s/c	-3,5%	-14,3%



**Semana 43/2024**  
(del 21 al de 27 de octubre de 2024)

Siguiente

PRECIOS NACIONALES

Precios por categoría (€/100kg). Última Semana

CATEGORIA	SEMANA		Variación vs. Semana Anterior		Variaciones vs.			
	2024/42	2024/43	€/100 kg	%	Inicio Campaña Semana 40/2024	Misma semana campaña anterior	Misma semana 2 campañas anteriores	Media de cuatro campañas anteriores
	26/08-01/09	21-27/10						
Aceite de oliva virgen extra	730,16	<b>722,49</b>	↓ -7,67	↓ -1,05%	↓ -2,36%	↓ -10,82%	↑ 53,42%	↑ 57,72%
Aceite de oliva virgen	680,10	<b>666,75</b>	↓ -13,35	↓ -1,96%	↓ -4,66%	↓ -6,78%	↑ 49,65%	↑ 60,70%
Aceite de oliva lampante	635,69	<b>622,11</b>	↓ -13,58	↓ -2,14%	↓ -7,30%	↓ -8,84%	↑ 44,27%	↑ 56,31%
Aceite de oliva refinado	628,36	<b>619,74</b>	↓ -8,62	↓ -1,37%	↓ -5,66%	↓ -15,14%	↑ 51,29%	↑ 52,02%
Aceite de orujo de oliva refinado**	356,97	<b>356,93</b>	↓ -0,04	↓ -0,01%	↓ -3,2%	↑ 10,19%	↑ 27,62%	↑ 67,23%
<b>MEDIA SIN ORUJO</b>	668,58	<b>657,77</b>	↓ -10,80	↓ -1,62%	↓ -5,0%	↓ -10,4%	↑ 49,7%	↑ 56,7%



Inicio

Precios en descenso para todas las categorías.

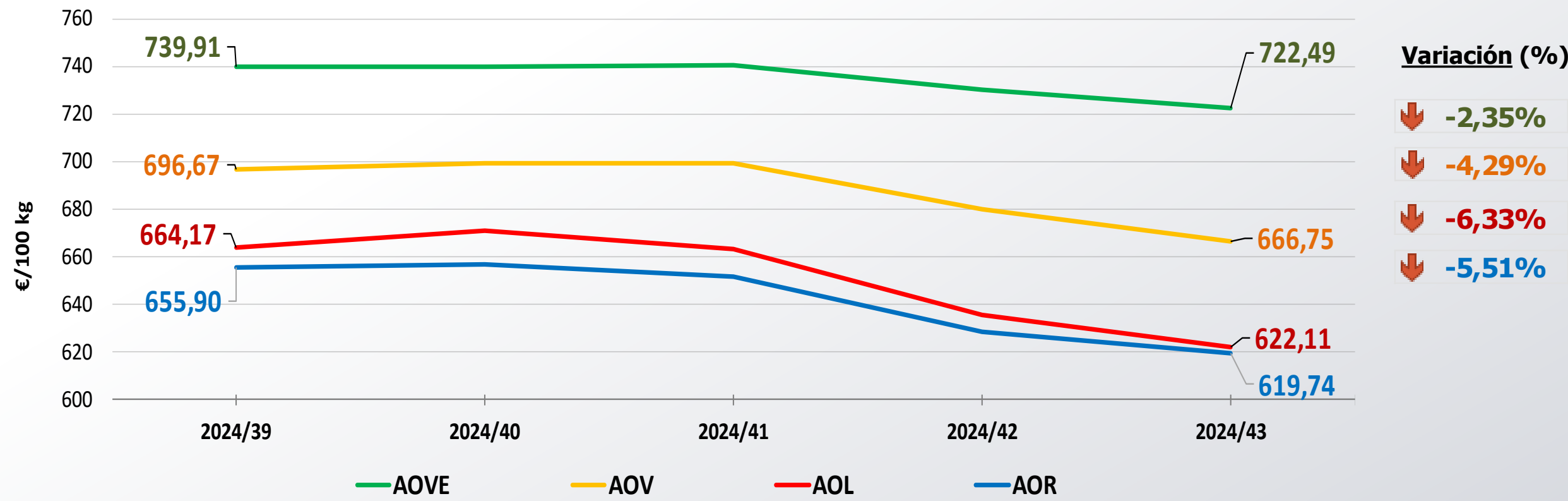


Siguiente

\*\*Nota: El precio medio nacional se obtiene a partir de la ponderación de las cotizaciones en Jaén, Córdoba, Tarragona y otros mercados representativos

## PRECIOS NACIONALES

### Precios por categoría (€/100kg). Últimas 5 Semanas



*Precios inferiores a los registrados hace 5 semanas en todas las categorías.*



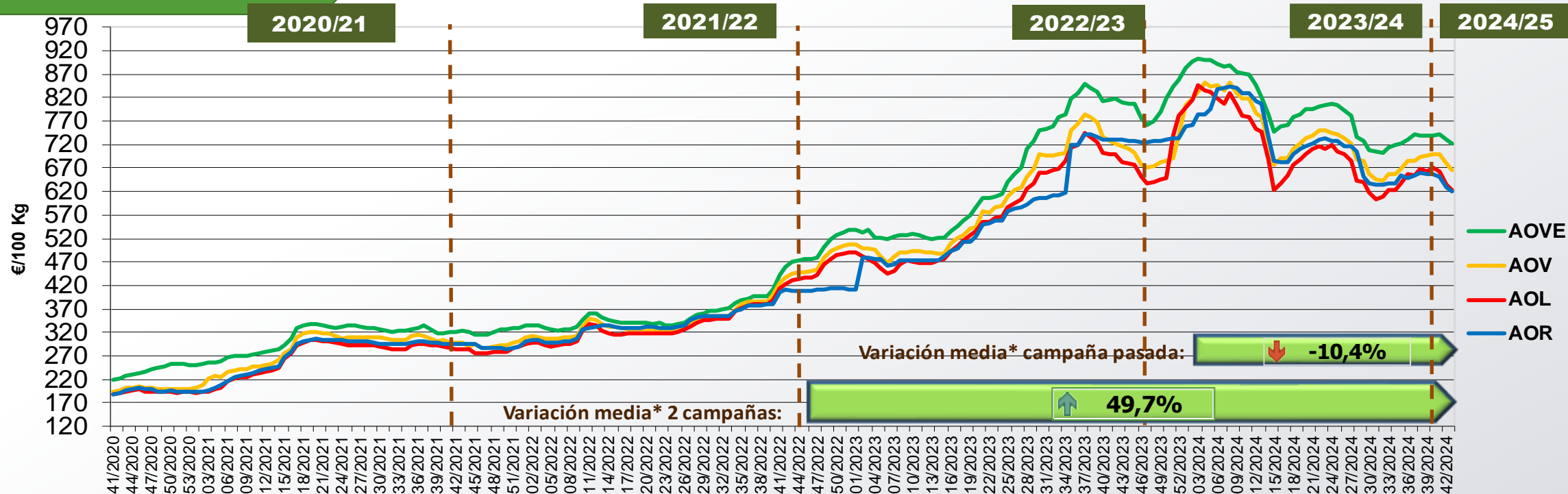
Inicio



Siguiente

## PRECIOS NACIONALES


### Precios por categoría (€/100kg). Últimas 5 Campañas



CATEGORÍA	Semana 43 de las últimas 5 campañas					Variación vs.	
	2020/43	2021/43	2022/43	2023/43	2024/43	Campaña Anterior	2 Campañas Anteriores
Aceite de oliva virgen extra	227,54	323,75	470,91	810,14	<b>722,49</b>	↓ -10,8%	↑ 53,4%
Aceite de oliva virgen	201,98	296,82	445,55	715,26	<b>666,75</b>	↓ -6,8%	↑ 49,6%
Aceite de oliva lampante	193,86	284,42	431,22	682,47	<b>622,11</b>	↓ -8,8%	↑ 44,3%
Aceite de oliva refinado	196,77	294,02	409,65	730,29	<b>619,74</b>	↓ -15,1%	↑ 51,3%
Aceite de orujo de oliva refinado**	95,07	155,07	279,69	323,93	<b>356,93</b>	↑ 10,2%	↑ 27,6%
<b>MEDIA SIN ORUJO</b>	205,04	299,75	439,33	734,54	<b>657,77</b>	↓ -10,4%	↑ 49,7%



Inicio



Siguiente

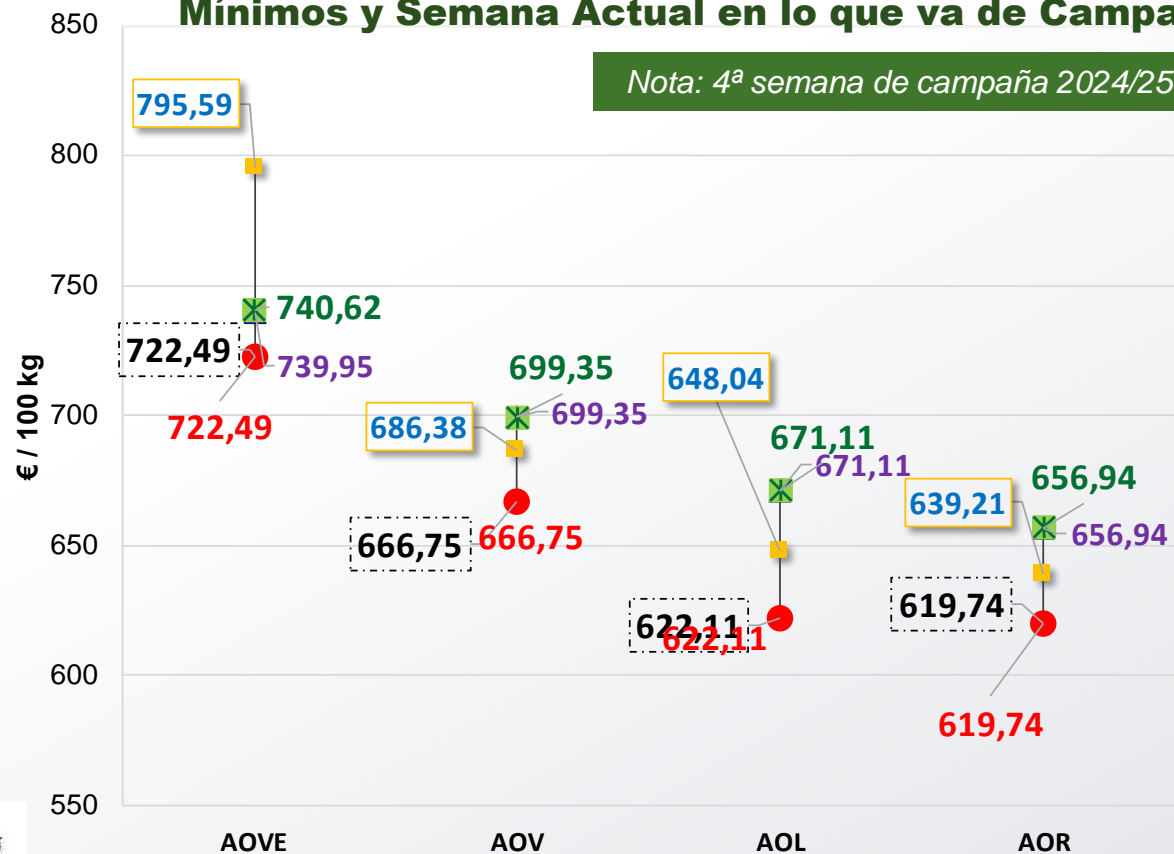
\*Se refiere a la media de las variaciones de las diferentes categorías de aceite de oliva en la última semana respecto a 12 meses y 24 meses previos.

\*\*Nota: El precio medio nacional se obtiene a partir de la ponderación de las cotizaciones en Jaén, Córdoba, Tarragona y otros mercados representativos



## PRECIOS NACIONALES

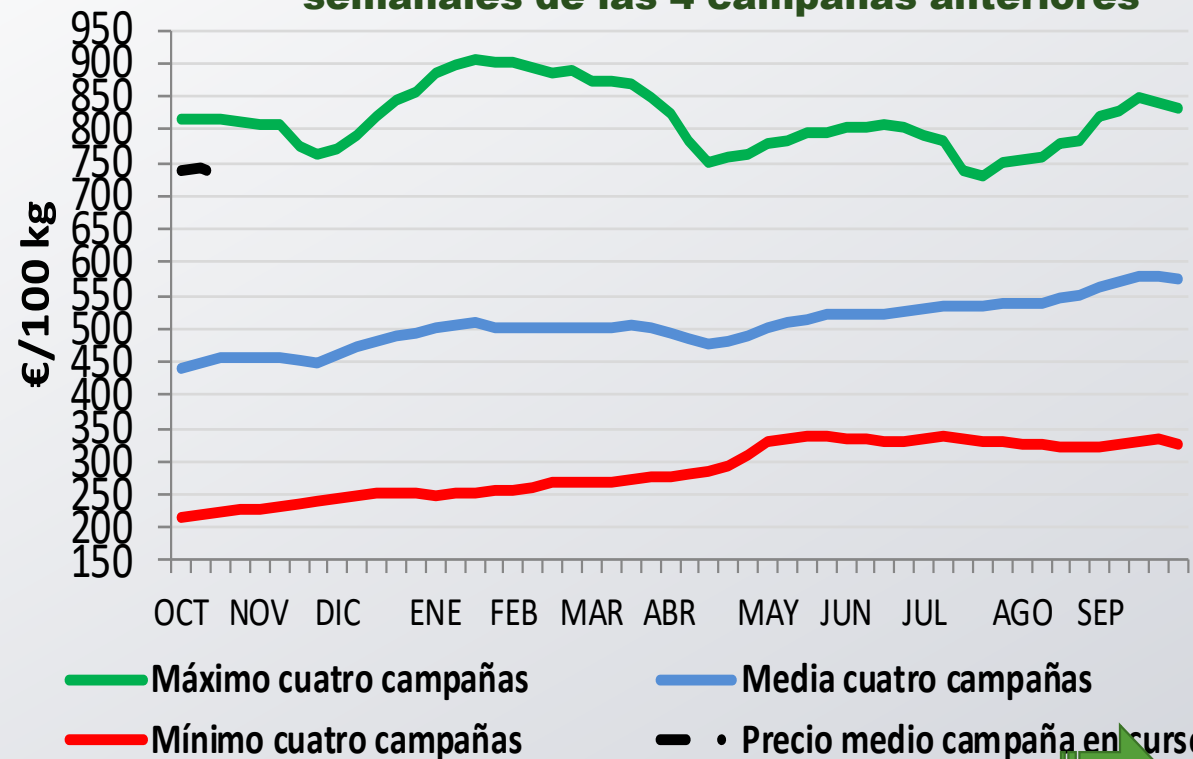
### Cotizaciones de Inicio de Campaña, Máximos, Medios, Mínimos y Semana Actual en lo que va de Campaña



Inicio

- ▲ Inicio Campaña Semana 40/2024
- ◆ Semana Actual: 43/2024
- ✕ Máximo de Campaña
- Mínimo de Campaña
- Precio medio en lo que va de campaña

### Evolución precio medio semanal de AOVE respecto las máximas y mínimas semanales de las 4 campañas anteriores



Siguiente

## PRECIOS CCAA

## Precios por categoría (€/100kg). Últimas 5 Semanas

Virgen Extra	Semana					vs. Semana Anterior		vs. Últimas 5 Semanas		vs.	
	2024/39	2024/40	2024/41	2024/42	2024/43	€/100 kg	%	€/100 kg	%	Inicio campaña	Campaña anterior
Andalucía	731,74	731,56	735,68	722,67	<b>714,21</b>	↓ -8,45	↓ -1,17%	↓ -17,52	↓ -2,4%	↓ -2,4%	↓ -11,5%
Castilla-La Mancha	814,74	813,74	799,71	796,30	<b>795,82</b>	↓ -0,49	↓ -0,06%	↓ -18,93	↓ -2,3%	↓ -2,2%	↓ -1,6%
Cataluña	760,00	740,00	740,00	725,00	<b>720,00</b>	↓ -5,00	↓ -0,69%	↓ -40,00	↓ -5,3%	↓ -2,7%	↓ -14,3%
Extremadura	722,50	730,00	725,00	719,00	<b>711,00</b>	↓ -8,00	↓ -1,11%	↓ -11,50	↓ -1,6%	↓ -2,6%	↓ -13,7%
<b>ESPAÑA</b>	<b>739,91</b>	<b>739,95</b>	<b>740,62</b>	<b>730,16</b>	<b>722,49</b>	↓ -7,67	↓ -1,05%	↓ -17,42	↓ -2,35%	↓ -2,4%	↓ -10,8%

Virgen	Semana					vs. Semana Anterior		vs. Últimas 5 Semanas		vs.	
	2024/39	2024/40	2024/41	2024/42	2024/43	€/100 kg	%	€/100 kg	%	Inicio campaña	Campaña anterior
Andalucía	694,83	697,79	699,16	679,39	<b>666,15</b>	↓ -13,24	↓ -1,95%	↓ -28,68	↓ -4,1%	↓ -4,5%	↓ -9,2%
Castilla-La Mancha	697,00	697,00	666,00	645,00	<b>620,00</b>	↓ -25,00	↓ -3,88%	↓ -77,00	↓ -11,0%	↓ -11,0%	↓ -19,7%
Cataluña	740,00	710,00	710,00	680,00	<b>670,00</b>	↓ -10,00	↓ -1,47%	↓ -70,00	↓ -9,5%	↓ -5,6%	↓ -13,5%
Extremadura	677,50	675,00	645,00	640,00	<b>610,00</b>	↓ -30,00	↓ -4,69%	↓ -67,50	↓ -10,0%	↓ -9,6%	↓ -11,6%
<b>ESPAÑA</b>	<b>696,67</b>	<b>699,35</b>	<b>699,30</b>	<b>680,10</b>	<b>666,75</b>	↓ -13,35	↓ -1,96%	↓ -29,92	↓ -4,29%	↓ -4,7%	↓ -6,8%

Lampante	Semana					vs. Semana Anterior		vs. Últimas 5 Semanas		vs.	
	2024/39	2024/40	2024/41	2024/42	2024/43	€/100 kg	%	€/100 kg	%	Inicio campaña	Campaña anterior
Andalucía	670,31	677,26	672,05	642,30	<b>628,39</b>	↓ -13,91	↓ -2,17%	↓ -41,92	↓ -6,3%	↓ -7,2%	↓ -8,4%
Cataluña	500,00	500,00	500,00	475,00	<b>450,00</b>	↓ -25,00	↓ -5,26%	↓ -50,00	↓ -10,0%	↓ -10,0%	↓ -25,0%
Extremadura	660,00	650,00	580,00	585,00	<b>587,00</b>	↑ 2,00	↑ 0,34%	↓ -73,00	↓ -11,1%	↓ -9,7%	↓ -11,5%
<b>ESPAÑA</b>	<b>664,17</b>	<b>671,11</b>	<b>663,24</b>	<b>635,69</b>	<b>622,11</b>	↓ -13,58	↓ -2,14%	↓ -42,06	↓ -6,33%	↓ -7,3%	↓ -8,8%



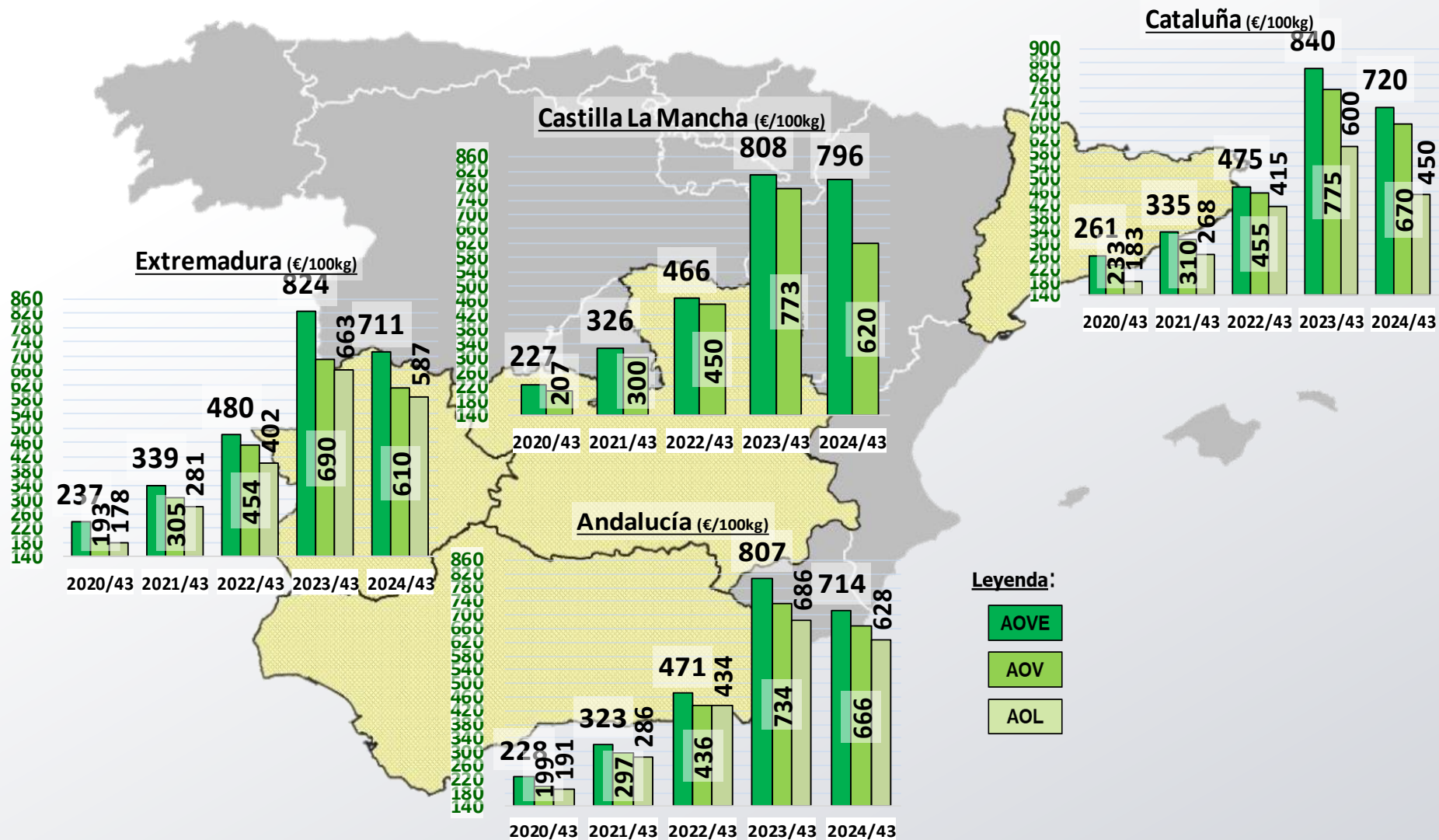
Inicio




Siguiente

PRECIOS CCAA

Precios por categoría (€/100kg). Últimas 5 Campañas



Inicio



Siguiente

PRECIOS INTERNACIONALES

Precios por categoría (€/100kg). Última Semana

Últimos datos publicados: SEMANA 42/2024

Categoría	Semana (€/100kg)	vs. Semana Anterior	vs. Campaña anterior	vs. Inicio Campaña	vs. España
-----------	------------------	---------------------	----------------------	--------------------	------------



ITALIA

AOVE	917,00	→ 0,0%	↑ 5,2%	↑ 0,1%	↑ 25,6%
AOV	690,00	↓ -3,0%	↓ -5,2%	↓ -3,0%	↑ 1,5%
AOL	512,00	→ 0,0%	↓ -16,3%	→ 0,0%	↓ -19,5%
AOR	633,00	↓ -1,6%	↓ -13,2%	↓ -2,8%	↑ 0,7%



GRECIA

AOVE	687,50	↑ 0,73%	↓ -11,2%	↑ 1,5%	↓ -5,8%
AOV	620,00	↑ 1,6%	↓ -8,8%	↑ 1,6%	↓ -8,8%
AOL	460,00	↑ 2,2%	↓ -2,1%	↓ -8,0%	↓ -27,6%



TÚNEZ

AOVE	723,00	→ 0,0%	↓ -12,2%	↓ -4,0%	↓ -1,0%
AOL	545,00	↓ -3,5%	s/c	↓ -3,5%	↓ -14,3%



Inicio



Siguiente

Últimos datos publicados: SEMANA 42/2024

MINISTERIO DE AGRICULTURA, PESCA Y ALIMENTACIÓN

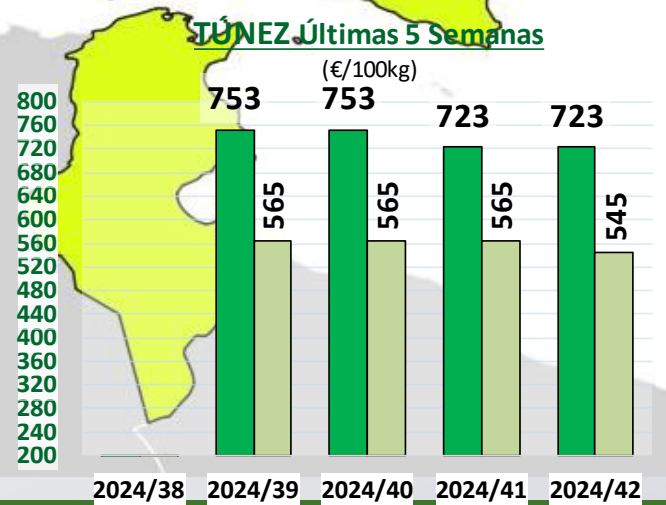
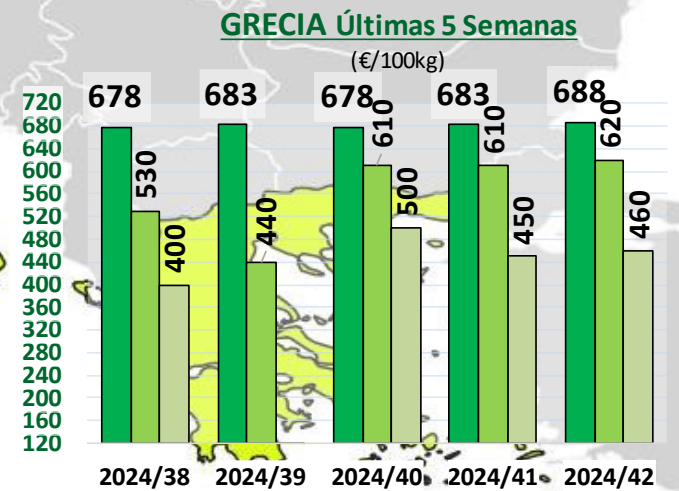
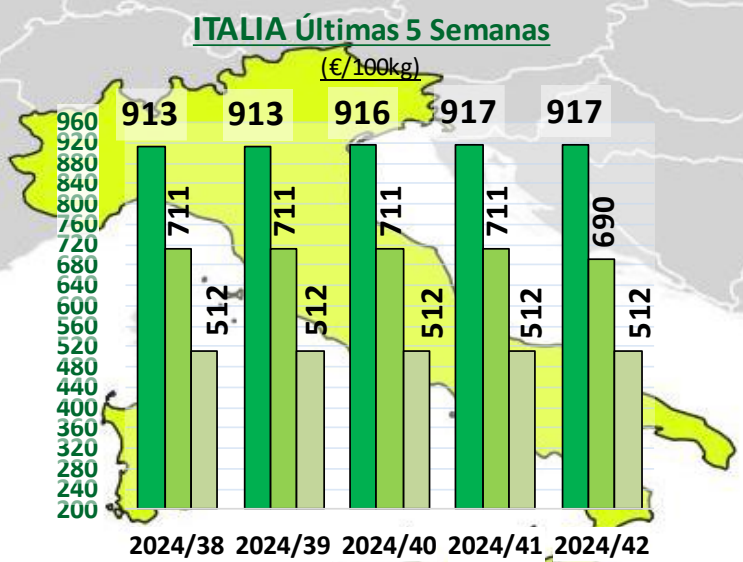
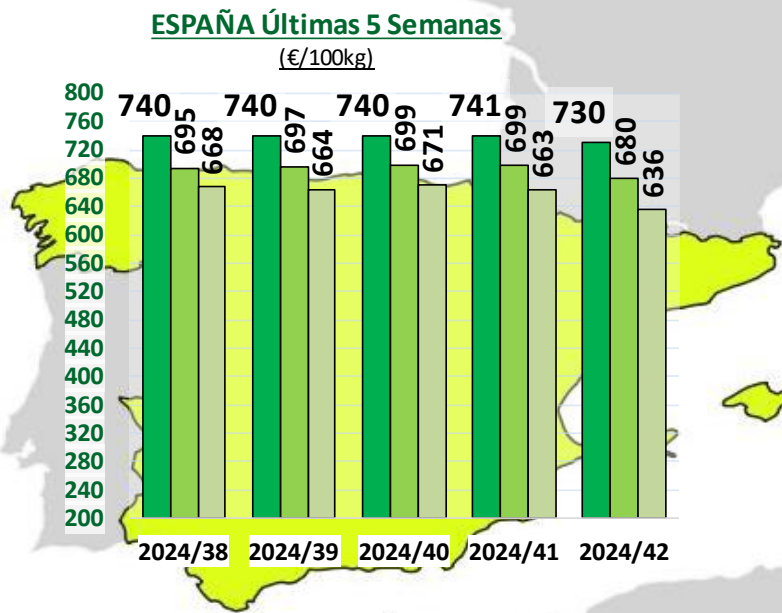
Dirección General de Producciones y Mercados Agrarios

Subdirección General de Cultivos Herbáceos e Industriales y Aceite de Oliva



## PRECIOS INTERNACIONALES

### Precios por categoría (€/100kg). Últimas 5 Semanas



Leyenda:

- AOVE
- AOV
- AOL

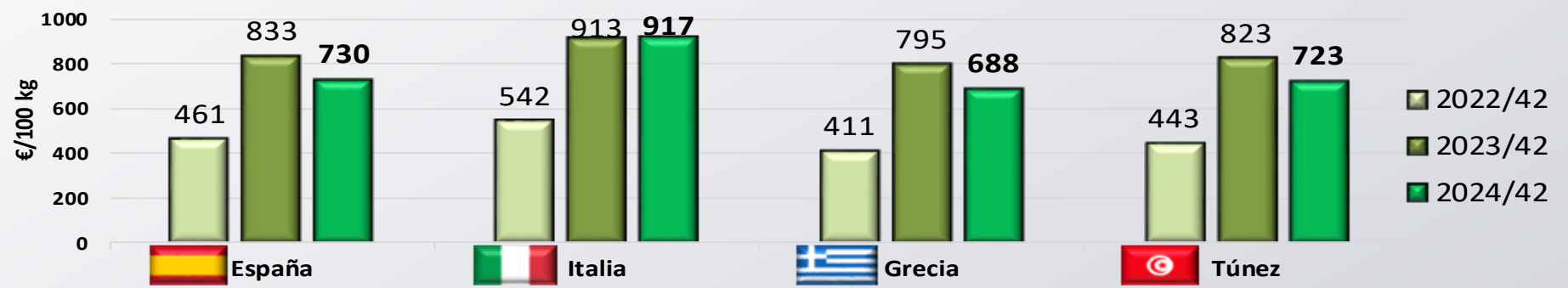
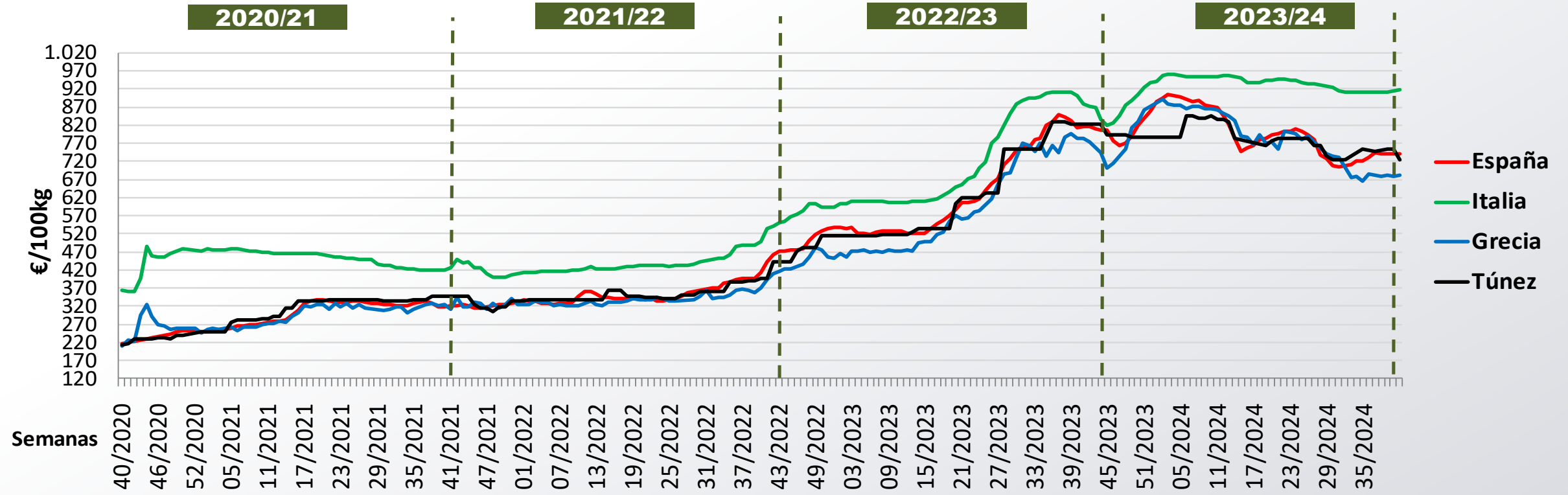


Siguiente

Últimos datos publicados: SEMANA 42/2024

**PRECIOS INTERNACIONALES**

**Precios categoría Virgen Extra (€/100kg). Últimas 3 Campañas**



Inicio



Siguiente

Últimos datos publicados: SEMANA 42/2024

## ANEXO Mercados Representativos de España



Mercados representativos Unidad: €/100 kg	Semana:	39/2024	40/2024	41/2024	42/2024	43/2024	Variación respecto a:			
	Fecha:	23-29/09	30/09-06/10	07-13/10	14-20/10	21-27/10	Última Semana (€/100kg)	Última Semana (%)	Inicio de Campaña (%)	Misma Semana Campaña Anterior (%)
<b>Aceite de Oliva Virgen Extra - AOVE</b> (menos de 0,8º)	Jaén	729,50	728,00	732,00	716,50	<b>711,50</b>	-5,00	-0,7%	-2,3%	36,4%
	Córdoba	727,00	730,50	731,50	709,00	<b>704,50</b>	-4,50	-0,6%	-3,6%	35,2%
	Málaga	725,00	737,50	742,50	740,00	<b>716,50</b>	-23,50	-3,2%	-2,8%	38,1%
	Sevilla	752,50	747,00	748,00	748,00	<b>738,00</b>	-10,00	-1,3%	-1,2%	41,2%
	Toledo	730,00	729,00	696,00	685,00	<b>694,00</b>	9,00	1,3%	-4,8%	31,6%
	Badajoz	722,50	730,00	725,00	719,00	<b>711,00</b>	-8,00	-1,1%	-2,6%	33,9%
	Ciudad Real	864,00	863,00	860,00	861,00	<b>855,00</b>	-6,00	-0,7%	-0,9%	62,5%
	Granada	730,50	726,50	736,00	725,00	<b>713,50</b>	-11,50	-1,6%	-1,8%	38,9%
Tarragona	760,00	740,00	740,00	725,00	<b>720,00</b>	-5,00	-0,7%	-2,7%	30,9%	
<b>Aceite de Oliva Virgen - AOV</b> (de 0,8º a 2º)	Jaén	695,00	699,00	699,00	679,00	<b>666,50</b>	-12,50	-1,8%	-4,6%	37,3%
	Badajoz	677,50	675,00	645,00	640,00	<b>610,00</b>	-30,00	-4,7%	-9,6%	22,2%
	Córdoba	693,50	693,00	699,00	679,00	<b>666,00</b>	-13,00	-1,9%	-3,9%	35,1%
	Tarragona	740,00	710,00	710,00	680,00	<b>670,00</b>	-10,00	-1,5%	-5,6%	28,8%
	Granada	695,00	695,00	690,00	675,00	<b>660,00</b>	-15,00	-2,2%	-5,0%	34,7%
	Sevilla	692,00	698,00	698,00	678,00	<b>660,00</b>	-18,00	-2,7%	-5,4%	35,7%
	Toledo	697,00	697,00	666,00	645,00	<b>620,00</b>	-25,00	-3,9%	-11,0%	27,6%
<b>Aceite de Oliva Lampante - AOL</b> (más de 2º)	Jaén	675,00	686,50	679,00	651,50	<b>633,00</b>	-18,50	-2,8%	-7,8%	31,9%
	Córdoba	662,50	662,50	660,00	622,50	<b>616,00</b>	-6,50	-1,0%	-7,0%	28,6%
	Tarragona	500,00	500,00	500,00	475,00	<b>450,00</b>	-25,00	-5,3%	-10,0%	5,9%
	Badajoz	660,00	650,00	580,00	585,00	<b>587,00</b>	2,00	0,3%	-9,7%	29,4%
	Málaga	682,50	685,00	682,50	662,50	<b>662,50</b>	0,00	0,0%	-3,3%	40,8%
	Sevilla	664,00	669,50	669,50	654,50	<b>635,00</b>	-19,50	-3,0%	-5,2%	36,4%
<b>Aceite de Oliva Refinado - AOR</b>	Jaén	659,00	655,00	648,00	626,50	<b>621,50</b>	-5,00	-0,8%	-5,1%	29,2%
	Córdoba	661,50	662,50	650,00	620,00	<b>610,00</b>	-10,00	-1,6%	-7,9%	34,4%
	Sevilla	655,00	660,00	660,00	640,00	<b>630,00</b>	-10,00	-1,6%	-4,5%	29,6%
	Tarragona	635,00	635,00	635,00	610,00	<b>600,00</b>	-10,00	-1,6%	-5,5%	23,7%
<b>Aceite de Orujo Refinado - AOR</b>	Jaén	367,50	369,00	370,00	352,50	<b>351,50</b>	-1,00	-0,3%	-4,7%	22,9%
	Córdoba	358,50	361,50	363,00	349,00	<b>349,00</b>	0,00	0,0%	-3,5%	21,0%
	Tarragona	355,00	352,50	352,50	340,00	<b>340,00</b>	0,00	0,0%	-3,5%	16,2%



DIRECCION GENERAL DE PRODUCCIONES Y MERCADOS AGRARIOS

SUBDIRECCION GENERAL DE CULTIVOS HERBACEOS E INDUSTRIALES Y ACEITE DE OLIVA



Inicio