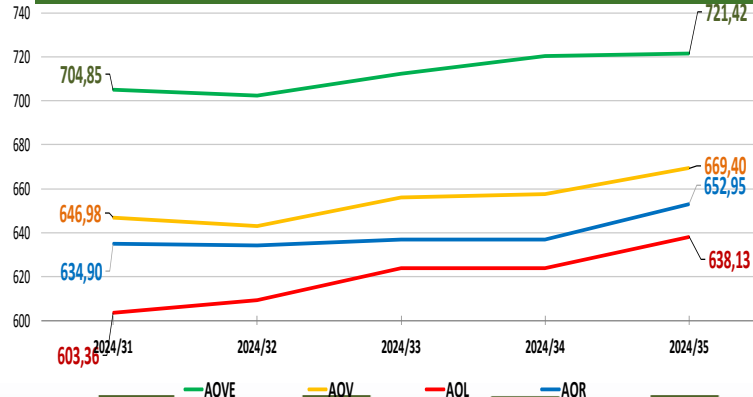


## NACIONALES

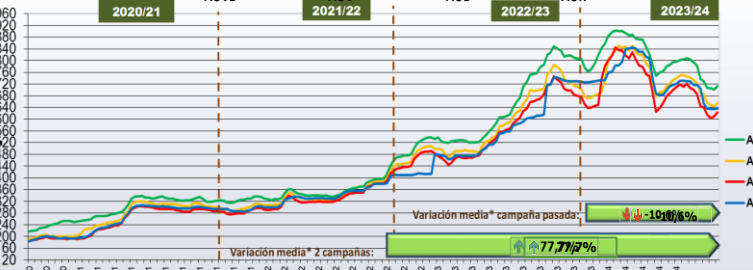
## CCAA

## INTERNACIONALES

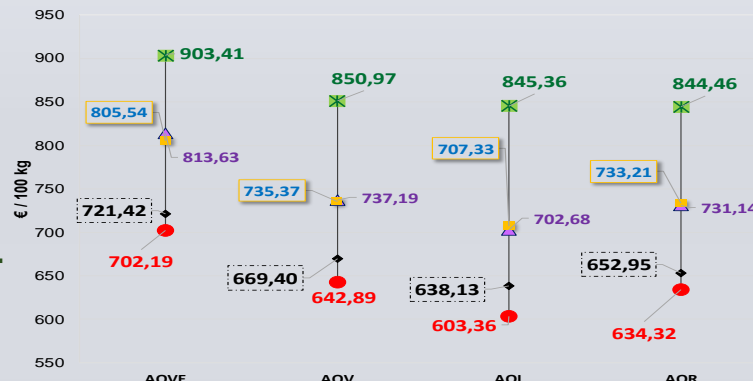
Última Semana y Últimas 5 Semanas



Semanas equivalentes Últimas Campañas



Precios Medios Campaña



Virgen Extra	Semana					vs. Semana Anterior		vs. Últimas 5 Semanas		vs. Campaña anterior	
	2024/31	2024/32	2024/33	2024/34	2024/35	€/100 kg	%	€/100 kg	%	Inicio campaña	Campaña anterior
Andalucía	689,39	689,95	698,69	708,33	<b>710,74</b>	2,41	0,34%	21,35	3,1%	12,2%	-13,3%
Castilla-La Mancha	784,47	784,71	791,90	791,64	<b>793,74</b>	2,10	0,27%	9,27	1,2%	-2,3%	-1,9%
Cataluña	750,00	750,00	750,00	750,00	<b>750,00</b>	0,00	0,00%	0,00	0,0%	-11,8%	-15,7%
Extremadura	692,50	695,00	695,00	706,25	<b>720,00</b>	13,75	1,95%	27,50	4,0%	-13,3%	-12,4%
<b>ESPAÑA</b>	<b>704,85</b>	<b>702,19</b>	<b>712,26</b>	<b>720,19</b>	<b>721,42</b>	<b>1,23</b>	<b>0,17%</b>	<b>16,57</b>	<b>2,35%</b>	<b>-11,3%</b>	<b>-11,9%</b>

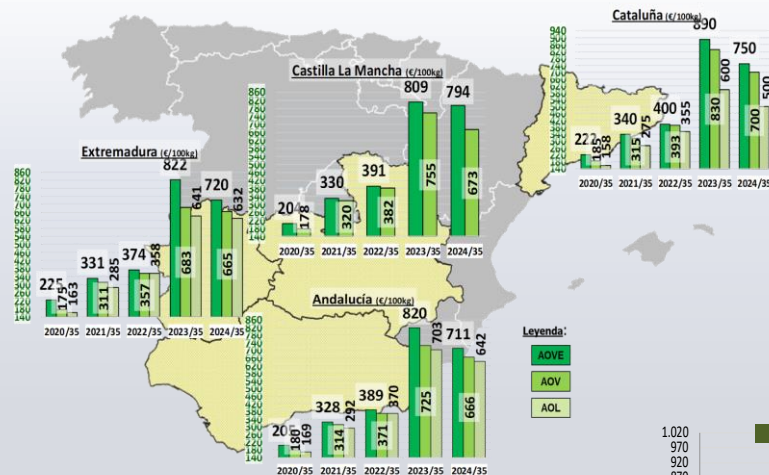
  

Virgen	Semana					vs. Semana Anterior		vs. Últimas 5 Semanas		vs. Campaña anterior	
	2024/31	2024/32	2024/33	2024/34	2024/35	€/100 kg	%	€/100 kg	%	Inicio campaña	Campaña anterior
Andalucía	641,76	638,69	652,05	653,64	<b>665,55</b>	11,92	1,82%	23,79	3,7%	-9,9%	-8,2%
Castilla-La Mancha	620,00	639,00	664,00	668,00	<b>673,00</b>	5,00	0,75%	53,00	8,5%	-8,7%	-10,9%
Cataluña	670,00	680,00	680,00	680,00	<b>700,00</b>	20,00	2,94%	30,00	4,5%	-12,5%	-15,7%
Extremadura	707,50	645,00	665,00	665,00	<b>665,00</b>	0,00	0,00%	-42,50	-6,0%	-4,1%	-2,7%
<b>ESPAÑA</b>	<b>646,98</b>	<b>642,89</b>	<b>655,84</b>	<b>657,68</b>	<b>669,40</b>	<b>11,72</b>	<b>1,78%</b>	<b>22,42</b>	<b>3,47%</b>	<b>-9,2%</b>	<b>-10,9%</b>

Lampante	Semana					vs. Semana Anterior		vs. Últimas 5 Semanas		vs. Campaña anterior	
	2024/31	2024/32	2024/33	2024/34	2024/35	€/100 kg	%	€/100 kg	%	Inicio campaña	Campaña anterior
Andalucía	606,27	612,33	626,18	628,28	<b>641,84</b>	13,56	2,16%	35,57	5,9%	-9,5%	-8,7%
Cataluña	450,00	455,00	455,00	455,00	<b>500,00</b>	45,00	9,89%	50,00	11,1%	-13,8%	-16,7%
Extremadura	550,00	613,00	627,00	630,00	<b>632,00</b>	2,00	0,32%	82,00	14,9%	-5,9%	-1,4%
<b>ESPAÑA</b>	<b>603,36</b>	<b>609,44</b>	<b>623,91</b>	<b>623,75</b>	<b>638,13</b>	<b>14,38</b>	<b>2,31%</b>	<b>34,77</b>	<b>5,76%</b>	<b>-9,2%</b>	<b>-10,7%</b>

Precios por categoría (€/100kg). Últimas 5 Campañas



Últimos datos publicados: SEMANA 34/2024

Categoría	Semana (€/100kg)	vs. Semana Anterior	vs. Campaña anterior	vs. Inicio Campaña	vs. España
AOVE	s/c	#N/A	#N/A	#N/A	s/c
AOV	s/c	#N/A	#N/A	#N/A	s/c
AOL	s/c	#N/A	#N/A	#N/A	s/c
AOR	s/c	#N/A	#N/A	#N/A	s/c

ITALIA

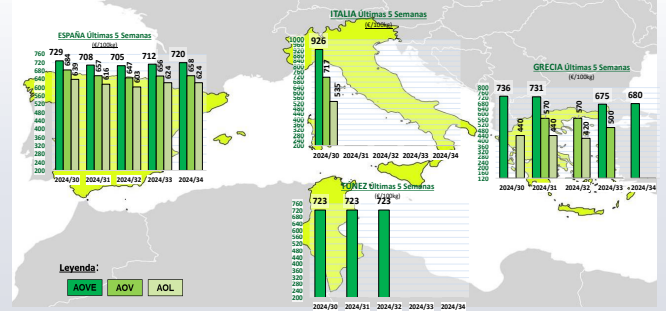
Categoría	Semana (€/100kg)	vs. Semana Anterior	vs. Campaña anterior	vs. Inicio Campaña	vs. España
AOVE	s/c	#N/A	#N/A	#N/A	s/c
AOV	s/c	#N/A	#N/A	#N/A	s/c
AOL	s/c	#N/A	#N/A	#N/A	s/c
AOR	s/c	#N/A	#N/A	#N/A	s/c

GRECIA

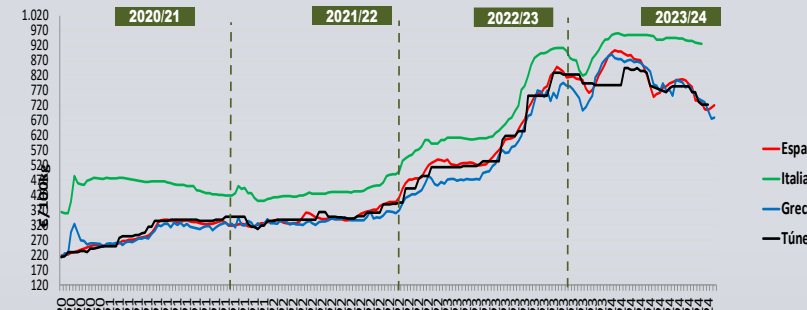
Categoría	Semana (€/100kg)	vs. Semana Anterior	vs. Campaña anterior	vs. Inicio Campaña	vs. España
AOVE	<b>680,00</b>	$\uparrow$ 0,74%	$\downarrow$ -11,7%	$\downarrow$ -13,4%	$\downarrow$ -5,6%
AOV	s/c	#N/A	#N/A	#N/A	s/c
AOL	s/c	#N/A	#N/A	#N/A	s/c

TÚNEZ

Categoría	Semana (€/100kg)	vs. Semana Anterior	vs. Campaña anterior	vs. Inicio Campaña	vs. España
AOVE	s/c	#N/A	#N/A	#N/A	s/c
AOL	<b>6,05</b>	$\rightarrow$ 0,0%	$\downarrow$ -99,0%	s/c	$\downarrow$ -99,0%



**Semana 35/2024**  
(del 26 de agosto al 1 de septiembre de 2024)



Siguiente

PRECIOS NACIONALES

Precios por categoría (€/100kg). Última Semana

CATEGORIA	SEMANA		Variación vs. Semana Anterior		Variaciones vs.			
	2024/34	2024/35	€/100 kg	%	Inicio Campaña Semana 40/2023	Misma semana campaña anterior	Misma semana 2 campañas anteriores	Media de cuatro campañas anteriores
	19-25/08	26/08-01/09						
Aceite de oliva virgen extra	720,19	<b>721,42</b>	↑ 1,23	↑ 0,17%	↓ -11,33%	↓ -11,87%	↑ 85,81%	↑ 65,82%
Aceite de oliva virgen	657,68	<b>669,40</b>	↑ 11,72	↑ 1,78%	↓ -9,20%	↓ -10,90%	↑ 75,63%	↑ 64,80%
Aceite de oliva lampante	623,75	<b>638,13</b>	↑ 14,38	↑ 2,31%	↓ -9,19%	↓ -10,65%	↑ 71,82%	↑ 64,94%
Aceite de oliva refinado	636,80	<b>652,95</b>	↑ 16,15	↑ 2,54%	↓ -10,69%	↓ -9,14%	↑ 77,47%	↑ 67,80%
Aceite de orujo de oliva refinado**	380,41	<b>380,43</b>	↑ 0,02	↑ 0,01%	↑ 21,2%	↑ 23,23%	↑ 40,67%	↑ 82,50%
<b>MEDIA SIN ORUJO</b>	659,61	<b>670,48</b>	↑ 10,87	↑ 1,65%	↓ -10,1%	↓ -10,6%	↑ 77,7%	↑ 65,8%



Inicio

*Aumentos en todas las categorías de aceite de oliva, más leves en AOVE*

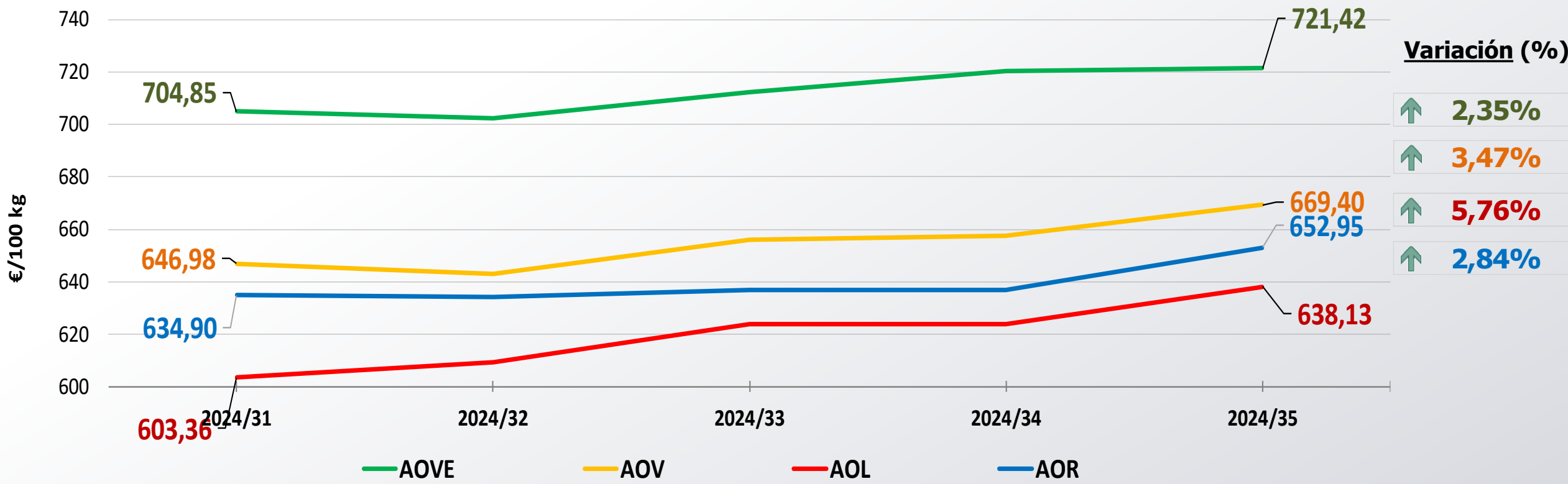


Siguiente

\*\*Nota: El precio medio nacional se obtiene a partir de la ponderación de las cotizaciones en Jaén, Córdoba, Tarragona y otros mercados representativos

## PRECIOS NACIONALES

### Precios por categoría (€/100kg). Últimas 5 Semanas



Inicio

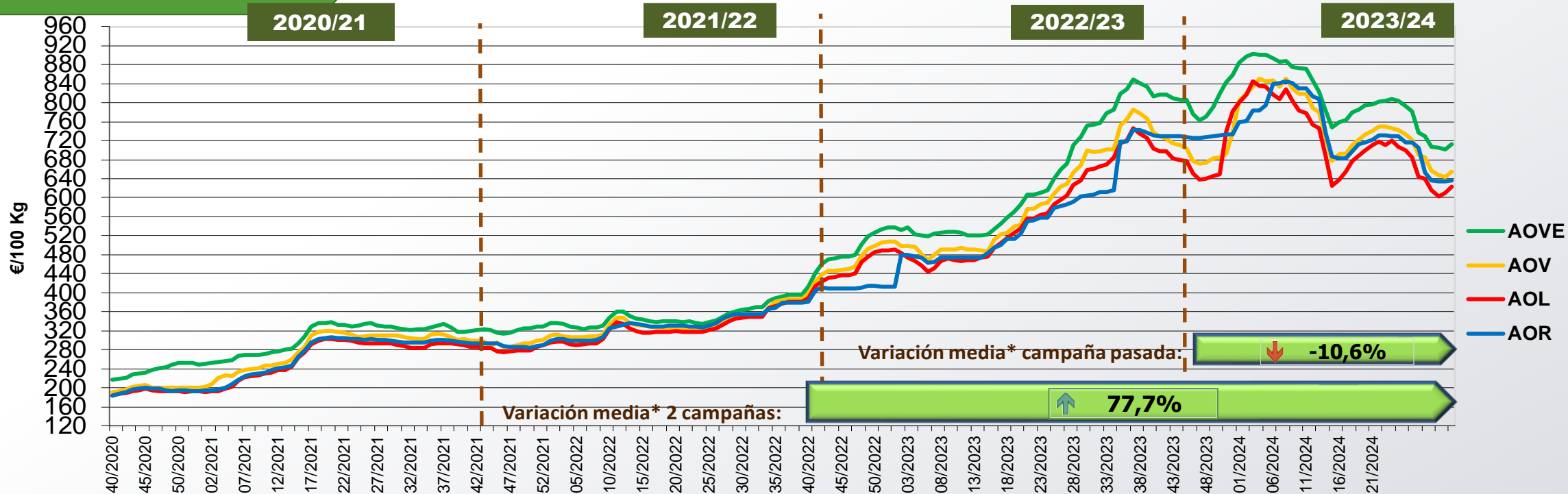
Precios superiores a los registrados hace 5 semanas



Siguiente

## PRECIOS NACIONALES


## Precios por categoría (€/100kg). Últimas 5 Campañas



CATEGORÍA	Semana 35 de las últimas 5 campañas					Variación vs.	
	2020/35	2021/35	2022/35	2023/35	2024/35	Campaña Anterior	2 Campañas Anteriores
Aceite de oliva virgen extra	206,07	327,32	388,26	818,56	<b>721,42</b>	↓ -11,9%	↑ 85,8%
Aceite de oliva virgen	179,51	312,84	381,14	751,28	<b>669,40</b>	↓ -10,9%	↑ 75,6%
Aceite de oliva lampante	169,57	292,39	371,40	714,21	<b>638,13</b>	↓ -10,7%	↑ 71,8%
Aceite de oliva refinado	171,58	298,38	367,92	718,66	<b>652,95</b>	↓ -9,1%	↑ 77,5%
Aceite de orujo de oliva refinado**	93,97	160,68	270,44	308,72	<b>380,43</b>	↑ 23,2%	↑ 40,7%
<b>MEDIA SIN ORUJO</b>	181,68	307,73	377,18	750,68	<b>670,48</b>	↓ -10,6%	↑ 77,7%



Inicio



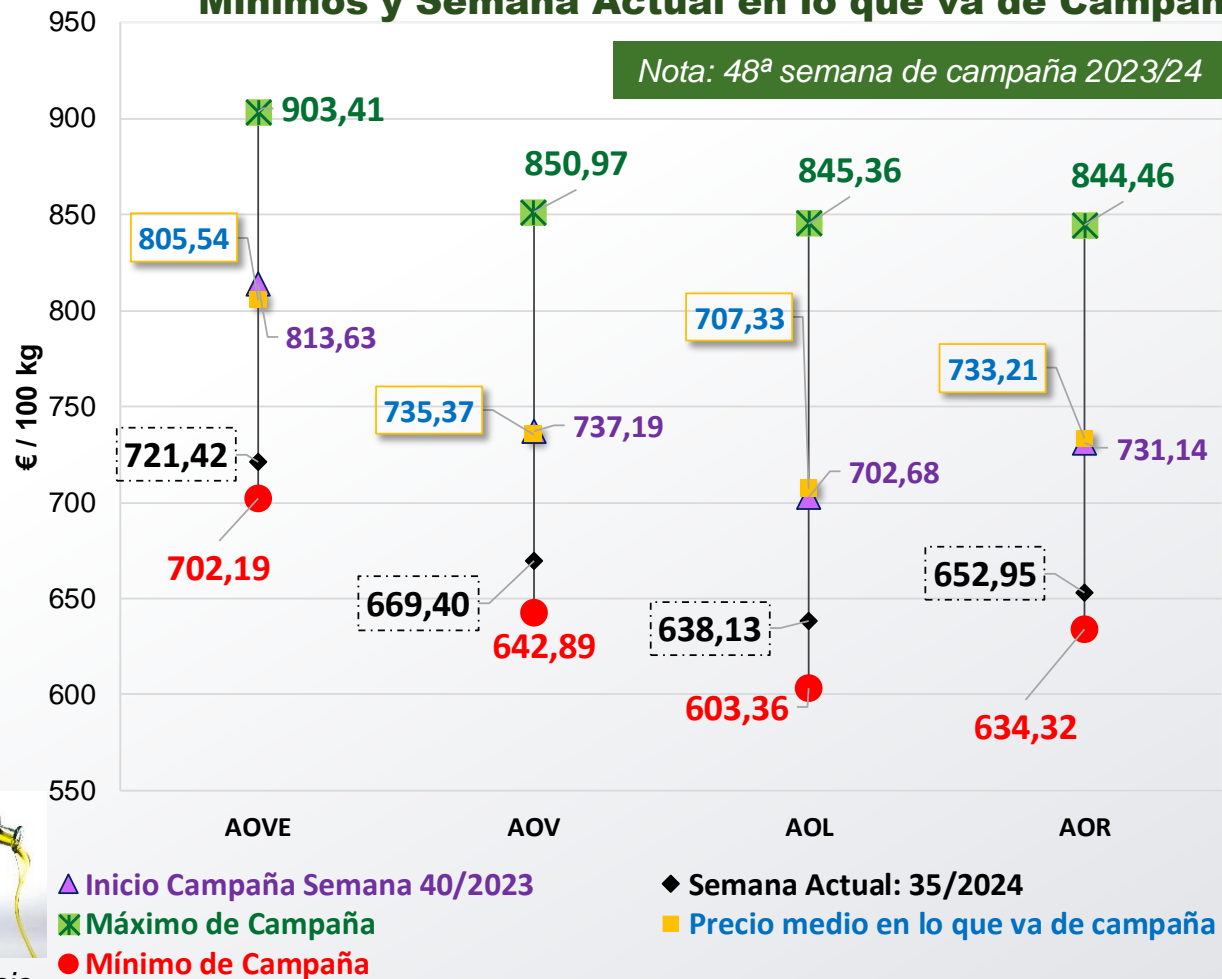
Siguiente

\*Se refiere a la media de las variaciones de las diferentes categorías de aceite de oliva en la última semana respecto a 12 meses y 24 meses previos.

\*\*Nota: El precio medio nacional se obtiene a partir de la ponderación de las cotizaciones en Jaén, Córdoba, Tarragona y otros mercados representativos

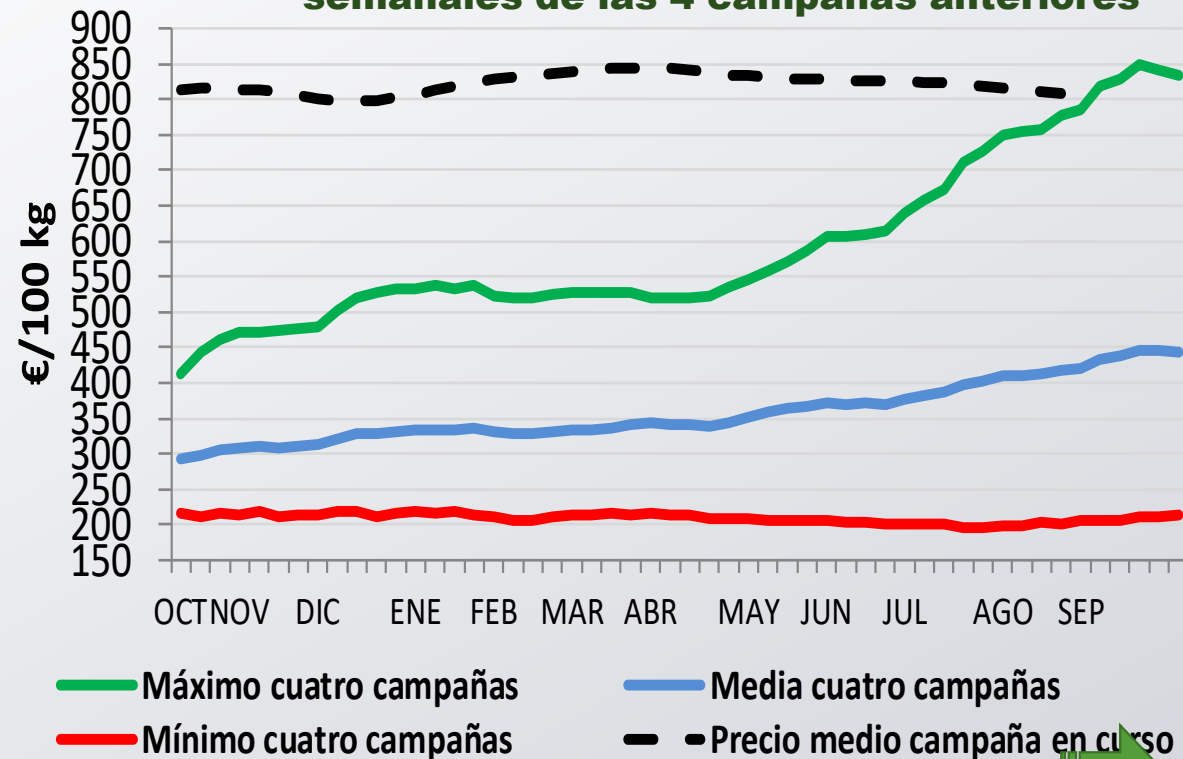
## PRECIOS NACIONALES

### Cotizaciones de Inicio de Campaña, Máximos, Medios, Mínimos y Semana Actual en lo que va de Campaña



Inicio

### Evolución precio medio semanal de AOVE respecto las máximas y mínimas semanales de las 4 campañas anteriores



Siguiente

PRECIOS CCAA

Precios por categoría (€/100kg). Últimas 5 Semanas

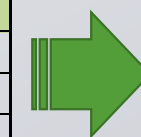
Virgen Extra	Semana					vs. Semana Anterior		vs. Últimas 5 Semanas		vs.	
	2024/31	2024/32	2024/33	2024/34	2024/35	€/100 kg	%	€/100 kg	%	Inicio campaña	Campaña anterior
Andalucía	689,39	689,95	698,69	708,33	<b>710,74</b>	↑ 2,41	↑ 0,34%	↑ 21,35	↑ 3,1%	↓ -12,2%	↓ -13,3%
Castilla-La Mancha	784,47	784,71	791,90	791,64	<b>793,74</b>	↑ 2,10	↑ 0,27%	↑ 9,27	↑ 1,2%	↓ -2,3%	↓ -1,9%
Cataluña	750,00	750,00	750,00	750,00	<b>750,00</b>	→ 0,00	→ 0,00%	→ 0,00	→ 0,0%	↓ -11,8%	↓ -15,7%
Extremadura	692,50	695,00	695,00	706,25	<b>720,00</b>	↑ 13,75	↑ 1,95%	↑ 27,50	↑ 4,0%	↓ -13,3%	↓ -12,4%
<b>ESPAÑA</b>	704,85	702,19	712,26	720,19	<b>721,42</b>	↑ 1,23	↑ 0,17%	↑ 16,57	↑ 2,35%	↓ -11,3%	↓ -11,9%

Virgen	Semana					vs. Semana Anterior		vs. Últimas 5 Semanas		vs.	
	2024/31	2024/32	2024/33	2024/34	2024/35	€/100 kg	%	€/100 kg	%	Inicio campaña	Campaña anterior
Andalucía	641,76	638,69	652,05	653,64	<b>665,55</b>	↑ 11,92	↑ 1,82%	↑ 23,79	↑ 3,7%	↓ -9,9%	↓ -8,2%
Castilla-La Mancha	620,00	639,00	664,00	668,00	<b>673,00</b>	↑ 5,00	↑ 0,75%	↑ 53,00	↑ 8,5%	↓ -8,7%	↓ -10,9%
Cataluña	670,00	680,00	680,00	680,00	<b>700,00</b>	↑ 20,00	↑ 2,94%	↑ 30,00	↑ 4,5%	↓ -12,5%	↓ -15,7%
Extremadura	707,50	645,00	645,00	665,00	<b>665,00</b>	→ 0,00	→ 0,00%	↓ -42,50	↓ -6,0%	↓ -4,1%	↓ -2,7%
<b>ESPAÑA</b>	646,98	642,89	655,84	657,68	<b>669,40</b>	↑ 11,72	↑ 1,78%	↑ 22,42	↑ 3,47%	↓ -9,2%	↓ -10,9%

Lampante	Semana					vs. Semana Anterior		vs. Últimas 5 Semanas		vs.	
	2024/31	2024/32	2024/33	2024/34	2024/35	€/100 kg	%	€/100 kg	%	Inicio campaña	Campaña anterior
Andalucía	606,27	612,33	628,18	628,28	<b>641,84</b>	↑ 13,56	↑ 2,16%	↑ 35,57	↑ 5,9%	↓ -9,5%	↓ -8,7%
Cataluña	450,00	455,00	455,00	455,00	<b>500,00</b>	↑ 45,00	↑ 9,89%	↑ 50,00	↑ 11,1%	↓ -13,8%	↓ -16,7%
Extremadura	550,00	613,00	627,00	630,00	<b>632,00</b>	↑ 2,00	↑ 0,32%	↑ 82,00	↑ 14,9%	↓ -5,9%	↓ -1,4%
<b>ESPAÑA</b>	603,36	609,44	623,91	623,75	<b>638,13</b>	↑ 14,38	↑ 2,31%	↑ 34,77	↑ 5,76%	↓ -9,2%	↓ -10,7%



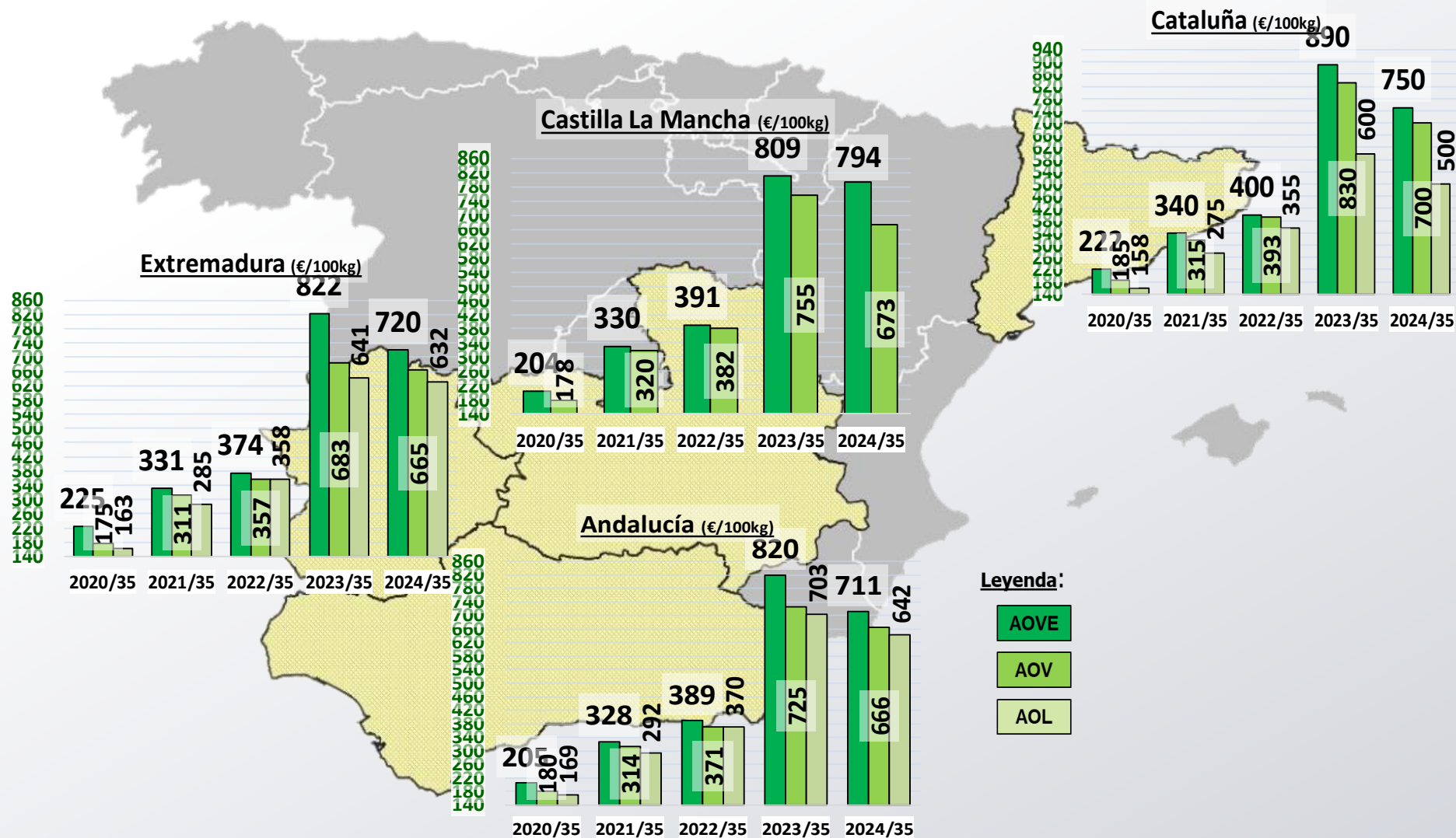
Inicio



Siguiente

PRECIOS CCAA

Precios por categoría (€/100kg). Últimas 5 Campañas



Inicio



Siguiente

PRECIOS INTERNACIONALES

Precios por categoría (€/100kg). Última Semana

Últimos datos publicados: SEMANA 34/2024					
Categoría	Semana (€/100kg)	vs. Semana Anterior	vs. Campaña anterior	vs. Inicio Campaña	vs. España



ITALIA					
AOVE	s/c	#N/A	#N/A	#N/A	s/c
AOV	s/c	#N/A	#N/A	#N/A	s/c
AOL	s/c	#N/A	#N/A	#N/A	s/c
AOR	s/c	#N/A	#N/A	#N/A	s/c



GRECIA					
AOVE	680,00	↑ 0,74%	↓ -11,7%	↓ -13,4%	↓ -5,6%
AOV	s/c	#N/A	#N/A	#N/A	s/c
AOL	s/c	#N/A	#N/A	#N/A	s/c



TÚNEZ					
AOVE	s/c	#N/A	#N/A	#N/A	s/c
AOL	6,05	→ 0,0%	↓ -99,0%	s/c	↓ -99,0%



Inicio



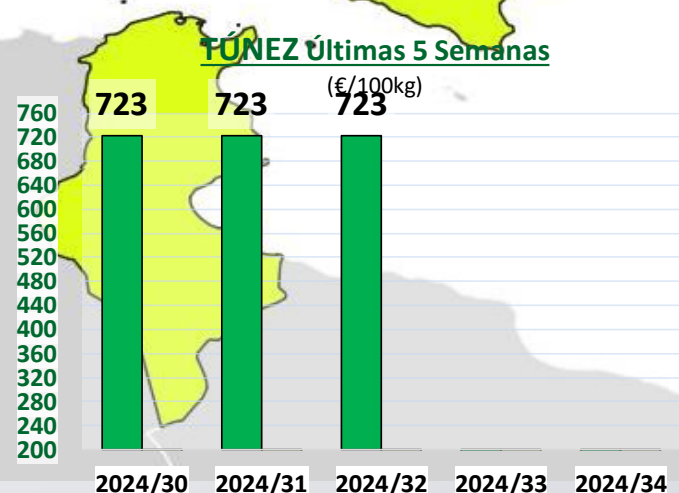
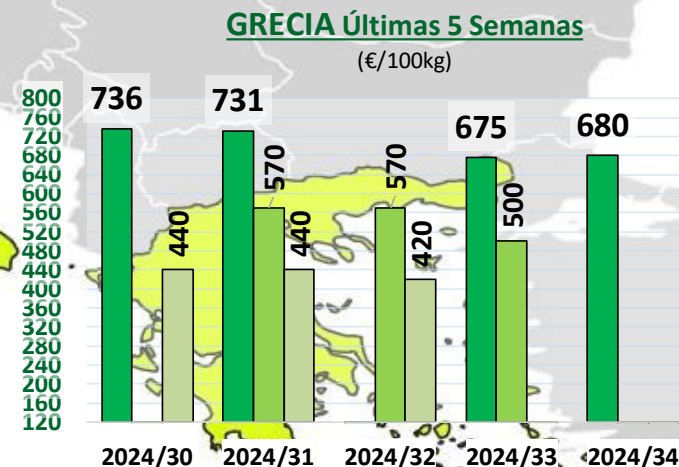
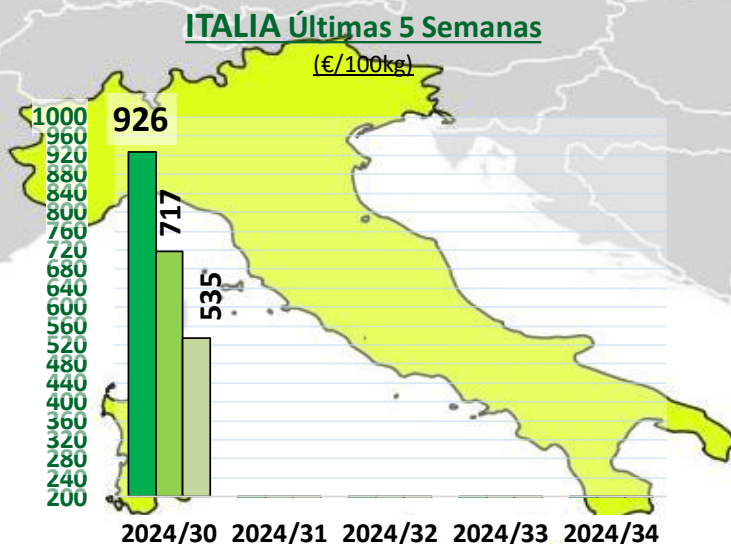
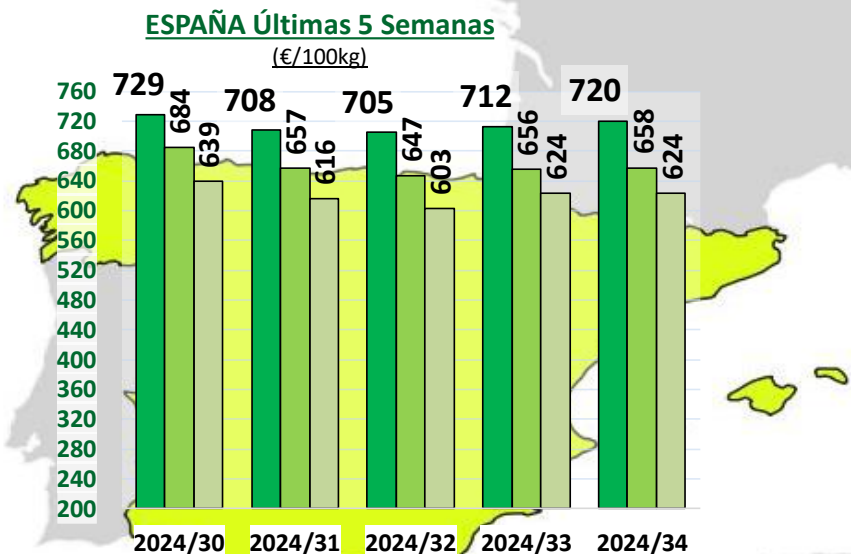
Siguiente

Últimos datos publicados: SEMANA 34/2024



PRECIOS INTERNACIONALES

Precios por categoría (€/100kg). Últimas 5 Semanas



**Leyenda:**

- AOVE
- AOV
- AOL



Inicio

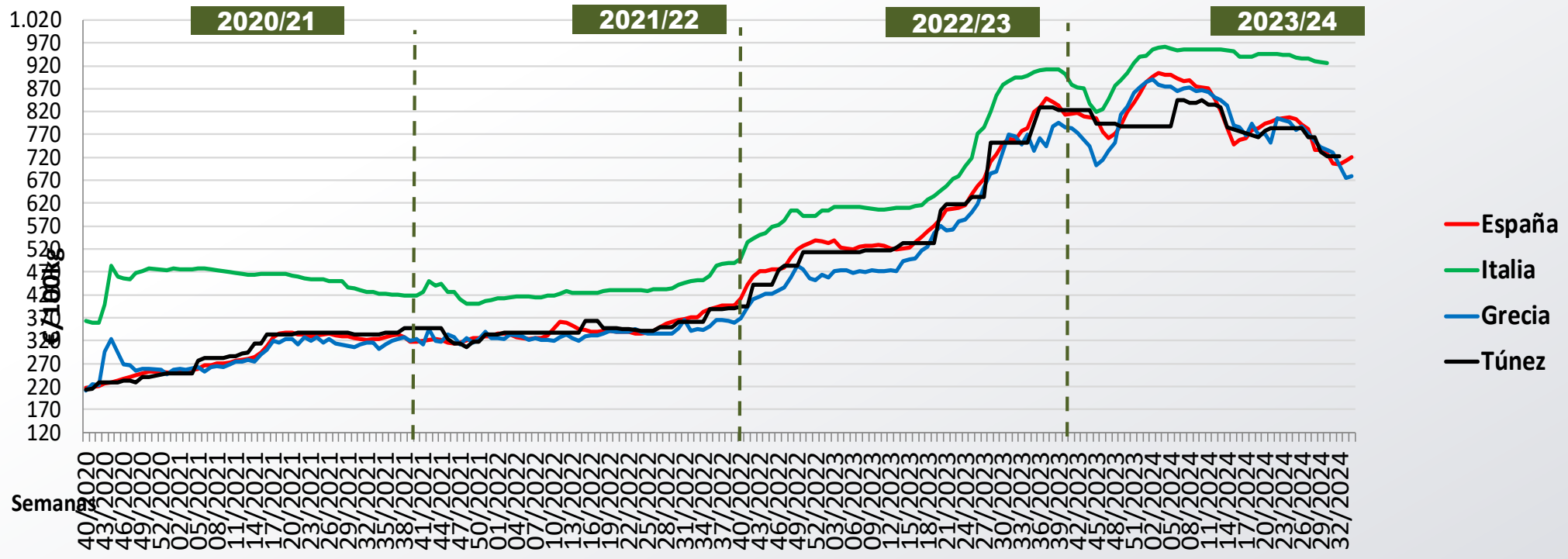


Siguiente

Últimos datos publicados: SEMANA 34/2024

PRECIOS INTERNACIONALES

Precios categoría Virgen Extra (€/100kg). Últimas 3 Campañas



Inicio



Siguiente

Últimos datos publicados: SEMANA 34/2024

## ANEXO Mercados Representativos de España



Mercados representativos Unidad: €/100 kg	Semana:	31/2024	32/2024	33/2024	34/2024	35/2024	Variación respecto a:			
	Fecha:	29/07-04/08	05-11/08	12-18/08	19-25/08	26/08-01/09	Última Semana (€/100kg)	Última Semana (%)	Inicio de Campaña (%)	Misma Semana Campaña Anterior (%)
<b>Aceite de Oliva Virgen Extra - AOVE</b> (menos de 0,8º)	Jaén	682,50	673,50	681,00	700,00	<b>706,00</b>	6,00	0,9%	-12,5%	35,4%
	Córdoba	693,50	685,00	695,00	700,00	<b>700,00</b>	0,00	0,0%	-13,3%	34,4%
	Málaga	720,00	747,00	780,00	780,00	<b>765,00</b>	-15,00	-1,9%	-4,8%	47,4%
	Sevilla	687,50	698,50	701,00	701,00	<b>710,00</b>	9,00	1,3%	-12,2%	35,9%
	Toledo	675,00	681,00	704,00	705,00	<b>709,00</b>	4,00	0,6%	-12,7%	34,4%
	Badajoz	692,50	695,00	695,00	706,25	<b>720,00</b>	13,75	1,9%	-13,3%	35,6%
	Ciudad Real	848,10	845,00	843,00	842,00	<b>843,00</b>	1,00	0,1%	3,8%	60,3%
	Granada	685,00	694,50	697,50	706,00	<b>708,00</b>	2,00	0,3%	-13,7%	37,9%
Tarragona	750,00	750,00	750,00	750,00	<b>750,00</b>	0,00	0,0%	-11,8%	36,4%	
<b>Aceite de Oliva Virgen - AOV</b> (de 0,8º a 2º)	Jaén	642,50	640,50	655,50	658,00	<b>671,00</b>	13,00	2,0%	-9,9%	38,2%
	Badajoz	707,50	645,00	645,00	665,00	<b>665,00</b>	0,00	0,0%	-4,1%	33,2%
	Córdoba	635,00	627,50	640,00	640,00	<b>655,00</b>	15,00	2,3%	-9,7%	32,9%
	Tarragona	670,00	680,00	680,00	680,00	<b>700,00</b>	20,00	2,9%	-12,5%	34,6%
	Granada	635,00	640,00	649,00	651,50	<b>661,50</b>	10,00	1,5%	-10,4%	35,0%
	Sevilla	647,50	646,50	654,50	654,50	<b>654,50</b>	0,00	0,0%	-11,1%	34,5%
	Toledo	620,00	639,00	664,00	668,00	<b>673,00</b>	5,00	0,7%	-8,7%	38,5%
<b>Aceite de Oliva Lampante - AOL</b> (más de 2º)	Jaén	607,50	618,50	640,00	640,00	<b>654,00</b>	14,00	2,2%	-7,7%	36,3%
	Córdoba	600,00	600,00	605,00	605,00	<b>620,00</b>	15,00	2,5%	-12,6%	29,4%
	Tarragona	450,00	455,00	455,00	455,00	<b>500,00</b>	45,00	9,9%	-13,8%	17,6%
	Badajoz	550,00	613,00	627,00	630,00	<b>632,00</b>	2,00	0,3%	-5,9%	39,4%
	Málaga	655,00	655,00	672,50	672,50	<b>672,50</b>	0,00	0,0%	-4,1%	42,9%
	Sevilla	607,50	611,00	633,50	633,50	<b>633,50</b>	0,00	0,0%	-11,0%	36,1%
<b>Aceite de Oliva Refinado - AOR</b>	Jaén	621,50	616,00	625,00	625,00	<b>642,50</b>	17,50	2,8%	-11,1%	33,6%
	Córdoba	632,50	632,50	632,50	632,50	<b>647,50</b>	15,00	2,4%	-13,4%	42,6%
	Sevilla	655,00	655,00	655,00	655,00	<b>672,50</b>	17,50	2,7%	-7,2%	38,4%
	Tarragona	600,00	610,00	610,00	610,00	<b>620,00</b>	10,00	1,6%	-13,3%	27,8%
<b>Aceite de Orujo Refinado - AORR</b>	Jaén	393,00	377,50	376,50	377,00	<b>377,50</b>	0,50	0,1%	18,2%	32,0%
	Córdoba	406,50	396,50	396,50	396,50	<b>396,50</b>	0,00	0,0%	33,3%	37,4%
	Tarragona	385,00	370,00	370,00	370,00	<b>360,00</b>	-10,00	-2,7%	9,1%	23,1%



DIRECCION GENERAL DE PRODUCCIONES Y MERCADOS AGRARIOS

SUBDIRECCION GENERAL DE CULTIVOS HERBACEOS E INDUSTRIALES Y ACEITE DE OLIVA



Inicio