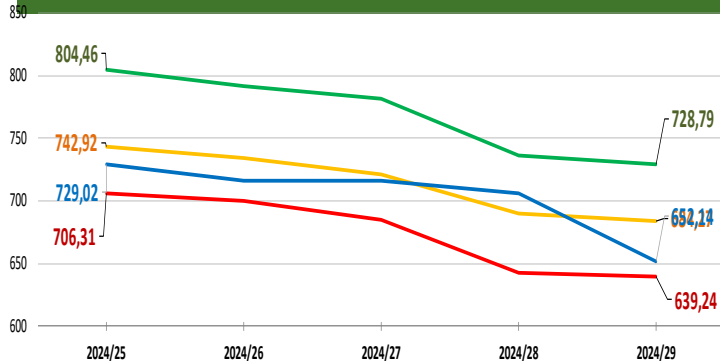


NACIONALES

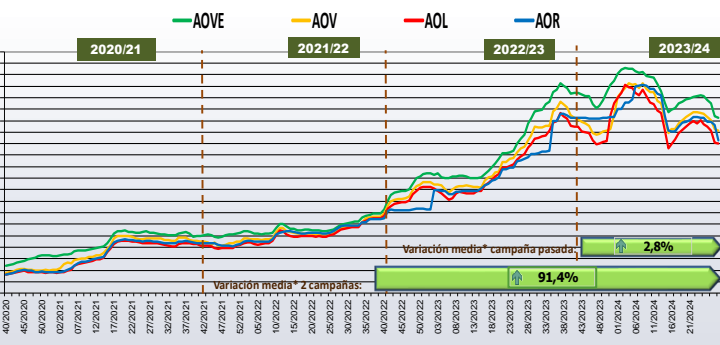
CCAA

INTERNACIONALES

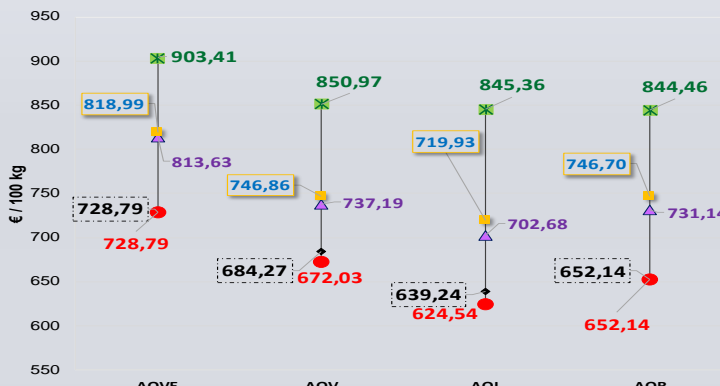
Última Semana y Últimas 5 Semanas €/100 kg



Semanas equivalentes Últimas Campañas



Precios Medios Campaña

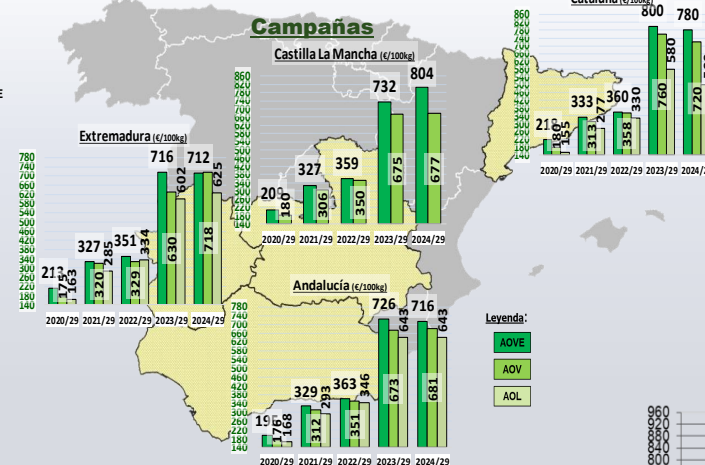


Virgen Extra	Semana				vs. Semana Anterior		vs. Últimas 5 Semanas		vs. Inicio campaña		vs. Campaña anterior	
	2024/25	2024/26	2024/27	2024/28	2024/29	€/100 kg	%	€/100 kg	%	€/100 kg	%	
Andalucía	797,85	784,18	774,58	722,81	716,17	-6,64	-0,92%	-81,68	-10,2%	-11,6%	-1,4%	
Castilla-La Mancha	835,74	819,55	816,23	805,38	804,28	-1,10	-0,14%	-31,46	-3,8%	-1,0%	9,9%	
Cataluña	840,00	830,00	820,00	800,00	780,00	-20,00	-2,50%	-60,00	-7,1%	-8,2%	-2,5%	
Extremadura	802,00	795,50	758,00	730,00	711,50	-18,50	-2,53%	-90,50	-11,3%	-14,3%	-0,6%	
ESPAÑA	804,46	791,84	781,12	736,45	728,79	-7,66	-1,04%	-75,67	-9,41%	-10,4%	0,2%	

Virgen	Semana				vs. Semana Anterior		vs. Últimas 5 Semanas		vs. Inicio campaña		vs. Campaña anterior	
	2024/25	2024/26	2024/27	2024/28	2024/29	€/100 kg	%	€/100 kg	%	€/100 kg	%	
Andalucía	740,98	731,95	719,19	685,57	681,15	-4,42	-0,64%	-59,82	-8,1%	-7,8%	1,2%	
Castilla-La Mancha	748,00	710,00	690,00	680,00	677,00	-3,00	-0,44%	-71,00	-9,5%	-8,2%	0,3%	
Cataluña	775,00	765,00	760,00	740,00	720,00	-20,00	-2,70%	-55,00	-7,1%	-10,0%	-5,3%	
Extremadura	757,50	757,50	737,50	732,50	717,50	-15,00	-2,05%	-40,00	-5,3%	3,5%	13,9%	
ESPAÑA	742,92	734,01	721,58	689,50	684,27	-5,23	-0,76%	-58,65	-7,89%	-7,2%	2,4%	

Lampante	Semana				vs. Semana Anterior		vs. Últimas 5 Semanas		vs. Inicio campaña		vs. Campaña anterior	
	2024/25	2024/26	2024/27	2024/28	2024/29	€/100 kg	%	€/100 kg	%	€/100 kg	%	
Andalucía	711,62	704,91	690,24	644,78	643,45	-1,33	-0,21%	-68,17	-9,6%	-9,2%	0,0%	
Cataluña	590,00	580,00	575,00	550,00	500,00	-50,00	-9,09%	-90,00	-15,3%	-13,8%	-13,8%	
Extremadura	710,00	697,00	665,00	635,00	625,00	-10,00	-1,57%	-85,00	-12,0%	-6,9%	3,9%	
ESPAÑA	706,31	699,53	684,77	643,08	639,24	-3,84	-0,60%	-67,07	-9,50%	-9,0%	0,4%	

Precios por categoría (€/100kg). Últimas 5



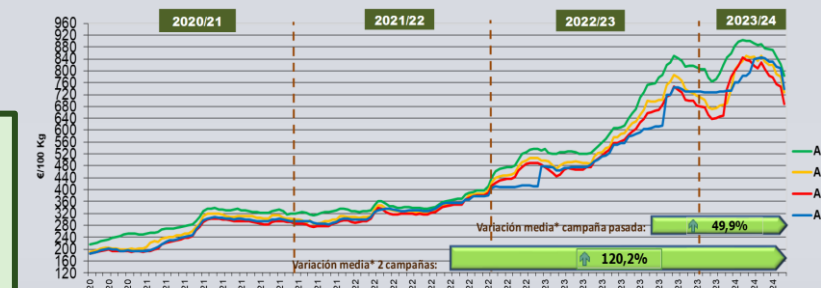
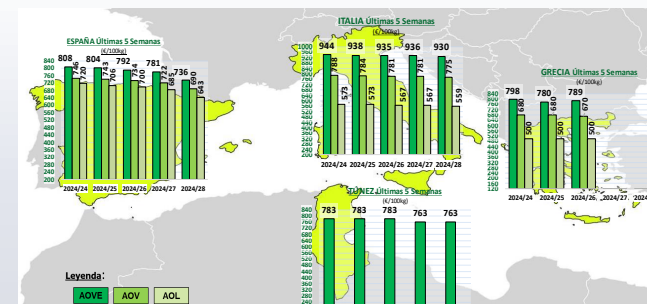
Semana 29/2024
(del 17 al 21 de julio de 2024)

Últimos datos publicados: SEMANA 28/2024					
Categoría	Semana (€/100kg)	vs. Semana Anterior	vs. Campaña anterior	vs. Inicio Campaña	vs. España
AOVE	930,00	-0,6%	13,6%	3,1%	26,3%
AOV	775,00	-0,8%	11,4%	0,3%	12,4%
AOL	559,00	-1,4%	-2,4%	-12,9%	-13,1%
AOR	691,00	-2,1%	5,8%	-6,6%	-2,1%

ITALIA					
AOVE	930,00	-0,6%	13,6%	3,1%	26,3%
AOV	775,00	-0,8%	11,4%	0,3%	12,4%
AOL	559,00	-1,4%	-2,4%	-12,9%	-13,1%
AOR	691,00	-2,1%	5,8%	-6,6%	-2,1%

GRECIA					
AOVE	s/c	#N/A	#N/A	#N/A	s/c
AOV	s/c	#N/A	#N/A	#N/A	s/c
AOL	s/c	#N/A	#N/A	#N/A	s/c

TÚNEZ					
AOVE	763,00	0,0%	1,3%	-7,3%	3,6%
AOL	6,10	-2,9%	-99,0%	s/c	-99,1%



DIRECCIÓN GENERAL DE PRODUCCIONES Y MERCADOS AGRARIOS
SUBDIRECCIÓN GENERAL DE CULTIVOS HERBÁCEOS E INDUSTRIALES Y ACEITE DE OLIVA

Siguiente

PRECIOS NACIONALES

Precios por categoría (€/100kg). Última Semana

CATEGORIA	SEMANA		Variación vs. Semana Anterior		Variaciones vs.			
	2024/28	2024/29	€/100 kg	%	Inicio Campaña Semana 40/2023	Misma semana campaña anterior	Misma semana 2 campañas anteriores	Media de cuatro campañas anteriores
	10-16/06	10-16/06						
Aceite de oliva virgen extra	736,45	728,79	↓ -7,66	↓ -1,04%	↓ -10,43%	↑ 0,24%	↑ 101,56%	↑ 80,71%
Aceite de oliva virgen	689,50	684,27	↓ -5,23	↓ -0,76%	↓ -7,18%	↑ 2,45%	↑ 94,78%	↑ 81,67%
Aceite de oliva lampante	643,08	639,24	↓ -3,84	↓ -0,60%	↓ -9,03%	↑ 0,36%	↑ 85,14%	↑ 77,18%
Aceite de oliva refinado	705,81	652,14	↓ -53,67	↓ -7,60%	↓ -10,81%	↑ 8,13%	↑ 83,98%	↑ 82,76%
Aceite de orujo de oliva refinado**	411,51	398,22	↓ -13,29	↓ -3,23%	↑ 26,9%	↑ 24,99%	↑ 46,13%	↑ 87,70%
MEDIA SIN ORUJO	693,71	676,11	↓ -17,60	↓ -2,54%	↓ -9,4%	↑ 2,8%	↑ 91,4%	↑ 80,6%



Inicio

Descensos en todas las categorías de aceite de oliva, mayores en AOR

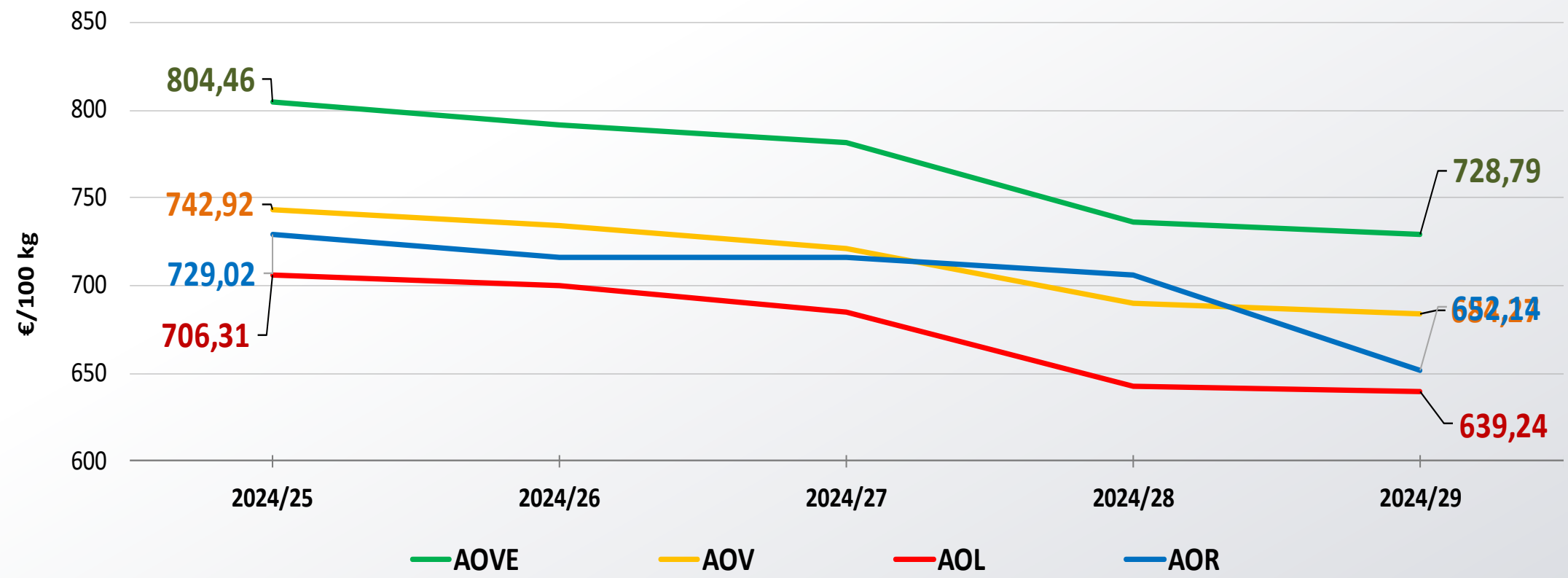


Siguiente

**Nota: El precio medio nacional se obtiene a partir de la ponderación de las cotizaciones en Jaén, Córdoba, Tarragona y otros mercados representativos

PRECIOS NACIONALES

Precios por categoría (€/100kg). Últimas 5 Semanas



Variación (%)

- ↓ -9,41%
- ↓ -7,89%
- ↓ -9,50%
- ↓ -10,55%



Inicio

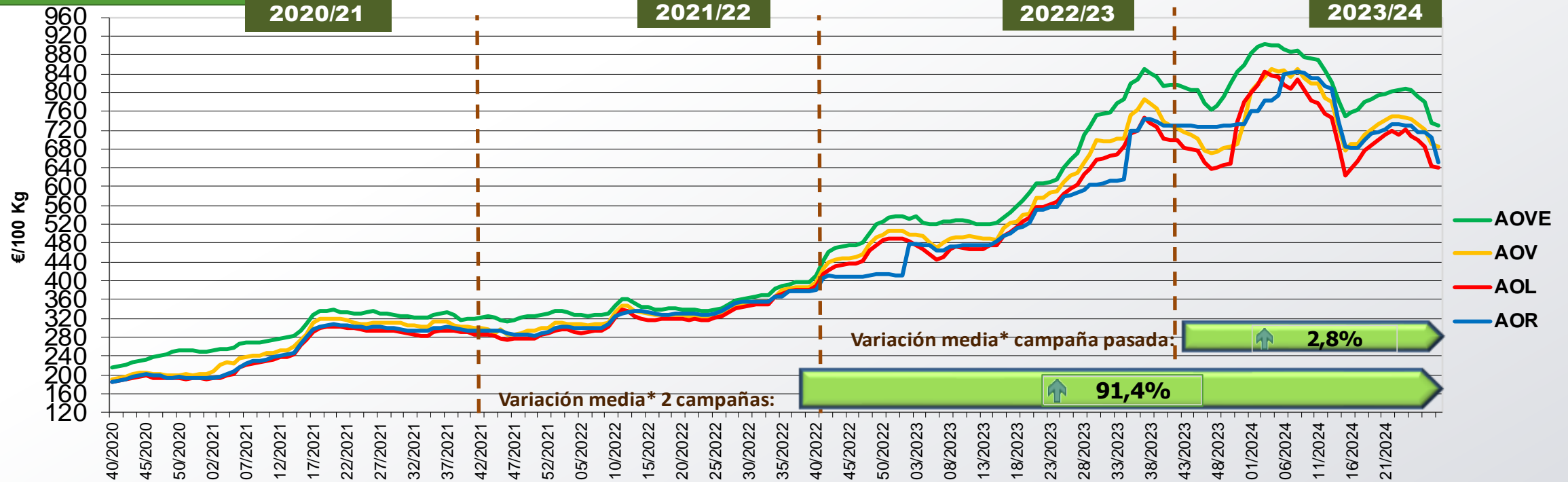
Precios inferiores a los registrados hace 5 semanas



Siguiente

PRECIOS NACIONALES

Precios por categoría (€/100kg). Últimas 5 Campañas



CATEGORÍA	Semana 29 de las últimas 5 campañas					Variación vs.	
	2020/29	2021/29	2022/29	2023/29	2024/29	Campaña Anterior	2 Campañas Anteriores
Aceite de oliva virgen extra	195,76	328,81	361,58	727,02	728,79	↑ 0,2%	↑ 101,6%
Aceite de oliva virgen	177,50	309,90	351,30	667,93	684,27	↑ 2,4%	↑ 94,8%
Aceite de oliva lampante	167,78	293,13	345,28	636,92	639,24	↑ 0,4%	↑ 85,1%
Aceite de oliva refinado	170,39	299,34	354,47	603,09	652,14	↑ 8,1%	↑ 84,0%
Aceite de orujo de oliva refinado**	95,07	162,44	272,51	318,61	398,22	↑ 25,0%	↑ 46,1%
MEDIA SIN ORUJO	177,86	307,80	353,16	658,74	676,11	↑ 2,8%	↑ 91,4%



Inicio



Siguiente

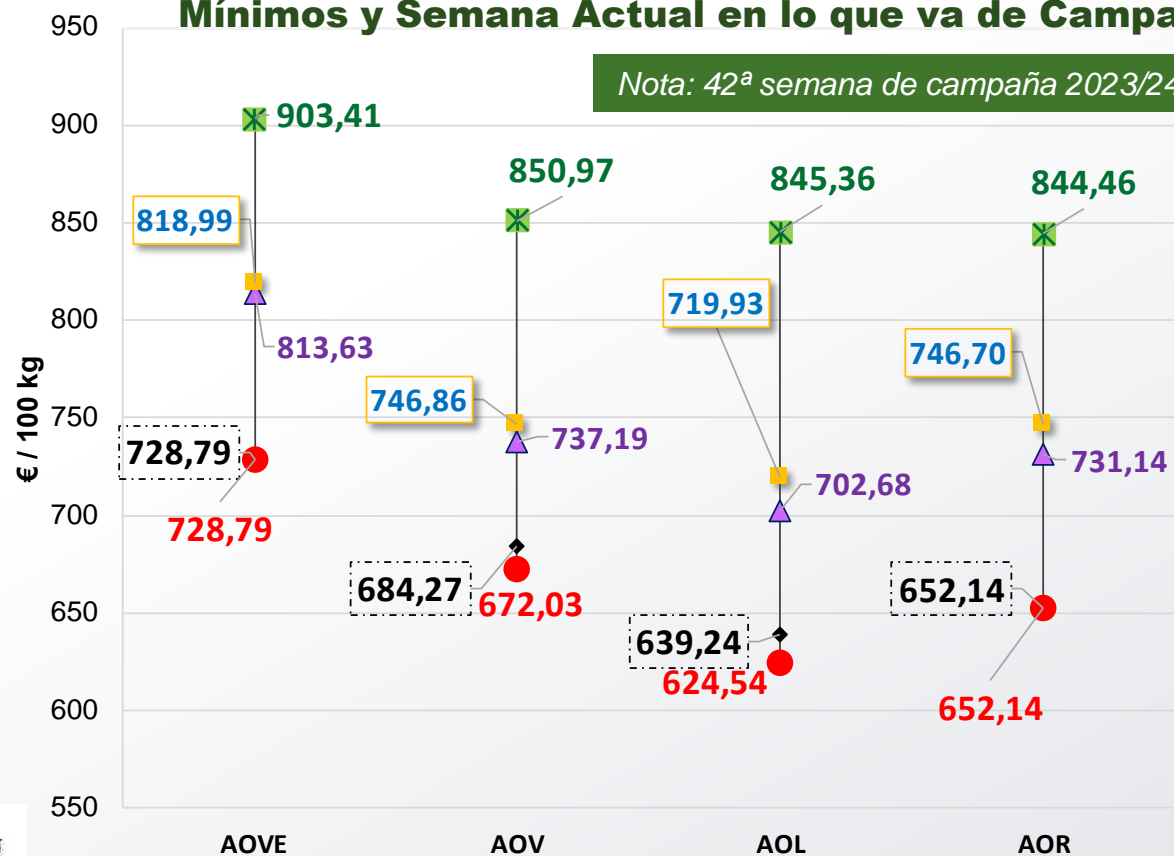
*Se refiere a la media de las variaciones de las diferentes categorías de aceite de oliva en la última semana respecto a 12 meses y 24 meses previos.

**Nota: El precio medio nacional se obtiene a partir de la ponderación de las cotizaciones en Jaén, Córdoba, Tarragona y otros mercados representativos

PRECIOS NACIONALES

Cotizaciones de Inicio de Campaña, Máximos, Medios, Mínimos y Semana Actual en lo que va de Campaña

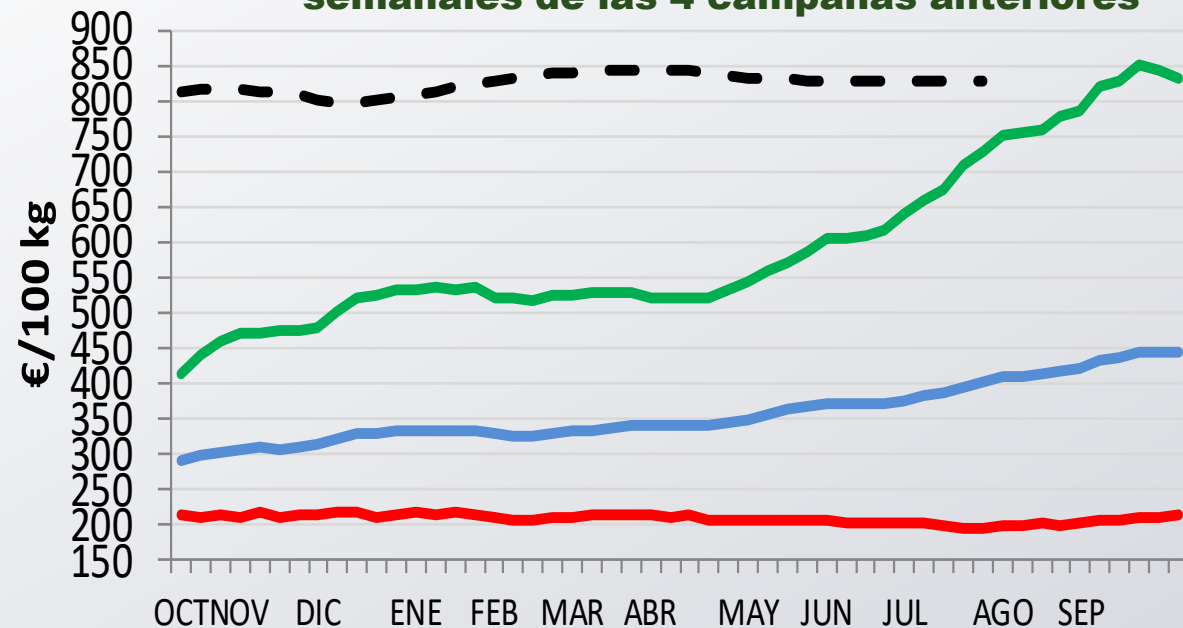
Nota: 42ª semana de campaña 2023/24



Inicio

- ▲ Inicio Campaña Semana 40/2023
- ✱ Máximo de Campaña
- Mínimo de Campaña
- ◆ Semana Actual: 29/2024
- Precio medio en lo que va de campaña

Evolución precio medio semanal de AOVE respecto las máximas y mínimas semanales de las 4 campañas anteriores



- Máximo cuatro campañas
- Media cuatro campañas
- Mínimo cuatro campañas
- Precio medio campaña en curso



Siguiente

PRECIOS CCAA

Precios por categoría (€/100kg). Últimas 5 Semanas


Virgen Extra	Semana					vs. Semana Anterior		vs. Últimas 5 Semanas		vs.	
	2024/25	2024/26	2024/27	2024/28	2024/29	€/100 kg	%	€/100 kg	%	Inicio campaña	Campaña anterior
Andalucía	797,85	784,18	774,58	722,81	716,17	↓ -6,64	↓ -0,92%	↓ -81,68	↓ -10,2%	↓ -11,5%	↓ -1,4%
Castilla-La Mancha	835,74	819,55	816,23	805,38	804,28	↓ -1,10	↓ -0,14%	↓ -31,46	↓ -3,8%	↓ -1,0%	↑ 9,9%
Cataluña	840,00	830,00	820,00	800,00	780,00	↓ -20,00	↓ -2,50%	↓ -60,00	↓ -7,1%	↓ -8,2%	↓ -2,5%
Extremadura	802,00	795,50	758,00	730,00	711,50	↓ -18,50	↓ -2,53%	↓ -90,50	↓ -11,3%	↓ -14,3%	↓ -0,6%
ESPAÑA	804,46	791,84	781,12	736,45	728,79	↓ -7,66	↓ -1,04%	↓ -75,67	↓ -9,41%	↓ -10,4%	↑ 0,2%

Vírgen	Semana					vs. Semana Anterior		vs. Últimas 5 Semanas		vs.	
	2024/25	2024/26	2024/27	2024/28	2024/29	€/100 kg	%	€/100 kg	%	Inicio campaña	Campaña anterior
Andalucía	740,98	731,95	719,19	685,57	681,15	↓ -4,42	↓ -0,64%	↓ -59,82	↓ -8,1%	↓ -7,8%	↑ 1,2%
Castilla-La Mancha	748,00	710,00	690,00	680,00	677,00	↓ -3,00	↓ -0,44%	↓ -71,00	↓ -9,5%	↓ -8,2%	↑ 0,3%
Cataluña	775,00	765,00	760,00	740,00	720,00	↓ -20,00	↓ -2,70%	↓ -55,00	↓ -7,1%	↓ -10,0%	↓ -5,3%
Extremadura	757,50	757,50	737,50	732,50	717,50	↓ -15,00	↓ -2,05%	↓ -40,00	↓ -5,3%	↑ 3,5%	↑ 13,9%
ESPAÑA	742,92	734,01	721,58	689,50	684,27	↓ -5,23	↓ -0,76%	↓ -58,65	↓ -7,89%	↓ -7,2%	↑ 2,4%

Lampante	Semana					vs. Semana Anterior		vs. Últimas 5 Semanas		vs.	
	2024/25	2024/26	2024/27	2024/28	2024/29	€/100 kg	%	€/100 kg	%	Inicio campaña	Campaña anterior
Andalucía	711,62	704,91	690,24	644,78	643,45	↓ -1,33	↓ -0,21%	↓ -68,17	↓ -9,6%	↓ -9,2%	↑ 0,0%
Cataluña	590,00	580,00	575,00	550,00	500,00	↓ -50,00	↓ -9,09%	↓ -90,00	↓ -15,3%	↓ -13,8%	↓ -13,8%
Extremadura	710,00	697,00	665,00	635,00	625,00	↓ -10,00	↓ -1,57%	↓ -85,00	↓ -12,0%	↓ -6,9%	↑ 3,9%
ESPAÑA	706,31	699,53	684,77	643,08	639,24	↓ -3,84	↓ -0,60%	↓ -67,07	↓ -9,50%	↓ -9,0%	↑ 0,4%



Inicio



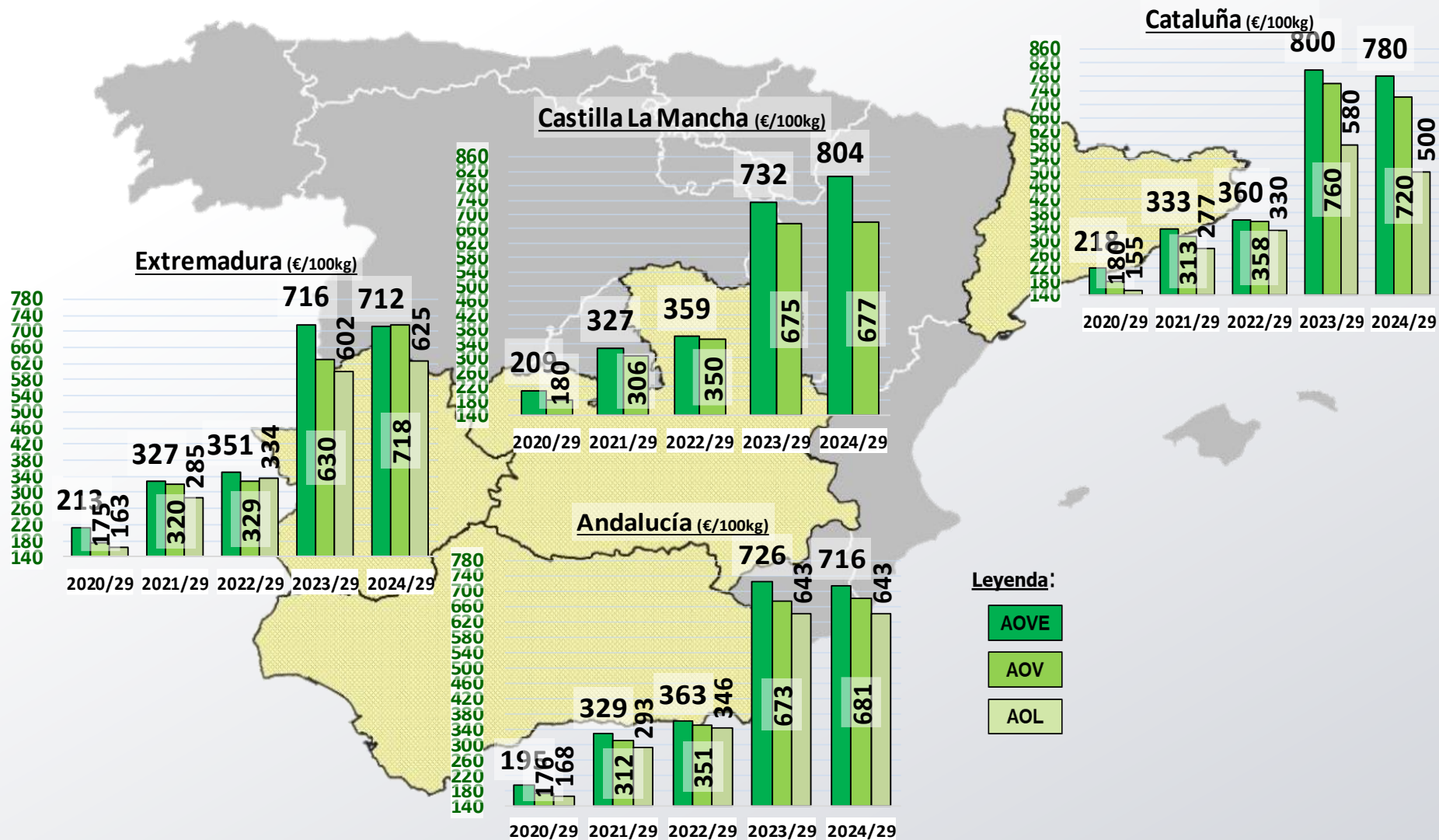
Siguiente

Nota: El precio medio nacional es ponderado según el peso de los mercados representativos.

El precio medio de las CCAA es un precio medio sin ponderar entre los distintos mercados representativos.

PRECIOS CCAA

Precios por categoría (€/100kg). Últimas 5 Campañas



Inicio



Siguiente

PRECIOS INTERNACIONALES

Precios por categoría (€/100kg). Última Semana

Últimos datos publicados: SEMANA 28/2024

Categoría	Semana (€/100kg)	vs. Semana Anterior	vs. Campaña anterior	vs. Inicio Campaña	vs. España
-----------	------------------	---------------------	----------------------	--------------------	------------



ITALIA

AOVE	930,00	↓ -0,6%	↑ 13,6%	↑ 3,1%	↑ 26,3%
AOV	775,00	↓ -0,8%	↑ 11,4%	↑ 0,3%	↑ 12,4%
AOL	559,00	↓ -1,4%	↓ -2,4%	↓ -12,9%	↓ -13,1%
AOR	691,00	↓ -2,1%	↑ 5,8%	↓ -6,6%	↓ -2,1%



GRECIA

AOVE	s/c	#N/A	#N/A	#N/A	s/c
AOV	s/c	#N/A	#N/A	#N/A	s/c
AOL	s/c	#N/A	#N/A	#N/A	s/c



TÚNEZ

AOVE	763,00	→ 0,0%	↑ 1,3%	↓ -7,3%	↑ 3,6%
AOL	6,10	↓ -2,9%	↓ -99,0%	s/c	↓ -99,1%



Inicio



Siguiente

Últimos datos publicados: SEMANA 28/2024

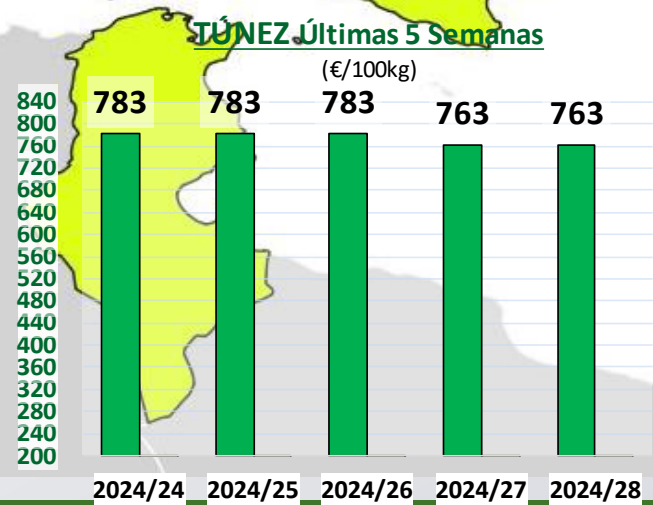
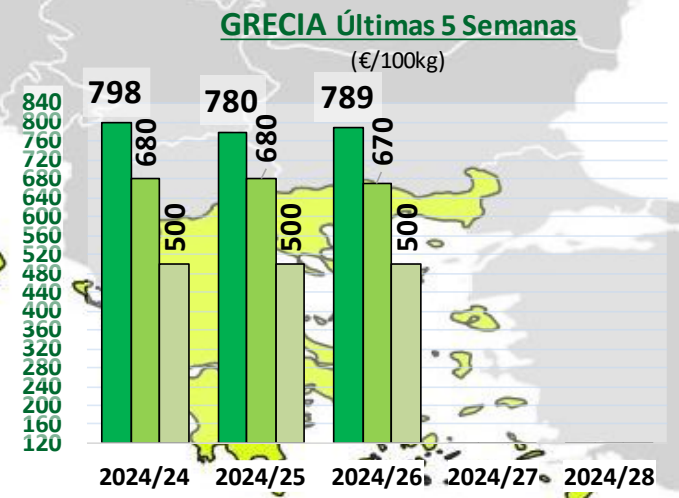
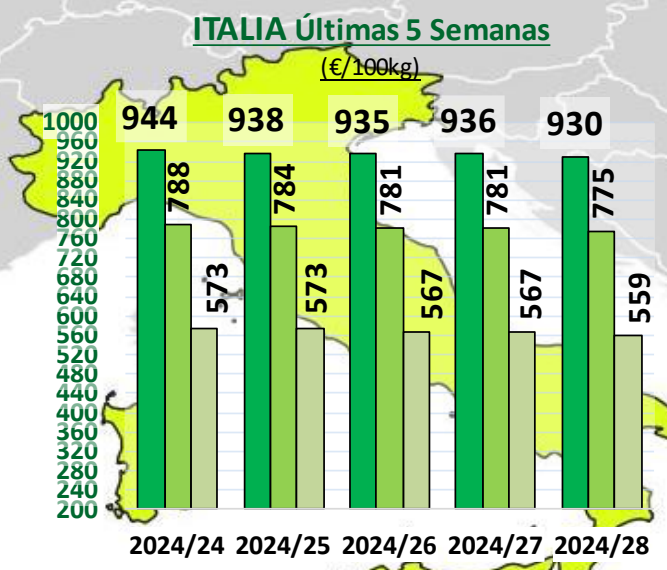
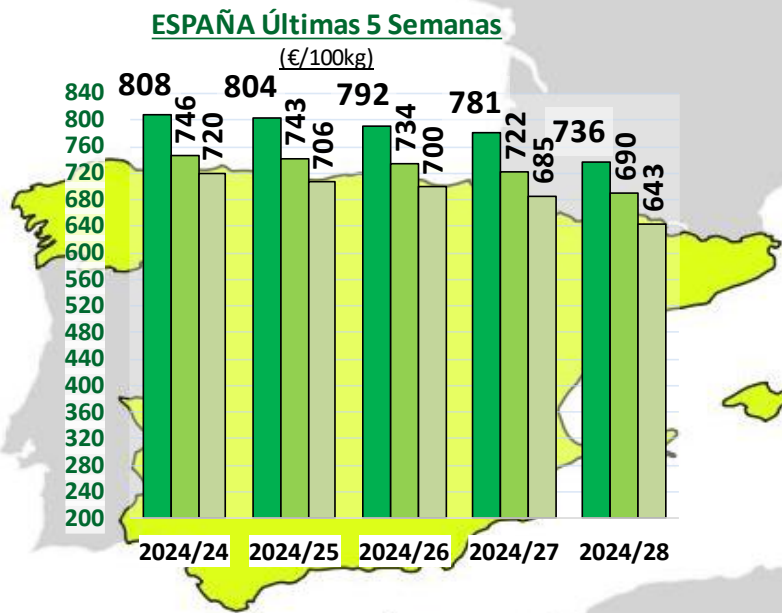
MINISTERIO DE AGRICULTURA, PESCA Y ALIMENTACIÓN

Dirección General de Producciones y Mercados Agrarios

Subdirección General de Cultivos Herbáceos e Industriales y Aceite de Oliva

PRECIOS INTERNACIONALES

Precios por categoría (€/100kg). Últimas 5 Semanas



Leyenda:

- AOVE
- AOV
- AOL

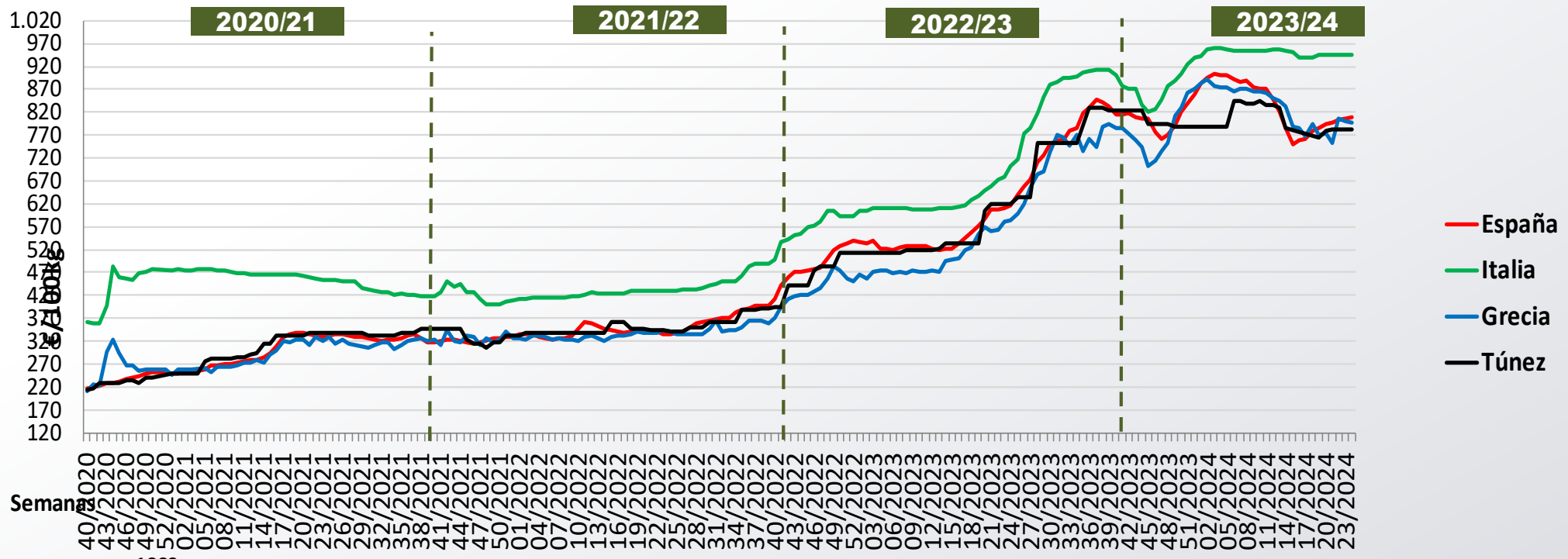


Siguiente

Últimos datos publicados: SEMANA 28/2024

PRECIOS INTERNACIONALES

Precios categoría Virgen Extra (€/100kg). Últimas 3 Campañas



Inicio



Siguiente

Últimos datos publicados: SEMANA 28/2024

ANEXO Mercados Representativos de España



Mercados representativos Unidad: €/100 kg	Semana:	25/2024	26/2024	27/2024	28/2024	29/2024	Variación respecto a:			
	Fecha:	ene-00	ene-00	1-7/07	ene-00	ene-00	Última Semana (€/100kg)	Última Semana (%)	Inicio de Campaña (%)	Misma Semana Campaña Anterior (%)
Aceite de Oliva Virgen Extra - AOVE (menos de 0,8º)	Jaén	794,50	781,00	756,00	705,00	697,50	-7,50	-1,1%	-13,6%	33,7%
	Córdoba	797,50	782,50	772,50	732,50	727,50	-5,00	-0,7%	-9,9%	39,6%
	Málaga	800,00	791,50	791,50	710,00	715,00	5,00	0,7%	-11,0%	37,8%
	Sevilla	827,50	795,00	807,50	777,50	770,00	-7,50	-1,0%	-4,8%	47,4%
	Toledo	794,00	750,00	745,00	725,00	722,00	-3,00	-0,4%	-11,1%	36,9%
	Badajoz	802,00	795,50	758,00	730,00	711,50	-18,50	-2,5%	-14,3%	34,0%
	Ciudad Real	860,00	859,98	857,64	852,10	852,10	0,00	0,0%	4,9%	62,0%
	Granada	784,00	781,50	781,50	714,00	702,50	-11,50	-1,6%	-14,3%	36,8%
Tarragona	840,00	830,00	820,00	800,00	780,00	-20,00	-2,5%	-8,2%	41,8%	
Aceite de Oliva Virgen - AOV (de 0,8º a 2º)	Jaén	745,50	732,50	712,50	682,50	677,50	-5,00	-0,7%	-9,1%	39,5%
	Badajoz	757,50	757,50	737,50	732,50	717,50	-15,00	-2,0%	3,5%	43,7%
	Córdoba	727,50	727,50	725,00	682,50	677,50	-5,00	-0,7%	-6,6%	37,4%
	Tarragona	775,00	765,00	760,00	740,00	720,00	-20,00	-2,7%	-10,0%	38,5%
	Granada	742,50	741,50	741,50	667,50	662,50	-5,00	-0,7%	-10,3%	35,2%
	Sevilla	743,50	733,50	733,50	708,50	708,50	0,00	0,0%	-3,8%	45,6%
	Toledo	748,00	710,00	690,00	680,00	677,00	-3,00	-0,4%	-8,2%	39,3%
Aceite de Oliva Lampante - AOL (más de 2º)	Jaén	726,50	705,00	685,00	652,50	652,50	0,00	0,0%	-7,9%	35,9%
	Córdoba	687,50	705,00	695,00	625,00	622,50	-2,50	-0,4%	-12,3%	30,0%
	Tarragona	590,00	580,00	575,00	550,00	500,00	-50,00	-9,1%	-13,8%	17,6%
	Badajoz	710,00	697,00	665,00	635,00	625,00	-10,00	-1,6%	-6,9%	37,8%
	Málaga	683,50	693,50	693,50	670,00	665,00	-5,00	-0,7%	-5,1%	41,3%
	Sevilla	709,00	700,00	700,00	675,00	675,00	0,00	0,0%	-5,1%	45,0%
Aceite de Oliva Refinado - AOR	Jaén	730,50	720,00	720,00	720,00	631,50	-88,50	-12,3%	-12,6%	31,3%
	Córdoba	734,00	728,00	730,00	697,50	652,50	-45,00	-6,5%	-12,7%	43,7%
	Sevilla	730,50	710,00	710,00	710,00	670,00	-40,00	-5,6%	-7,6%	37,9%
	Tarragona	705,00	700,00	690,00	670,00	640,00	-30,00	-4,5%	-10,5%	32,0%
Aceite de Orujo Refinado - AOR	Jaén	412,00	412,00	412,00	412,00	396,50	-15,50	-3,8%	24,1%	38,6%
	Córdoba	415,50	411,50	411,50	411,50	406,50	-5,00	-1,2%	36,6%	40,9%
	Tarragona	410,00	405,00	405,00	395,00	395,00	0,00	0,0%	19,7%	35,0%



DIRECCION GENERAL DE PRODUCCIONES Y MERCADOS AGRARIOS

SUBDIRECCION GENERAL DE CULTIVOS HERBACEOS E INDUSTRIALES Y ACEITE DE OLIVA



Inicio