

Afiliación y Paro Registrado en el Sector Primario - Diciembre 2018 -

Datos publicados por el Ministerio de Empleo y Seguridad Social el 3 de Enero de 2019

TOTAL DE LA ECONOMÍA. El número medio de **afiliados a la Seguridad Social** en **diciembre de 2018** fue de 19.024.165 ocupados, habiendo aumentado en 78.541 personas (+0,4%) con respecto al mes anterior y en 563.964 personas (+3,1%) con respecto a diciembre de 2017. El número de **parados registrados** en las oficinas del Servicio Público de Empleo Estatal –SEPE- en el último día del mes de diciembre de 2018 fue de 3.202.297 personas, habiendo disminuido en 10.392 personas (-7,0%) respecto al mes anterior y en 16.340 personas (-10,5%) respecto a diciembre de 2017.

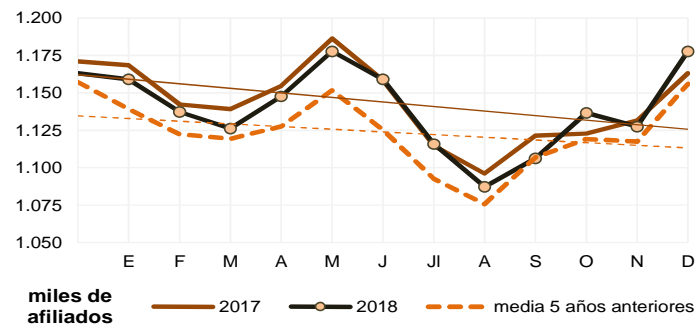
SECTOR PRIMARIO: Agricultura, ganadería, silvicultura, pesca y acuicultura

1. AFILIACIÓN A LA SEGURIDAD SOCIAL

La afiliación aumenta en 50.163 ocupados en diciembre y un 1,3% respecto al año anterior.

El número medio de **afiliados** pertenecientes al sector primario en diciembre de 2018 es de **1.177.727 ocupados**, superando a la afiliación media de los 5 años anteriores y quedando por encima del dato de afiliación del mes de diciembre de 2017.

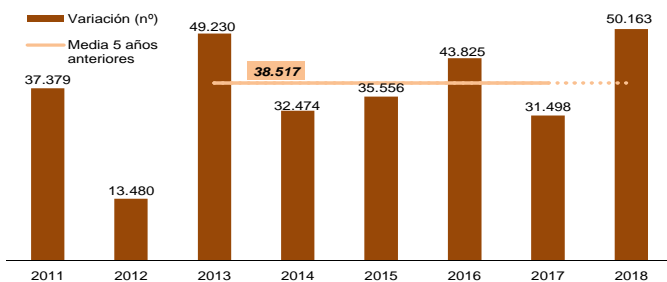
Gráfico 1. Evolución afiliados ocupados. 2018, 2017 y media 2013-2017



Evolución respecto al mes anterior

La afiliación ha aumentado en 50.163 afiliados, un 4,5%. La afiliación suele aumentar siempre en diciembre, siendo el incremento de este año superior en casi 12.000 afiliados con respecto al incremento medio de los 5 años anteriores.

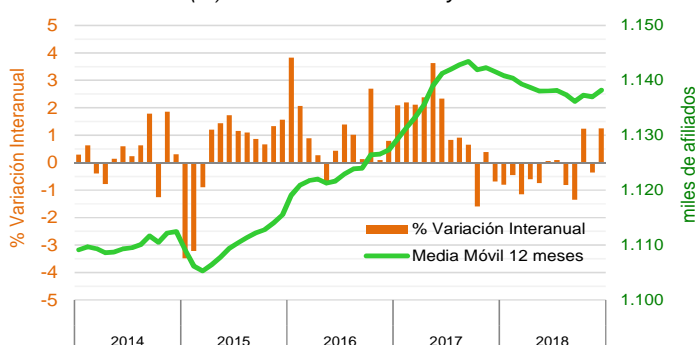
Gráfico 2. Diferencia en el número de afiliados respecto al mes anterior Mes de diciembre de cada año.



Evolución respecto al año anterior

La afiliación aumenta un 1,3% respecto a diciembre de 2017 (14.579 afiliados más). La media anual (12 meses) de afiliados en 2018 es de 1.138.190 ocupados, un 0,3% menos (-3.439 afiliados) con respecto a la media de 2017.

Gráfico 3. Variación (%) interanual de afiliación y media móvil afiliados.

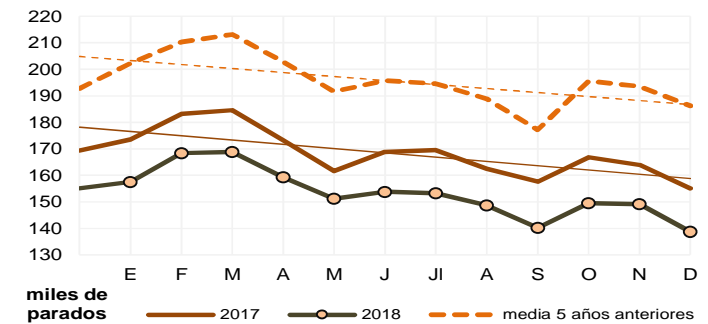


2. PARO REGISTRADO EN EL SEPE

El paro registrado disminuye en 10.392 personas en diciembre y es un 10,5% inferior con respecto a 2017.

El número de **parados registrados** en el sector primario en diciembre de 2018 es de **138.771 personas**. El número de desempleados es inferior al registrado hace un año y con respecto a la media de los 5 años anteriores.

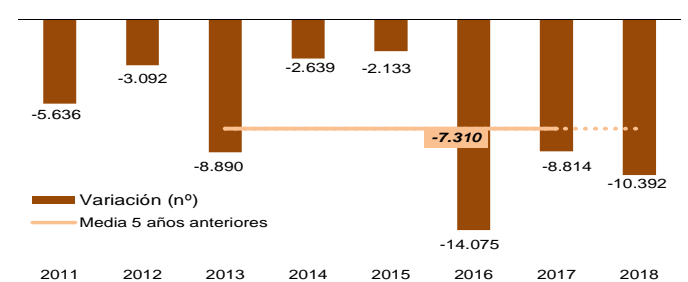
Gráfico 4. Evolución parados registrados. 2018, 2017 y media 2013-2017



Evolución respecto al mes anterior

El paro registrado ha disminuido en 10.392 personas en diciembre, un 7,0%. El número de parados disminuye normalmente en diciembre, siendo el descenso de este año superior en 3.000 personas con respecto al descenso medio de los últimos 5 años.

Gráfico 5. Diferencia en el número de parados respecto al mes anterior Mes de diciembre de cada año



Evolución respecto al año anterior

El paro desciende un 10,5% con respecto a diciembre de 2017 (16.340 parados menos). La media anual (12 meses) de parados en 2018 es de 153.218 personas, un 9% menos (-15.161 personas) con respecto a la media de 2017.

Gráfico 6. Variación (%) interanual de parados y media móvil parados.

