



Afiliación y Paro Registrado en el Sector Primario - DICIEMBRE 2017 -

Datos publicados por el Ministerio de Empleo y Seguridad Social el 3 de enero de 2018

TOTAL DE LA ECONOMÍA. El número medio de **afiliados a la Seguridad Social** en diciembre de 2017 fue de 18.460.201 ocupados, habiendo aumentado en 42.445 personas (+0,2%) respecto al mes anterior y en 611.146 personas (+3,4%) respecto al mismo mes de 2016. El número de **parados registrados** en las oficinas del Servicio Público de Empleo Estatal –SEPE– en el último día del mes de diciembre de 2017 fue de 3.412.781 personas, habiendo disminuido en 61.500 personas (-1,8%) respecto al mes anterior y en 290.193 personas (-7,8%) respecto a 2016.

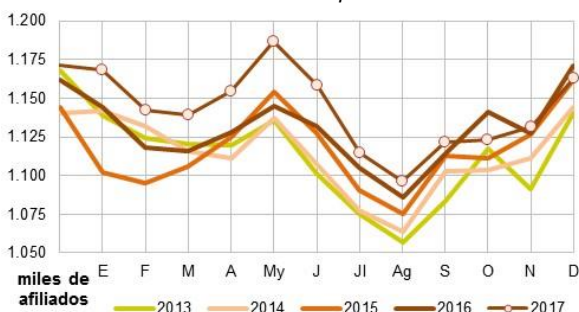
SECTOR PRIMARIO: Agricultura, ganadería, silvicultura, pesca y acuicultura

1. AFILIACIÓN A LA SEGURIDAD SOCIAL

La afiliación aumenta en 31.498 ocupados en diciembre, pero disminuye un 0,7% con respecto a 2016.

El número medio de afiliados pertenecientes al sector primario en diciembre de 2017 es de **1.163.148 ocupados**. Finaliza 2017 con una afiliación ligeramente inferior a la registrada en diciembre de 2016, similar a 2015 y superior a 2013 y 2014.

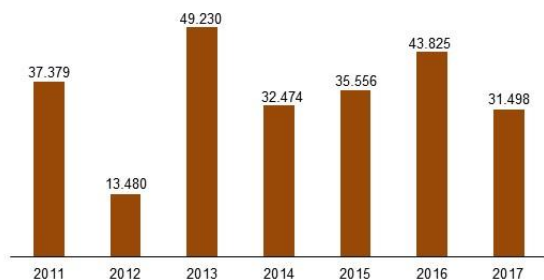
Gráfico 1. Evolución de los afiliados ocupados. 2013 a 2017



Evolución respecto al mes anterior

La afiliación ha aumentado en 31.498 afiliados, un 2,8%. La afiliación suele subir siempre en diciembre, pero el incremento de este año ha sido menor en comparación con los ocurridos en años anteriores, a excepción del dato que se obtuvo en 2012.

Gráfico 2. Diferencia en el número de afiliados respecto al mes anterior
Mes de diciembre de cada año

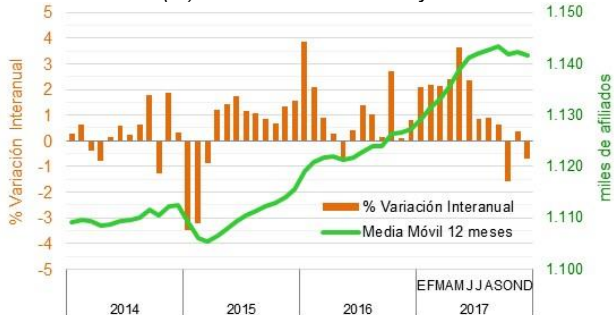


Evolución respecto al año anterior

La afiliación disminuye un 0,7% interanual, es decir, 7.978 afiliados menos. La evolución a corto plazo* de la afiliación muestra una tendencia descendente desde octubre de 2017.

(*) Trayectoria que sigue su media móvil de 12 meses (línea verde en el gráfico)

Gráfico 3. Variación (%) interanual de afiliación y media móvil afiliados

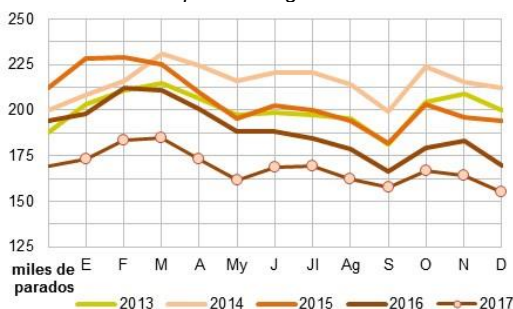


2. PARO REGISTRADO EN EL SEPE

El paro registrado disminuye en 8.814 personas y el número de parados se reduce un 8,4% con respecto a 2016.

El número de parados registrados en el sector primario en diciembre de 2017 es de **155.111 personas**. Finaliza 2017 con una cifra de parados en el sector primario inferior a todas las registradas mes a mes durante 2017 y los 4 años anteriores.

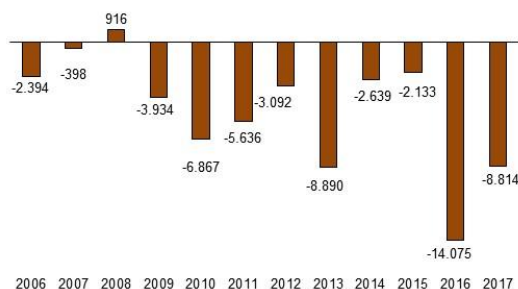
Gráfico 4. Evolución de los parados registrados. 2013 a 2017



Evolución respecto al mes anterior

El paro registrado ha disminuido en 8.814 personas en diciembre, un 5,4% menos que el mes anterior. El desempleo disminuye tradicionalmente en diciembre, siendo el descenso de este 2017 de los mayores de los últimos 10 años.

Gráfico 5. Diferencia en el número de parados respecto al mes anterior
Mes de diciembre de cada año



Evolución respecto al año anterior

El paro baja un 8,4%, es decir, 14.264 desempleados menos. La evolución a corto plazo del paro registrado posee una trayectoria descendente que comenzó en 2015 y se mantiene hasta la actualidad.

Gráfico 6. Variación (%) interanual de parados y media móvil parados

