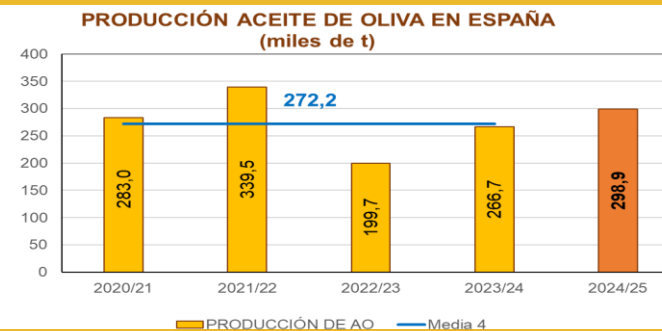




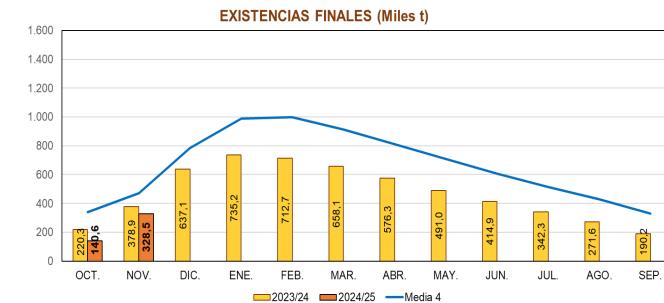
BALANCE

	2024/25 vs...		2024/25 vs...		
	Media 4	2023/24	2024/25	Media 4	2023/24
I. ORIGEN					
Existencias iniciales (a 1 octubre)	404,4	248,2	190,2	-53%	-23%
Producción	272,2	266,7	298,9	10%	12%
Importaciones	37,1	42,7	37,2	0%	-13%
TOTAL	713,7	557,6	526,3	-26%	-6%
II. DESTINO					
Mercado Interior	85,4	70,9	79,1	-7%	12%
Exportaciones	155,6	107,9	118,7	-24%	10%
Existencias finales (a 30 de noviembre)	472,7	378,9	328,5	-31%	-13%
TOTAL	713,7	557,6	526,3	-26%	-6%
Mercado total	241,0	178,7	197,8	-18%	11%
Media mensual (desde inicio campaña)	108,6	119,0	89,4	-18%	-25%

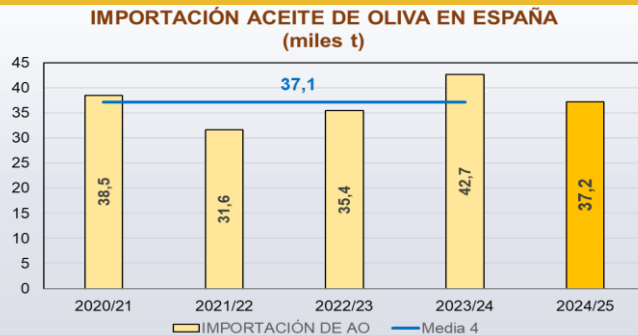
PRODUCCIÓN



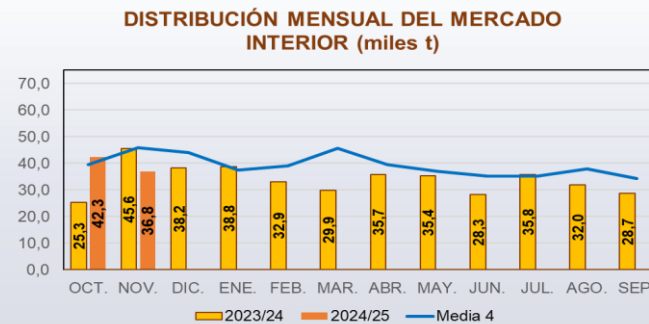
EXISTENCIAS



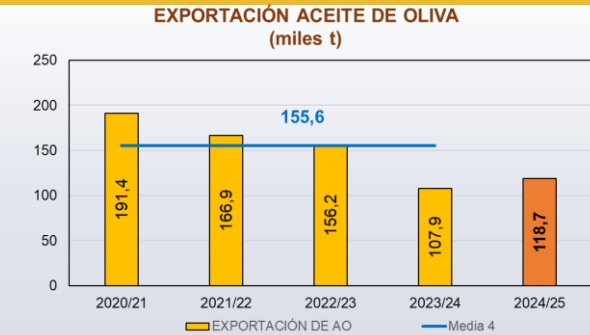
IMPORTACIONES



MERCADO INTERIOR

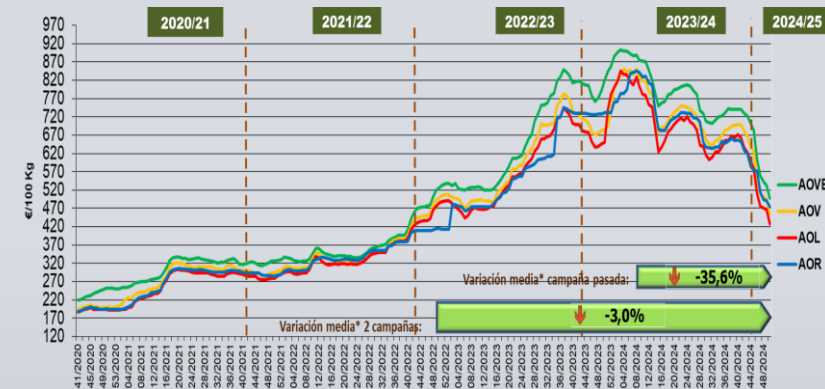
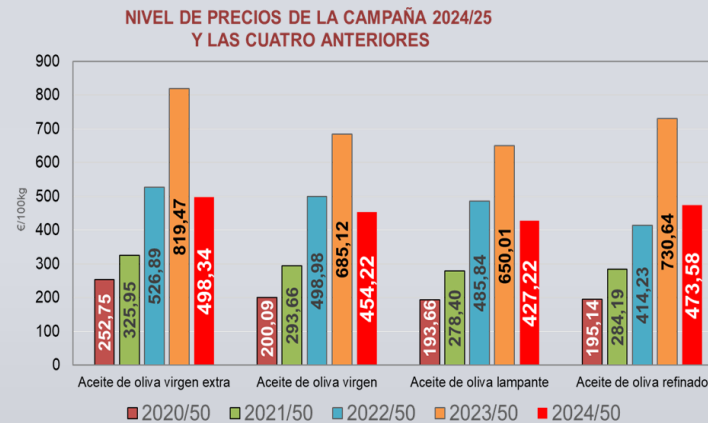


EXPORTACIONES



PRECIOS EN ORIGEN

Categorías de Aceite de Oliva	2024/46	2024/47	2024/48	2024/49	2024/50
	12-18/08	12-18/08	12-18/08	26/08-01/09	09-15/12
Aceite de Oliva Virgen Extra	604,68	558,94	543,41	531,57	498,34
Aceite de Oliva Virgen	551,27	509,59	500,88	496,90	454,22
Aceite de Oliva Lampante	511,42	476,30	471,37	466,89	427,22
Aceite de Oliva Refinado	572,19	513,56	494,47	489,93	473,58



BALANCE

Balance de Aceite de Oliva a 30 de noviembre de 2024

				2024/25 vs...	
	Media 4	2023/24	2024/25	Media 4	2023/24
I. ORIGEN					
Existencias iniciales (a 1 octubre)	404,4	248,2	190,2	-53%	-23%
Producción	272,2	266,7	298,9	10%	12%
Importaciones	37,1	42,7	37,2	0%	-13%
TOTAL	713,7	557,6	526,3	-26%	-6%
II. DESTINO					
Mercado Interior	85,4	70,9	79,1	-7%	12%
Exportaciones	155,6	107,9	118,7	-24%	10%
Existencias finales (a 30 de noviembre)	472,7	378,9	328,5	-31%	-13%
TOTAL	713,7	557,6	526,3	-26%	-6%
Mercado total	241,0	178,7	197,8	-18%	11%
Media mensual (desde inicio campaña)	108,6	119,0	89,4	-18%	-25%



Inicio

Existencias finales en este primer mes de campaña por debajo de la campaña anterior y de la media, con unas menores existencias iniciales y producción.

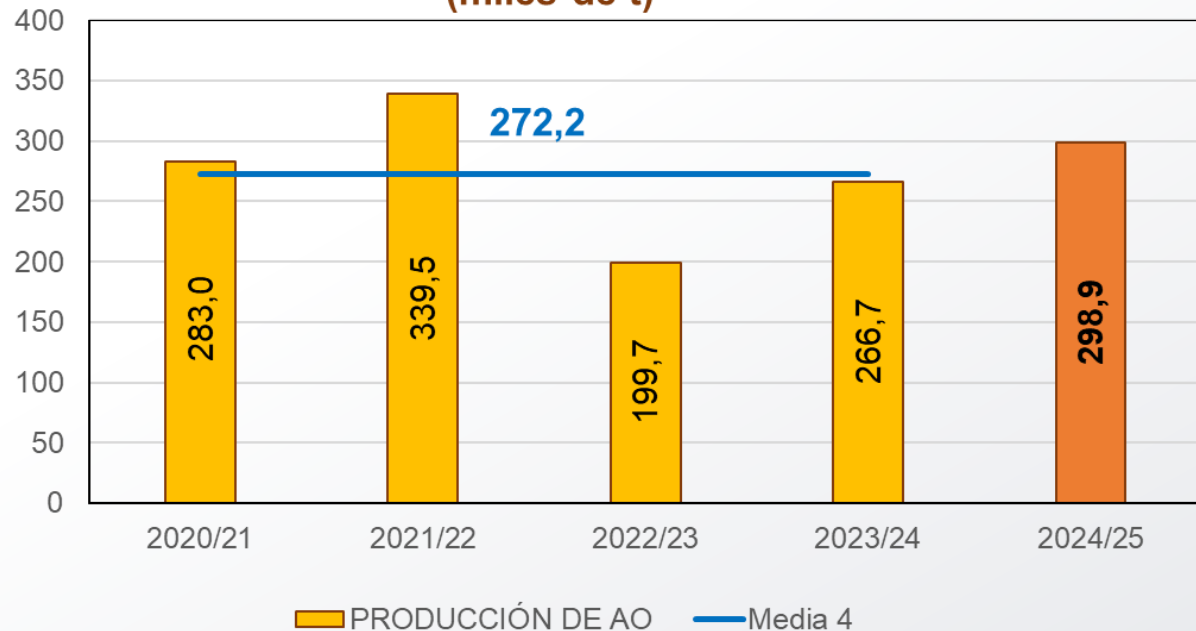


Siguiente

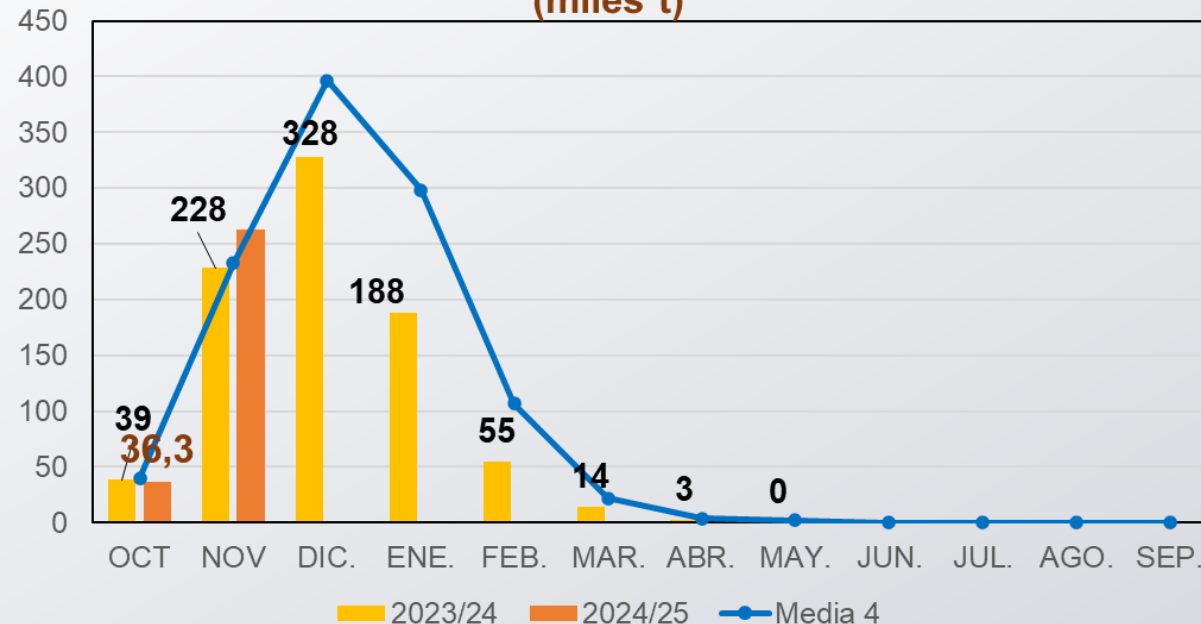
PRODUCCIÓN

Producción española de Aceite de Oliva a 30 de noviembre de 2024

PRODUCCIÓN ACEITE DE OLIVA EN ESPAÑA
(miles de t)




DISTRIBUCIÓN MENSUAL DE LA PRODUCCIÓN
(miles t)



Inicio

Producción superior a la media y la campaña anterior.



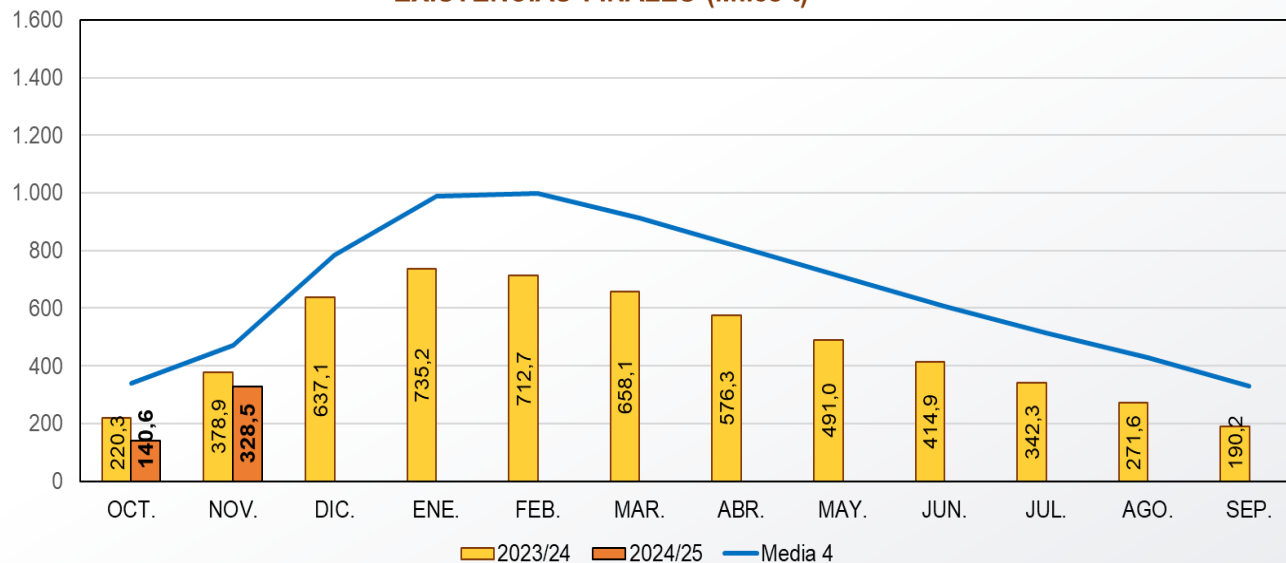
Siguiente

Fuente: Elaboración de SGCHIAO a partir de datos SIMO. MAPA.

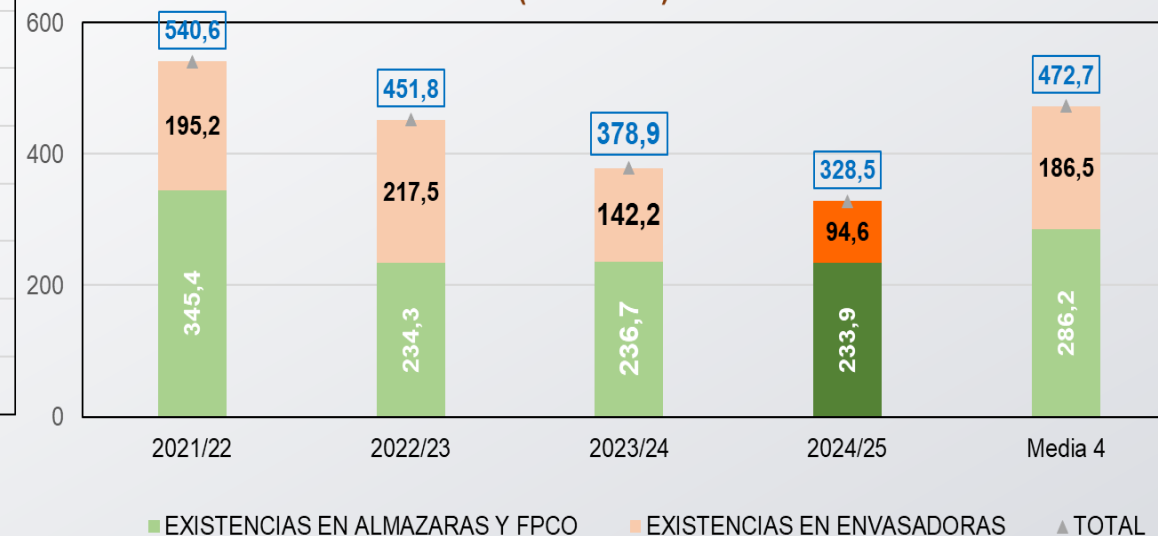
EXISTENCIAS

Existencias de Aceite de Oliva a 30 de noviembre de 2024

EXISTENCIAS FINALES (Miles t)




DISTRIBUCIÓN EXISTENCIAS DE ACEITE DE OLIVA (Miles de t)



Inicio

Existencias finales de octubre inferiores a la última campaña, y de la media de las cuatro campañas pasadas.

Distribución entre operadores con mayor peso de existencias en almazaras frente a la media. Respecto a la campaña pasada, niveles inferiores en almazaras (-1%) y envasadoras (-33%).

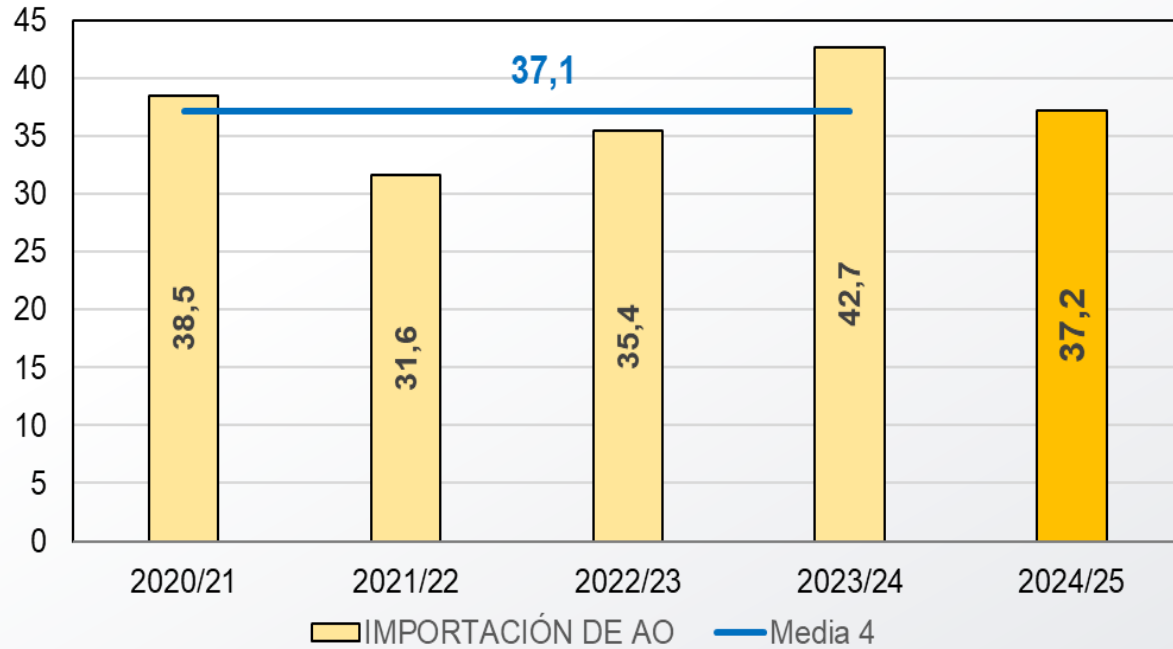


Siguiente

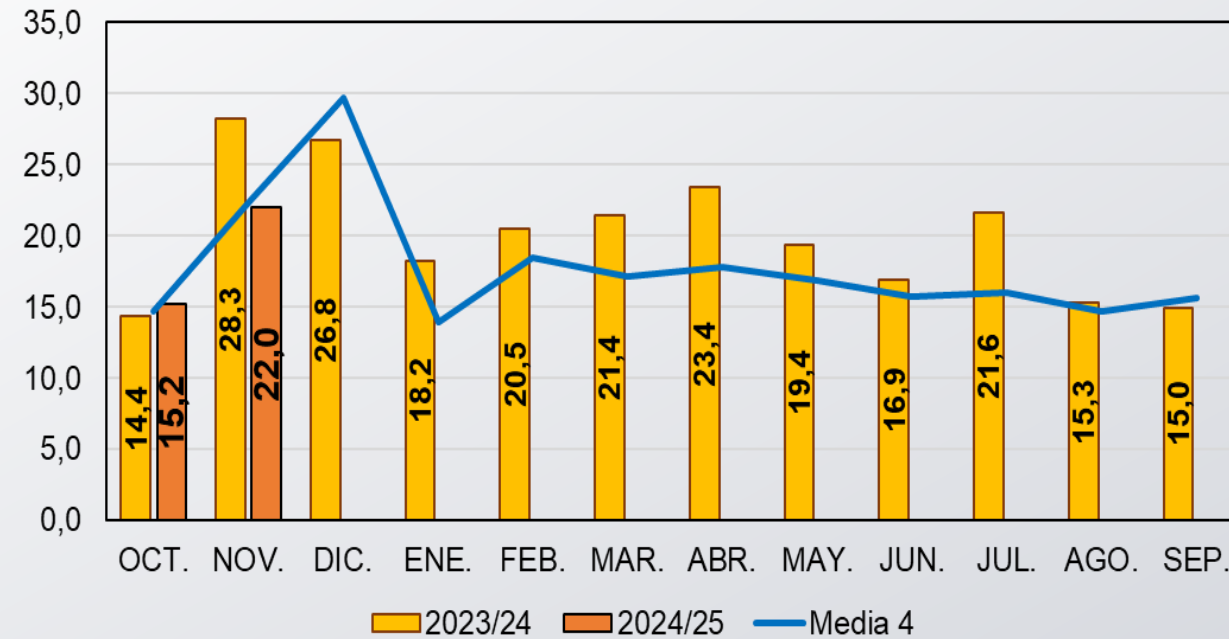
IMPORTACIÓN

Importaciones de Aceite de Oliva a 30 de noviembre de 2024

IMPORTACIÓN ACEITE DE OLIVA EN ESPAÑA
(miles t)



DISTRIBUCIÓN MENSUAL DE IMPORTACIONES
(miles t)



Inicio

Importaciones más bajas que la media y la campaña pasada en los dos meses iniciales de campaña.

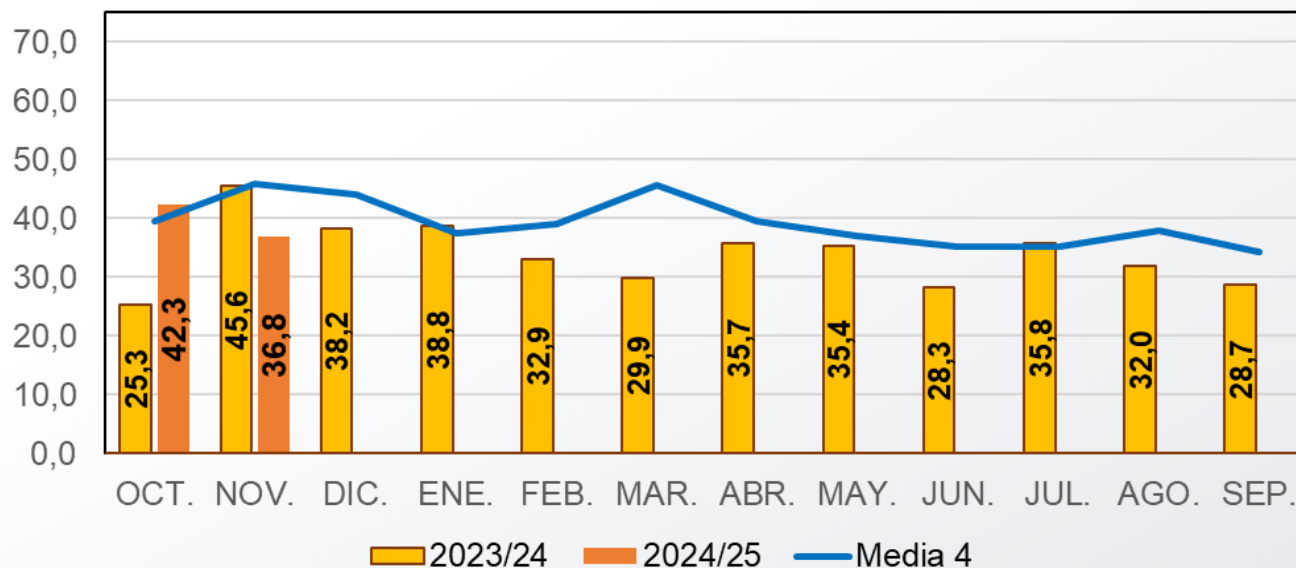


Siguiente

MERCADO INTERIOR

Mercado Interior del Aceite de Oliva a 30 de noviembre de 2024

DISTRIBUCIÓN MENSUAL DEL MERCADO INTERIOR (miles t)

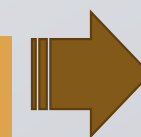


MERCADO INTERIOR VS EXPORTACIONES



Inicio

El mercado interior del mes de noviembre está por debajo de la campaña anterior y a la media de las cuatro últimas campañas. En conjunto, los dos primeros meses marcan un ascenso frente a la campaña anterior



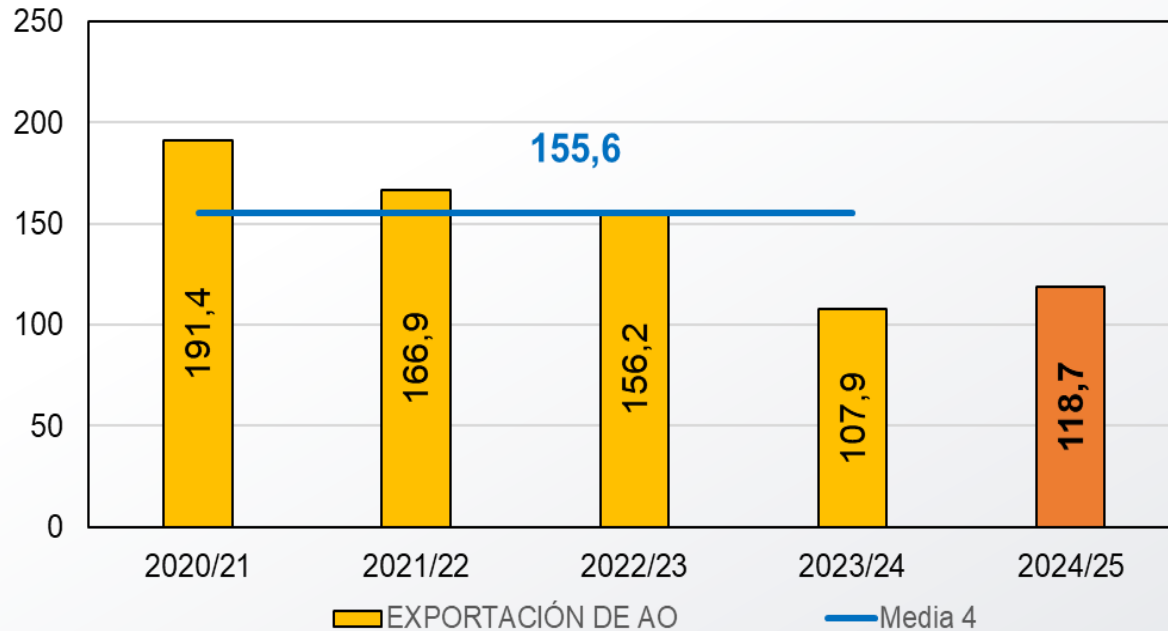
Siguiente

Fuente: Elaboración de SGCHIAO a partir de datos SIMO. MAPA.

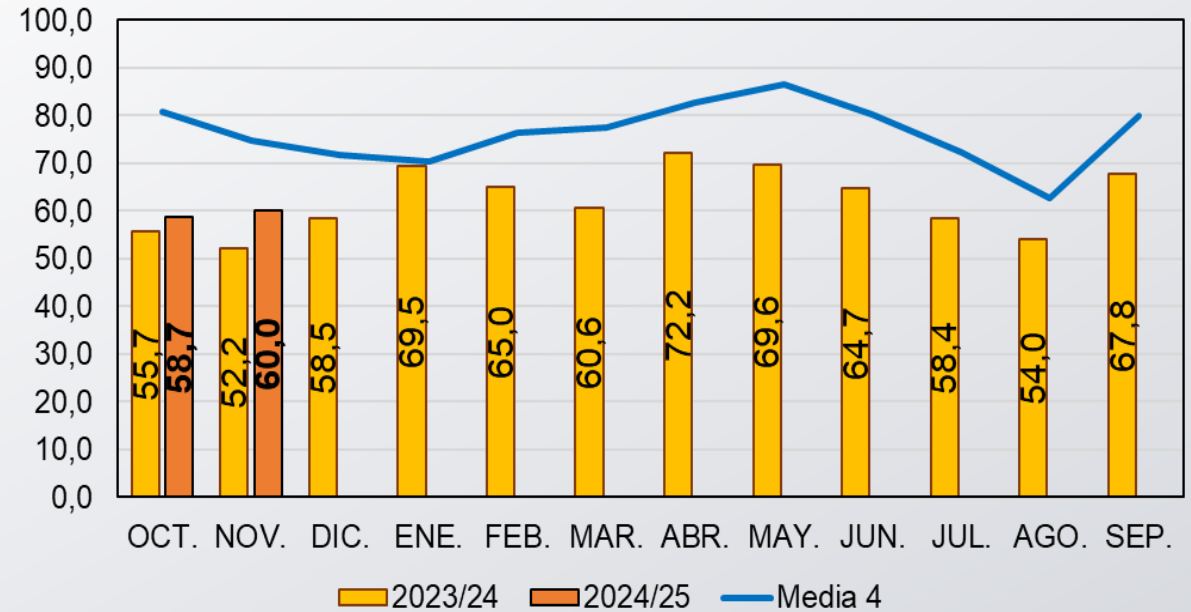
EXPORTACIÓN

Exportaciones de Aceite de Oliva a 30 de noviembre de 2024

EXPORTACIÓN ACEITE DE OLIVA (miles t)




DISTRIBUCIÓN MENSUAL DE EXPORTACIONES (miles t)



Inicio

Las exportaciones de los dos meses iniciales aumentan frente a la campaña anterior, aunque son inferiores a la media de las cuatro últimas campañas



Siguiente

Fuente: Elaboración de SGCHIAO a partir de datos SIMO. MAPA.

PRECIOS

Precios medios semanales por categoría (€/100kg). Semana 50/2024 (9-15/12).

€/100kg

SEMANAS ANALIZADAS

La última semana analizada respecto...

Categorías de Aceite de Oliva	2024/46	2024/47	2024/48	2024/49	2024/50
	12-18/08	12-18/08	12-18/08	26/08-01/09	09-15/12
Aceite de Oliva Virgen Extra	604,68	558,94	543,41	531,57	498,34
Aceite de Oliva Virgen	551,27	509,59	500,88	496,90	454,22
Aceite de Oliva Lampante	511,42	476,30	471,37	466,89	427,22
Aceite de Oliva Refinado	572,19	513,56	494,47	489,93	473,58


En el período analizado	El inicio de campaña*	Respecto a 2023/24	Respecto a Media 4 campañas
-17,59%	-32,65%	-39,19%	+3,55%
-17,60%	-35,05%	-33,70%	+8,29%
-16,46%	-36,34%	-34,27%	+6,28%
-17,23%	-27,91%	-35,18%	+16,63%

*Inicio de campaña 2024/25 semana 40/2024



Inicio

Descenso generalizado de precios en todas las categorías durante el periodo analizado.

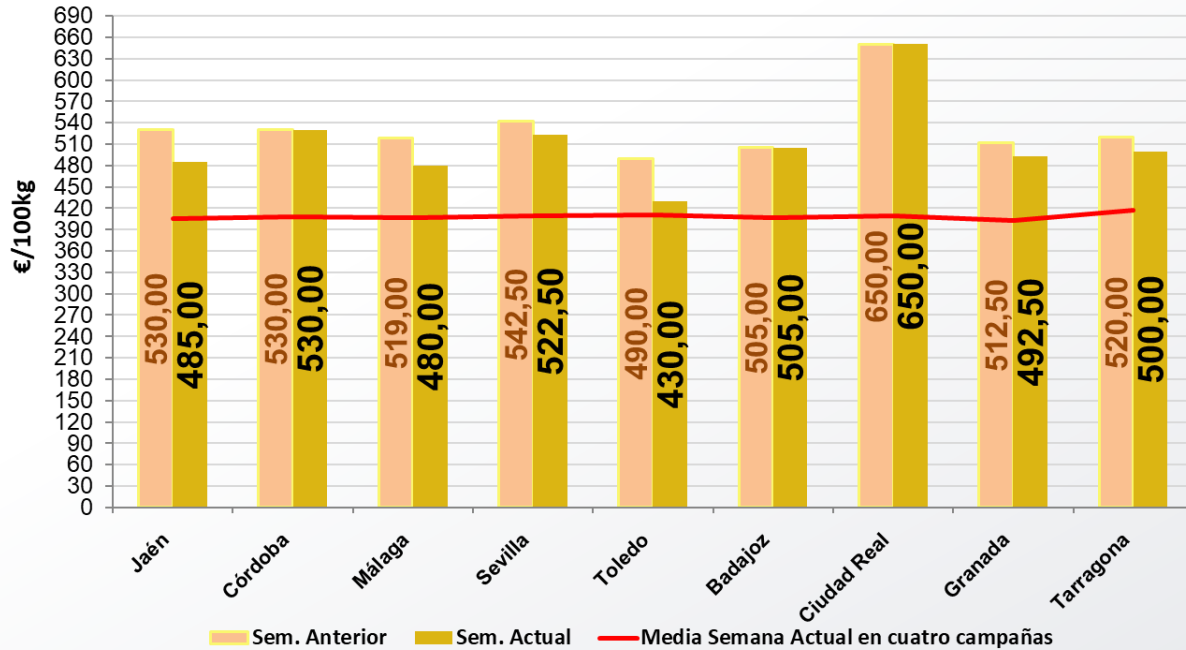


Siguiente

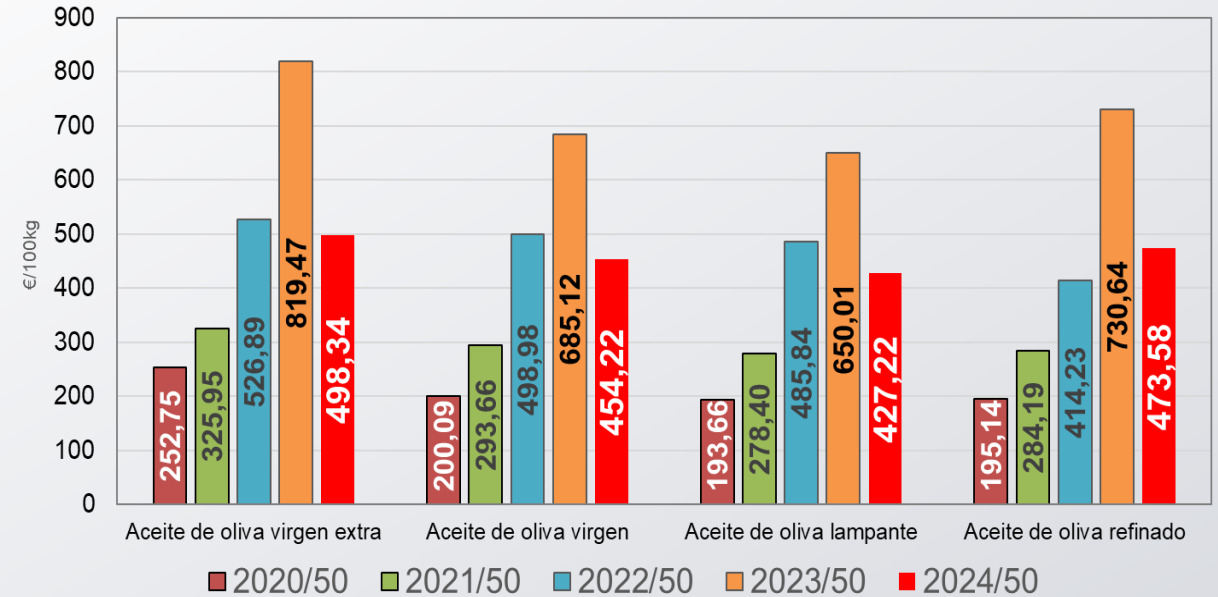
PRECIOS

Precios medios semanales por categoría (€/100kg). Semana 50/2024 (9-15/12).

PRECIOS DE AOVE EN LOS DIFERENTES MERCADOS ÚLTIMA SEMANA Y ANTERIOR




NIVEL DE PRECIOS DE LA CAMPAÑA 2024/25 Y LAS CUATRO ANTERIORES



Inicio

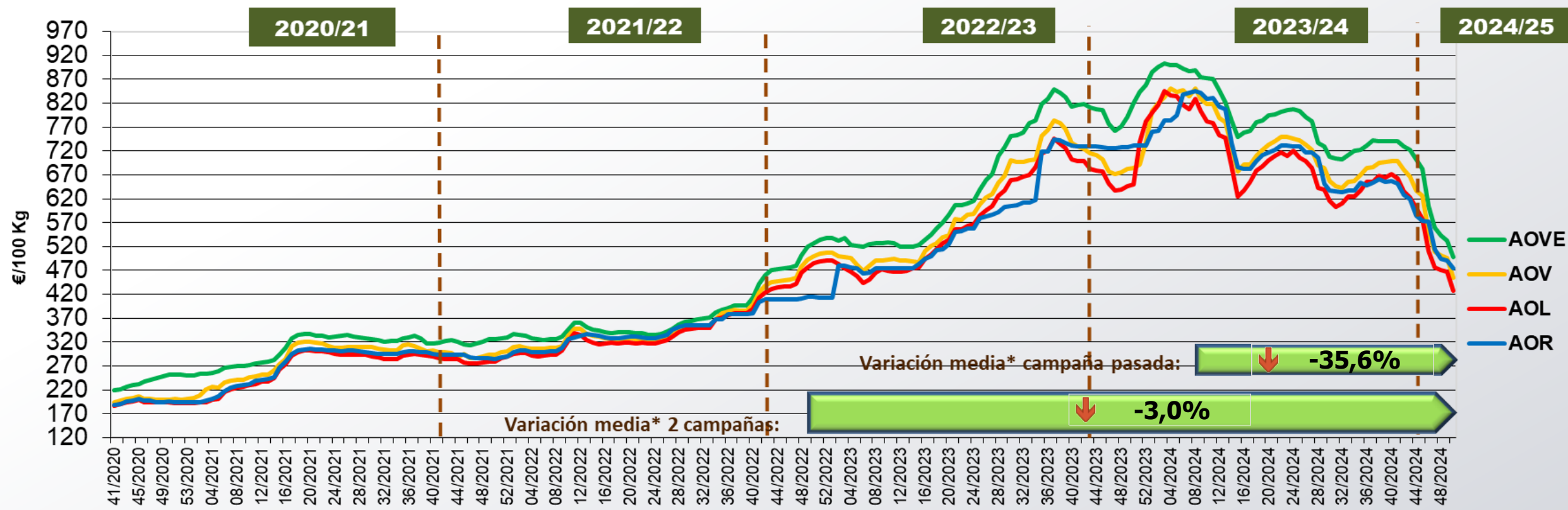
Los precios de todas las categorías se sitúan por debajo de los niveles de la campaña pasada, con diferencias en AOVE según mercado representativo.




Siguiente

PRECIOS

Precios medios semanales por categoría (€/100kg). Semana 50/2024 (9-15/12).



Inicio






Siguiente

Fuente: Elaboración de SGCHIAO a partir de datos de SG Análisis, Coordinación y Estadística. MAPA.

*Se refiere a la media de las variaciones de las diferentes categorías de aceite de oliva en la última semana respecto a 12 meses y 24 meses previos.



MÁS INFORMACIÓN EN:

-  <https://www.mapa.gob.es/es/agricultura/temas/producciones-agricolas/aceite-oliva-y-aceituna-mesa/avances.aspx>
-  <https://www.mapa.gob.es/es/estadistica/temas/estadisticas-agrarias/economia/precios-coyunturales-prod-agricolas/>
-  http://ec.europa.eu/agriculture/olive-oil/prices/index_en.htm



Inicio