

Índices y Precios Percibidos Agrarios

Mayo 2024



GOBIERNO
DE ESPAÑA

MINISTERIO
DE AGRICULTURA, PESCA
Y ALIMENTACIÓN

UNIDAD DE ESTADÍSTICA

SUBDIRECCIÓN GENERAL DE ANÁLISIS, COORDINACIÓN Y ESTADÍSTICA

SUBSECRETARÍA

MINISTERIO DE AGRICULTURA, PESCA Y ALIMENTACIÓN

© Ministerio de Agricultura, Pesca y Alimentación

Secretaría General Técnica

Centro de Publicaciones

Catálogo de Publicaciones de la Administración General del Estado:

<https://cpage.mpr.gob.es/>

N.I.P.O.: 003191982

Se permite la utilización, copia o reproducción de los datos de este documento siempre que se cite expresamente su procedencia.

Índices de precios percibidos por los agricultores

Mes de Mayo 2024 (base 2020 =100)

El índice general de precios percibidos agrarios (base 2020=100) fue 150,34 en mayo de 2024, subiendo un +1,18 % respecto al medido el mismo mes de 2023, y ganando también un +1,18 % respecto al mes de abril de 2024. El signo del incremento interanual estuvo marcado por el comportamiento de los precios obtenidos por el conjunto de productos agrícolas (+9,91 %, +4,65 puntos), ya que los productos animales retrocedieron un -6,21 % respecto al año anterior; los signos se repitieron en la columna de la variación intermensual. +1,81% los primeros y -0,02 % los segundos.

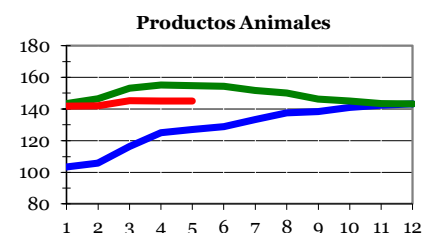
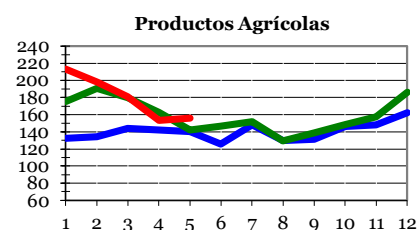
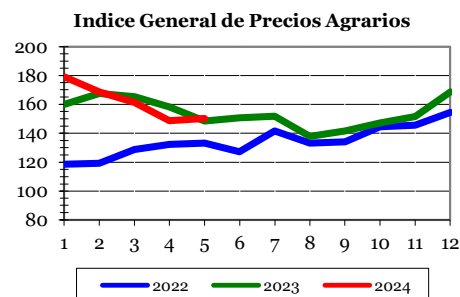
En el conjunto de productos agrícolas, el sector oleícola (+33,11 %, +2,93 puntos), junto con las frutas no cítricas (+32,38 %, +2,78 puntos) y las hortalizas (+13,23 %, +2,01 puntos) mostraron un comportamiento al alza que fue determinante en el encarecimiento del índice general; también fueron de signo positivo los diferenciales en el sector vitivinícola (+24,79 %, +0,55 puntos) y de las semillas, estas últimas, con un incremento del +8,26 %, no intervinieron en el índice general. En el lado opuesto de la tablilla se situaron los cítricos (-48,80 %, -1,54 puntos), seguido de los cultivos forrajeros (-41,00 %, -1,45 puntos), los

tubérculos (-13,37 %, -0,40 puntos), los cereales (-25,43 %, -0,19 puntos), las flores y plantas ornamentales (-3,20 %, -0,05 puntos) y, por último, las leguminosas y los cultivos industriales (-25,31 % y -17,92 % respectivamente, ambos sin aportación).

En lo que respecta a los productos animales, se constató una tendencia a la baja tanto en los precios percibidos por el ganado destinado al sacrificio (-4,81 %, +1,98 puntos), como en los productos ganaderos (-10,06 %, -1,49 puntos). En el primer caso, el ganado porcino encabezó el ranking negativo (-9,72 %, -2,41 puntos), seguido de las líneas de aves (-7,16 %, -0,41 puntos) y conejos (-4,53 %, -0,02 puntos), mientras que tiraron al alza el vacuno (+8,37 %, +0,65 puntos), el ovino (+11,01 %, +0,22 puntos) y el caprino (+2,36 %, sin contribución).

En cuanto al grupo constituido por los productos ganaderos, se depreciaron las tres líneas analizadas, siendo la leche (-7,82 %, -0,80 puntos) y los huevos (-15,12 %, -0,69 puntos), los responsables de la caída del grupo; la lana, aunque se abarató un -3,33 % interanual, no participó en la variación del índice general mensual del precios percibidos en el sector agrario.

Índices de Precios Percibidos (base 2020=100)	MAYO 2024	Mismo mes año anterior		% Variación mes anterior
		Índice mensual	% Variación año anterior	
Índice general de precios agrarios	150,34	1,18	1,18	1,18
Productos agrícolas	156,05	9,91	4,65	1,81
Cereales	134,02	-25,43	-0,19	9,43
Leguminosas	129,21	-25,31	0,00	-
Tubérculos	234,51	-13,37	-0,40	-15,97
Cultivos industriales	127,15	-17,92	0,00	0,00
Cultivos forrajeros	125,12	-41,00	-1,45	-2,59
Cítricos	81,72	-48,80	-1,54	4,38
Frutas no cítricas	147,58	32,38	2,78	14,52
Hortalizas	127,53	13,23	2,01	-4,31
Vitivinícola	133,94	24,79	0,55	-7,81
Aceite de oliva total	379,20	33,11	2,93	3,71
Semillas	101,57	8,26	0,00	0,00
Flores y plantas ornamentales	104,68	-3,20	-0,05	3,29
Productos animales	145,08	-6,21	-3,47	-0,02
Ganado para abasto	141,19	-4,81	-1,98	1,02
Vacuno para abasto	163,56	8,37	0,65	0,58
Ovino para abasto	143,61	11,01	0,22	1,19
Caprino para abasto	122,11	2,36	0,00	0,82
Porcino para abasto	137,55	-9,72	-2,41	0,52
Aves para abasto	128,34	-7,16	-0,41	4,20
Conejos para abasto	126,17	-4,53	-0,02	-3,71
Productos ganaderos	157,77	-10,06	-1,49	-2,94
Leche	148,41	-7,82	-0,80	-2,48
Huevos	188,05	-15,12	-0,69	-4,03
Lana	57,13	-3,33	0,00	-0,26



Nota: Se señalan en rojo los descensos inferiores al -15 % y en azul las subidas superiores al 15 %
*datos calculados con información suministrada por las CCAA al MAPA a fecha agosto 2024

Se pueden consultar detalladamente los datos en nuestra página web en el siguiente enlace:

<https://www.mapa.gob.es/es/estadistica/temas/estadisticas-agrarias/economia/precios-percibidos-pagados-salarios/precios-percibidos-por-los-agricultores-y-ganaderos/default.aspx>

INDICADORES DE PRECIOS AGRARIOS

PRECIOS PERCIBIDOS POR LOS AGRICULTORES (EUROS POR UNIDAD)

PRODUCTOS	AÑO	Enero	Febrero	Marzo	Abril	Mayo	Junio	Julio	Agosto	Septiem.	Octubre	Noviem.	Diciem.	Anual
<u>CEREALES</u>														
TRIGO (100kg)	2022	28,16	27,96	34,66	34,85	37,08	-	38,54	36,31	35,95	37,46	36,26	32,14	35,82
	2023	31,60	31,11	28,75	27,53	27,53	-	28,91	27,30	26,06	26,51	25,04	23,77	27,27
	2024	23,30	22,28	20,72	20,78	22,64								
ARROZ (100kg)	2022	40,17	37,87	43,63	42,34	40,97	40,97	-	-	-	48,89	51,92	54,27	47,04
	2023	56,33	65,50	66,45	66,45	66,45	66,45	-	-	-	52,03	40,92	37,80	53,00
	2024	37,80	61,94	60,54	52,08	46,50								
CEBADA (100kg)	2022	27,08	26,94	32,82	33,06	35,91	-	33,09	32,36	32,55	33,74	33,79	30,81	32,39
	2023	30,12	29,78	27,29	25,58	25,45	-	25,05	24,14	23,39	23,39	23,39	22,63	24,50
	2024	21,48	20,47	19,52	19,72	21,03								
AVENA (100kg)	2022	26,20	26,39	32,18	33,69	-	-	32,86	32,12	32,25	32,92	32,55	30,57	32,24
	2023	31,20	30,72	27,45	25,83	-	-	27,76	27,90	27,29	28,20	27,92	27,73	27,86
	2024	28,76	30,16	27,22	27,16	-								
CENTENO (100kg)	2022	25,65	25,58	31,36	31,55	-	-	31,68	31,21	31,42	32,44	31,51	28,75	31,17
	2023	28,55	28,27	26,64	24,60	-	-	24,36	23,29	22,90	22,66	21,60	20,83	23,29
	2024	20,28	19,59	18,65	18,80	-								
MAIZ (100kg)	2022	27,63	26,94	33,48	36,57	-	-	-	35,10	33,36	33,99	34,11	31,48	31,61
	2023	31,29	30,72	28,34	30,07	-	-	-	25,70	25,67	25,13	23,54	22,81	25,68
	2024	22,53	21,34	20,63	21,07	-								
SORGO (100kg)	2022	27,01	-	-	-	-	-	-	30,00	31,15	35,62	35,42	33,64	32,47
	2023	33,10	-	-	-	-	-	-	25,84	26,13	24,51	24,05	23,05	25,30
	2024	23,40	-	-	-	-								
<u>TUBERCULOS PARA CONSUMO</u>														
PATATA (100kg)	2022	20,93	20,56	35,45	44,86	43,48	31,65	32,89	35,41	37,57	38,62	37,72	39,72	36,88
	2023	38,30	38,69	59,54	69,37	63,78	53,18	34,78	33,79	40,76	34,71	33,02	39,05	42,96
	2024	37,05	41,23	60,33	65,75	55,25								
<u>CULTIVOS INDUSTRIALES</u>														
REMOLACHA AZUCARERA (100kg)	2022	3,10	3,13	3,10	-	-	4,20	3,77	4,08	-	5,24	5,24	5,18	4,23
	2023	5,22	5,24	5,23	-	-	5,70	5,70	6,00	-	6,06	6,04	6,02	5,71
	2024	6,48	6,39	6,28	-	-								
ALGODON BRUTO (100kg) S/SUBVENCIÓN	2022	-	-	-	-	-	-	-	-	78,33	79,87	78,71	-	79,33
	2023	-	-	-	-	-	-	-	-	60,00	59,68	60,22	-	59,86
	2024	-	-	-	-	-								
GIRASOL (100kg)	2022	55,37	-	-	-	-	-	72,50	68,67	69,34	63,92	62,51	60,37	65,46
	2023	60,20	-	-	-	-	-	43,63	45,45	44,40	38,38	37,87	38,05	42,15
	2024	38,12	-	-	-	-								
TABACO (SECO NO FERMENTADO) (100kg) S/SUBVENCIÓN	2022	224,64	235,42	-	-	-	-	-	-	-	-	298,03	298,03	298,03
	2023	298,60	298,83	-	-	-	-	-	-	-	-	413,93	414,46	381,26
	2024	414,46	414,46	-	-	-								
AZAFRAN TOSTADO (kg)	2022	3713,30	3960,44	3792,31	3940,43	3940,43	4405,56	4405,56	-	-	3964,15	3793,31	3892,81	3936,78
	2023	3858,72	4076,92	3951,92	4095,74	4095,74	4405,56	4420,37	-	-	4485,85	4228,50	3357,96	3998,96
	2024	3371,56	3395,60	3374,52	3361,70	3361,70								
ACEITUNA DE ADEREZO (100kg)	2022	-	-	-	-	-	-	-	-	88,15	93,93	81,88	-	91,46
	2023	-	-	-	-	-	-	-	-	125,86	111,13	108,55	-	115,05
	2024	-	-	-	-	-								

Nota 1: Cereales y tuberculos, precio a granel, sobre almacén agricultor o cooperativa; cult. Industriales, a granel sobre muelle industria transformadora

Nota 2: La matriz de ponderación provincial para el cálculo del precio nacional se ha actualizado a la del cálculo de los índices de precios 2020=100

Nota 3: Los datos del último año han de considerarse provisionales.

PRECIOS PERCIBIDOS POR LOS AGRICULTORES (EUROS POR UNIDAD)

PRODUCTOS	AÑO	Enero	Febrero	Marzo	Abril	Mayo	Junio	Julio	Agosto	Septiem.	Octubre	Noviem.	Diciem.	Anual
CULTIVOS FORRAJEROS														
HENO DE ALFALFA (100kg)	2022	17,34	17,20	18,77	24,08	21,71	23,31	23,93	24,48	25,54	25,68	27,37	26,81	23,96
	2023	28,95	29,62	26,57	30,12	32,44	32,66	31,18	33,04	28,19	27,65	27,43	28,15	31,05
	2024	25,77	25,31	24,19	18,06	18,16								
VEZA PARA FORRAJE (100kg)	2022	-	-	-	10,29	13,81	16,85	18,53	18,88	20,70	21,00	23,20	25,00	16,26
	2023	-	-	-	23,10	23,81	27,75	34,11	33,89	36,58	37,00	37,00	37,00	28,31
	2024	-	-	-	20,89	16,76								
FRUTOS NO CITRICOS														
MANZANA (100kg)	2022	47,20	45,20	37,67	39,47	48,60	-	-	47,27	47,01	55,97	55,66	57,68	50,14
	2023	57,22	60,56	61,20	63,96	72,89	-	-	83,34	77,09	68,31	63,88	64,90	66,35
	2024	64,90	64,95	59,72	57,70	60,49								
PERA (100kg)	2022	74,45	77,25	85,54	88,75	-	100,00	98,38	76,88	60,71	62,21	66,36	66,23	72,91
	2023	72,75	72,30	75,80	78,44	-	74,39	108,22	83,96	73,54	73,12	74,08	77,14	78,09
	2024	78,27	78,28	78,96	80,00	-								
NISPERO (100kg)	2022	-	-	-	220,90	135,51	145,14	-	-	-	-	-	-	148,17
	2023	-	-	-	140,76	125,22	127,83	-	-	-	-	-	-	127,65
	2024	-	-	-	151,22	156,79								
ALBARICOQUE (100kg)	2022	-	-	-	-	104,14	99,33	96,25	-	-	-	-	-	100,59
	2023	-	-	-	-	101,51	112,63	110,08	-	-	-	-	-	108,24
	2024	-	-	-	-	112,43								
MELOCOTON (100kg)	2022	-	-	-	108,36	103,16	88,29	84,32	91,24	88,00	72,86	-	-	90,02
	2023	-	-	-	149,44	107,52	82,30	71,37	65,40	64,65	100,77	-	-	78,11
	2024	-	-	-	134,84	104,52								
CEREZA (100kg)	2022	-	-	-	-	284,67	205,68	129,77	140,00	-	-	-	-	191,65
	2023	-	-	-	-	337,19	303,93	264,48	337,88	-	-	-	-	297,51
	2024	-	-	-	-	297,49								
CIRUELA (100kg)	2022	-	-	-	-	-	59,95	53,00	56,95	72,18	132,58	-	-	58,34
	2023	-	-	-	-	-	69,70	71,50	72,68	62,67	79,98	-	-	70,52
	2024	-	-	-	-	-								
UVA DE MESA (100kg) (1)	2022	-	-	-	-	-	-	82,25	78,02	69,51	68,10	71,04	77,08	74,63
	2023	-	-	-	-	-	-	93,83	94,38	77,28	86,26	96,75	95,34	90,45
	2024	-	-	-	-	-								
HIGOS Y BREVAS (100kg)	2022	-	-	-	-	-	282,34	186,13	170,81	139,39	51,72	49,88	49,88	100,47
	2023	-	-	-	-	-	258,30	171,48	140,44	130,92	50,41	47,89	52,32	91,54
	2024	-	-	-	-	-								
CHIRIMOYA (100kg)	2022	246,67	-	-	-	-	-	-	-	200,34	114,79	185,61	284,84	211,31
	2023	263,33	-	-	-	-	-	-	-	61,82	79,26	152,60	217,25	162,04
	2024	117,00	-	-	-	-								
AGUACATE (100kg)	2022	232,31	212,86	215,88	224,82	222,62	258,53	328,63	403,73	-	176,14	156,44	210,61	209,77
	2023	260,61	233,11	257,73	297,95	293,20	332,15	386,17	496,16	-	206,09	190,55	210,57	239,06
	2024	228,47	247,83	249,67	163,02	220,01								
PLATANO (100kg)	2022	78,63	77,54	76,46	80,16	95,53	127,87	133,61	131,91	99,49	76,80	66,07	36,42	101,32
	2023	31,84	35,32	36,40	23,24	22,66	43,69	46,89	32,23	23,30	53,00	39,75	29,06	45,01
	2024	27,79	25,22	59,94	95,99	115,57								
FRESON (100kg)	2022	-	221,67	163,42	105,16	91,56	77,94	323,34	270,79	362,93	-	-	-	128,95
	2023	-	255,00	221,60	96,85	67,17	71,10	279,92	356,92	341,54	-	-	-	135,41
	2024	-	300,00	263,15	129,52	157,96								

Nota 1: precio a granel, sobre almacén comprador, excepto uva de mesa que es sobre cepa sin recolectar y plátano salida explotación

Nota 2: La matriz de ponderación provincial para el cálculo del precio nacional se ha actualizado a la del cálculo de los índices de precios 2020=100

Nota 3: Los datos del último año han de considerarse provisionales.

**PRECIOS PERCIBIDOS POR LOS AGRICULTORES
(EUROS POR UNIDAD)**

PRODUCTOS	AÑO	Enero	Febrero	Marzo	Abril	Mayo	Junio	Julio	Agosto	Septiem.	Octubre	Noviem.	Diciem.	Anual
HORTALIZAS														
LECHUGA (100kg)	2022	25,18	31,68	33,06	35,56	27,56	21,47	32,13	28,53	26,38	32,15	24,94	23,63	27,85
	2023	29,18	45,70	43,19	30,21	29,74	26,27	34,32	33,27	41,82	41,54	34,16	29,95	34,49
	2024	28,19	26,26	33,83	31,58	36,10								
ESCAROLA (100kg)	2022	40,37	45,46	43,70	46,44	48,90	-	-	-	-	37,28	40,13	49,79	44,09
	2023	43,90	53,70	52,53	50,08	56,88	-	-	-	-	42,95	49,48	57,01	50,83
	2024	52,47	43,86	46,16	50,16	48,09								
COLIFLOR (100kg)	2022	48,97	47,94	54,00	54,57	44,00	-	-	-	-	92,12	56,33	56,62	55,43
	2023	71,77	106,08	74,78	63,59	68,63	-	-	-	-	92,81	103,83	120,35	96,56
	2024	100,70	54,89	57,43	59,62	76,13								
COL REPOLLO (100kg)	2022	44,19	44,04	48,25	43,07	45,71	26,79	25,50	-	61,69	64,02	52,36	49,35	49,00
	2023	46,12	54,12	60,82	57,28	55,37	41,06	31,50	-	56,19	61,82	61,58	59,66	56,53
	2024	54,45	48,54	48,00	45,07	44,81								
TOMATE (100kg)	2022	69,15	106,95	134,89	137,38	85,84	91,34	19,96	14,09	21,68	77,36	62,94	76,64	40,56
	2023	75,85	125,14	104,10	129,14	72,02	63,24	19,42	18,17	24,59	87,94	123,12	129,56	45,92
	2024	84,69	48,33	55,85	45,48	39,18								
ZANAHORIA (100kg)	2022	18,93	22,30	26,40	33,33	34,51	33,85	22,75	21,15	19,87	22,58	25,48	25,80	26,77
	2023	26,56	31,45	35,96	31,66	34,07	36,90	37,79	32,53	27,97	28,57	28,53	28,64	31,44
	2024	30,11	34,57	40,05	29,33	28,70								
GUISANTE VERDE (100kg)	2022	274,56	254,86	254,55	235,39	30,65	38,16	48,22	-	-	-	-	333,33	48,40
	2023	296,06	388,56	311,49	229,79	32,56	39,14	69,21	-	-	-	-	417,00	54,90
	2024	270,26	220,67	317,36	287,32	30,53								
CEBOLLA (100kg)	2022	38,50	39,52	33,48	33,40	40,11	42,07	25,63	25,40	24,19	26,29	37,94	50,15	31,43
	2023	65,77	84,49	80,41	70,35	51,44	50,54	59,38	55,45	42,91	41,86	47,55	54,94	51,74
	2024	62,61	61,36	52,07	37,58	25,24								
PEPINO (100kg)	2022	99,14	70,35	72,41	58,66	58,32	138,48	112,10	119,77	111,55	64,55	104,10	87,33	65,10
	2023	77,73	125,74	136,61	75,93	28,31	23,15	76,40	119,86	122,29	77,60	103,78	130,03	98,19
	2024	128,17	106,91	60,16	66,79	40,82								
PUERRO (100kg)	2022	61,86	70,11	70,06	49,39	41,49	34,44	46,24	59,59	62,69	63,86	64,63	71,43	59,91
	2023	85,05	89,57	111,49	86,90	89,21	65,59	61,76	80,18	66,42	69,83	71,62	82,10	76,81
	2024	91,69	92,81	105,67	85,08	82,09								
PIMIENTO (100kg)	2022	88,92	99,64	129,65	94,93	114,12	125,99	90,79	61,74	92,57	105,98	76,10	135,20	89,31
	2023	135,14	195,41	191,78	168,64	106,05	101,00	95,79	72,96	101,42	120,15	92,58	114,70	128,77
	2024	104,47	117,87	158,88	149,43	87,80								
ALCACHOFA (100kg)	2022	67,30	75,08	67,92	60,20	46,76	53,33	-	-	-	191,52	113,73	72,21	69,16
	2023	86,44	146,97	101,62	61,56	58,29	75,00	-	-	-	279,53	192,21	164,97	107,79
	2024	125,77	96,91	80,05	74,60	81,90								
ESPARRAGO (100kg)	2022	308,44	314,50	308,23	223,13	202,92	204,43	-	-	300,00	-	-	-	228,97
	2023	549,17	360,79	479,49	221,85	197,68	202,01	-	-	300,00	-	-	-	250,90
	2024	211,00	211,00	232,70	229,02	210,66								
MELON (100kg)	2022	-	-	-	110,00	79,98	49,72	35,41	43,30	40,13	38,27	-	-	46,92
	2023	-	-	-	90,00	61,92	40,31	79,73	58,64	35,66	27,60	-	-	60,15
	2024	-	-	-	104,71	64,65								
SANDIA (100kg)	2022	-	-	-	97,00	91,01	35,65	33,09	44,73	53,40	-	-	-	58,07
	2023	-	-	-	80,00	23,26	46,53	65,87	42,80	24,55	-	-	-	43,62
	2024	-	-	-	36,64	65,71								
CALABACIN (100kg)	2022	155,26	71,06	101,24	118,62	37,50	56,71	55,30	61,57	116,61	140,12	86,63	79,04	92,71
	2023	93,27	114,06	81,34	33,45	55,97	46,67	44,35	69,67	61,52	50,92	95,34	129,84	74,15
	2024	161,24	55,00	46,88	64,67	66,75								
AJO SECO (100kg)	2022	-	-	-	-	87,22	115,06	137,56	155,40	139,45	139,73	137,73	137,73	133,81
	2023	-	-	-	-	108,40	121,62	141,90	157,66	150,50	149,27	148,91	148,91	140,47
	2024	-	-	-	-	145,69								
HABA VERDE (100kg)	2022	113,12	118,75	89,59	114,06	97,05	63,61	-	-	-	-	-	151,72	100,89
	2023	156,86	180,65	117,48	77,71	84,02	64,67	-	-	-	-	-	163,80	107,81
	2024	191,73	126,62	122,02	131,24	102,27								
JUDIA VERDE (100kg)	2022	269,06	285,33	236,11	189,59	195,72	218,27	236,64	187,49	92,43	193,10	211,39	295,40	178,74
	2023	336,92	415,43	344,94	248,49	237,07	218,69	229,88	169,23	96,51	233,99	300,06	210,47	191,19
	2024	241,79	246,10	346,90	313,87	287,30								
ESPINACA (100kg)	2022	118,40	106,51	88,04	88,12	95,42	90,84	173,54	24,00	24,00	78,00	92,11	105,08	94,68
	2023	107,60	118,65	91,23	74,12	79,51	94,59	164,50	30,00	30,00	88,32	105,35	108,68	95,50
	2024	103,04	98,47	96,62	92,77	91,17								
CHAMPIÑON (100kg)	2022	180,66	182,55	181,68	185,46	183,78	157,27	152,15	158,11	184,43	188,23	185,73	185,21	180,60
	2023	182,75	182,42	179,76	193,75	192,05	161,50	157,89	161,67	189,44	192,34	187,58	192,79	184,37
	2024	193,12	194,49	193,10	196,65	207,14								
BERENJENA (100kg)	2022	111,44	101,79	34,56	60,01	48,92	67,42	70,14	72,37	122,37	86,39	80,30	176,69	85,13
	2023	82,70	180,76	70,55	33,18	57,11	40,81	71,88	79,16	104,95	35,78	59,49	83,78	73,79
	2024	93,02	36,19	43,40	44,43	53,04								
ACELGA (100kg)	2022	48,40	50,74	46,02	46,43	54,19	59,52	85,15	109,64	81,54	59,85	49,91	59,06	59,46
	2023	52,04	63,88	61,12	55,30	52,83	79,04	93,29	100,50	122,34	95,59	65,62	69,58	72,61
	2024	59,56	55,68	56,04	55,82	68,73								

Nota 1: precio a granel, sobre almacén comprador, excepto ajo seco que es salida explotación

Nota 2: La matriz de ponderación provincial para el cálculo del precio nacional se ha actualizado a la del cálculo de los índices de precios 2020=100

Nota 3: Los datos del último año han de considerarse provisionales.

PRECIOS PERCIBIDOS POR LOS AGRICULTORES (EUROS POR UNIDAD)

PRODUCTOS	AÑO	Enero	Febrero	Marzo	Abril	Mayo	Junio	Julio	Agosto	Septiem.	Octubre	Noviem.	Diciem.	Anual
<u>CITRICOS (1)</u>														
NARANJA (100kg)	2022	13,90	13,97	13,51	12,45	11,12	8,79	-	-	18,43	22,93	22,81	23,59	16,97
	2023	27,16	33,10	35,76	43,53	47,96	50,53	-	-	24,30	29,55	32,41	32,28	34,34
	2024	35,49	37,16	28,30	22,02	25,85								
MANDARINA (100kg)	2022	38,07	39,18	25,66	33,23	-	-	-	33,72	34,72	36,33	39,10	44,27	38,19
	2023	65,43	64,68	53,91	90,75	-	-	-	39,00	42,27	44,89	46,68	46,44	51,73
	2024	58,54	56,05	40,57	54,66	-								
LIMON (100kg)	2022	27,75	22,75	29,11	53,35	57,06	50,97	33,13	41,19	56,00	48,50	38,81	37,02	42,32
	2023	35,11	33,29	32,67	37,41	50,86	48,80	46,19	26,53	61,00	46,81	31,39	23,36	39,27
	2024	18,09	13,47	11,62	17,32	21,97								
<u>FRUTOS SECOS</u>														
ALMENDRA CASCARA (100kg)	2022	117,42	114,58	119,68	121,78	121,95	125,16	115,23	106,64	119,05	117,93	120,84	119,37	117,44
	2023	120,03	117,66	119,06	121,60	117,94	121,83	110,21	83,09	91,72	88,38	92,01	89,70	94,77
	2024	90,57	90,98	92,87	93,06	89,55								
AVELLANA NEGRETA (100kg)	2022	230,00	230,00	-	-	-	-	-	-	230,00	231,73	230,86	232,99	231,18
	2023	234,60	235,75	-	-	-	-	-	-	235,18	238,05	238,05	238,82	237,30
	2024	241,27	241,50	-	-	-								
<u>ACEITE DE OLIVA</u>														
ACEITE DE OLIVA VIRGEN (100kg)	2022	317,32	312,85	338,79	333,52	330,52	328,65	349,34	366,02	390,14	424,21	460,84	504,14	367,67
	2023	512,20	496,90	505,48	514,69	563,13	602,34	675,28	759,79	793,63	757,06	717,04	774,62	621,94
	2024	867,89	857,31	834,63	722,79	749,61								
ACEITUNA ALMAZARA (100kg)	2022	62,27	63,12	63,38	-	-	-	-	-	-	-	87,50	96,49	79,81
	2023	97,61	97,05	97,00	-	-	-	-	-	-	-	112,39	131,33	112,79
	2024	136,53	147,55	145,00	-	-								
<u>FLORES Y PLANTAS ORNAMENTALES</u>														
FLOR CORTADA CLAVELES (100 doc.)	2022	128,80	117,88	127,23	248,73	116,06	114,42	139,22	116,53	152,77	182,70	100,36	118,50	148,53
	2023	134,84	166,30	177,29	193,64	130,96	247,24	163,96	195,09	112,85	138,26	187,28	182,84	169,75
	2024	139,08	156,95	161,66	139,34	147,68								
FLOR CORTADA ROSAS (100 doc.)	2022	292,79	295,81	308,37	417,08	328,64	352,34	427,90	409,44	347,48	407,00	333,89	355,09	361,10
	2023	366,38	361,01	358,02	367,40	382,59	440,42	515,64	504,30	415,80	434,72	384,81	372,00	409,96
	2024	388,33	390,75	394,60	371,79	383,34								
OTRAS FLORES CORTADAS (100 doc.)	2022	398,38	398,74	346,13	440,34	380,22	369,50	426,72	353,95	441,98	309,52	320,97	340,57	370,94
	2023	366,97	421,96	423,19	419,84	376,38	402,85	405,26	394,20	427,02	411,82	375,13	384,13	401,40
	2024	400,89	422,66	413,28	378,20	315,27								
FLOR EN TIESTO (100 Ud.)	2022	118,39	115,37	103,99	100,78	95,74	94,28	92,87	107,69	115,64	144,82	147,88	161,49	107,95
	2023	160,19	160,15	113,81	94,15	93,14	100,40	99,17	121,78	124,68	154,76	166,82	170,83	115,77
	2024	176,00	154,29	110,64	93,20	93,61								
PLANTAS ORNAMENTALES (100 Ud.)	2022	296,48	291,72	205,35	201,40	239,50	439,74	349,65	409,60	428,64	408,64	282,38	280,46	306,41
	2023	325,01	304,93	308,53	315,30	318,66	408,15	338,08	369,71	395,99	394,55	287,54	291,42	326,80
	2024	310,00	331,50	328,01	285,53	308,34								

Nota 1: Cítricos, precio sobre árbol sin recolectar; frutos secos, a granel sobre almacén comprador o industria; aceite y aceituna a granel sobre almazara; flores y plantas salida explotación agraria

Nota 2: La matriz de ponderación provincial para el cálculo del precio nacional se ha actualizado a la del cálculo de los índices de precios 2020=100

Nota 3: Los datos del último año han de considerarse provisionales.

PRECIOS PERCIBIDOS POR LOS AGRICULTORES (EUROS POR UNIDAD)

PRODUCTOS	AÑO	Enero	Febrero	Marzo	Abril	Mayo	Junio	Julio	Agosto	Septiem.	Octubre	Noviem.	Diciem.	Anual
VINO Y MOSTO														
MOSTO CONSUMO DIRECTO (100 litros)	2022	-	-	-	-	-	-	-	-	33,72	32,32	31,32	-	32,30
	2023	-	-	-	-	-	-	-	-	33,09	33,91	33,86	-	33,84
	2024	-	-	-	-	-	-	-	-	-	-	-	-	-
VINO BLANCO (100 litros)	2022	46,96	50,40	52,47	53,42	50,97	47,64	46,33	56,24	46,37	41,74	39,88	42,63	45,60
	2023	43,30	47,77	48,18	47,98	43,90	43,27	43,71	57,99	51,77	40,37	41,33	49,07	44,84
	2024	57,36	67,59	75,17	73,70	66,66	-	-	-	-	-	-	-	-
VINO TINTO Y ROSADO- CLARETE (100 litros)	2022	60,09	60,64	63,81	64,88	56,47	60,00	60,47	52,04	54,03	49,28	47,81	51,18	55,84
	2023	56,70	55,52	57,75	66,99	53,63	55,82	57,46	45,71	43,16	45,03	47,36	51,69	53,53
	2024	60,03	59,89	61,99	62,41	59,49	-	-	-	-	-	-	-	-
LEGUMINOSA GRANO														
JUDIAS SECAS (100kg)	2022	395,42	466,92	625,00	-	-	-	-	-	258,04	190,02	200,59	194,27	202,69
	2023	448,55	547,80	630,00	-	-	-	-	-	250,64	174,28	183,93	179,60	188,41
	2024	436,14	505,25	700,00	-	-	-	-	-	-	-	-	-	-
LENTEJAS (100kg)	2022	60,00	60,20	-	-	-	64,16	71,88	84,41	82,81	80,54	73,00	73,00	72,60
	2023	73,00	73,00	-	-	-	78,57	76,72	101,48	94,46	81,53	80,55	73,00	81,62
	2024	73,00	73,00	-	-	-	-	-	-	-	-	-	-	-
GARBANZOS (100kg)	2022	-	-	-	-	-	-	71,95	74,63	73,73	81,04	86,79	98,91	74,50
	2023	-	-	-	-	-	-	115,57	101,27	86,59	83,43	80,40	83,72	103,01
	2024	-	-	-	-	-	-	-	-	-	-	-	-	-
HABAS SECAS (100kg)	2022	-	-	-	-	39,55	44,42	45,70	43,09	44,71	42,00	42,00	42,00	43,98
	2023	-	-	-	-	40,03	37,72	39,10	39,06	37,70	30,50	30,00	30,00	38,48
	2024	-	-	-	-	29,90	-	-	-	-	-	-	-	-
YEROS (100kg)	2022	25,80	-	-	-	-	35,37	39,88	40,70	40,83	41,03	41,07	41,01	39,53
	2023	41,00	-	-	-	-	38,72	39,05	41,39	45,19	41,13	40,10	40,00	40,39
	2024	40,00	-	-	-	-	-	-	-	-	-	-	-	-
VEZA GRANO (100kg)	2022	-	-	-	-	-	38,27	43,03	45,44	45,92	44,00	44,00	44,00	43,43
	2023	-	-	-	-	-	42,36	55,06	61,27	96,93	63,62	59,28	44,00	59,21
	2024	-	-	-	-	-	-	-	-	-	-	-	-	-
PRODUCTOS GANADEROS														
LECHE VACA (100 litros)	2022	37,10	37,80	38,30	42,00	43,10	43,80	46,30	47,60	49,50	55,60	58,70	59,70	46,63
	2023	59,90	60,30	59,50	56,00	54,30	53,40	53,00	51,80	51,50	51,70	52,20	52,10	54,64
	2024	51,70	51,50	51,10	48,80	48,40	-	-	-	-	-	-	-	-
LECHE OVEJA (100 litros)	2022	105,08	105,04	101,54	100,07	100,89	107,59	114,87	116,84	123,22	127,33	130,65	127,77	113,41
	2023	137,80	138,30	134,53	133,66	134,38	134,49	141,60	145,88	158,76	161,03	164,72	154,18	144,94
	2024	144,04	142,73	140,77	135,76	136,27	-	-	-	-	-	-	-	-
LECHE CABRA (100 litros)	2022	84,66	86,47	84,50	82,32	79,84	79,75	80,56	83,28	84,01	85,52	90,71	97,82	84,95
	2023	102,38	103,49	105,88	103,47	101,82	102,11	104,64	105,34	105,02	106,24	110,36	111,61	105,20
	2024	111,67	110,93	106,28	102,06	97,46	-	-	-	-	-	-	-	-
HUEVOS DE GALLINA (100 doc.)	2022	107,63	113,69	135,83	149,01	147,54	150,44	155,15	156,64	161,86	170,54	180,74	184,22	151,11
	2023	185,97	191,17	203,07	205,72	204,64	200,56	190,64	186,58	186,67	184,26	186,90	190,28	193,04
	2024	180,41	178,15	180,63	181,00	173,70	-	-	-	-	-	-	-	-
LANA SIN LAVAR (100kg)	2022	42,15	43,75	43,81	43,78	45,20	44,15	44,72	43,51	44,05	44,22	44,10	43,60	43,92
	2023	43,84	45,07	43,95	44,21	36,91	35,14	36,26	36,13	35,97	36,01	35,82	35,82	38,76
	2024	36,05	36,14	35,72	35,77	35,68	-	-	-	-	-	-	-	-

Nota 1: Mosto y vino, precio a granel sobre bodega; leguminosas, precio a granel, sobre almacén agricultor o cooperativa; leche de oveja y cabra y lana a granel sobre explotación ganadera y huevos sobre granja, clasificados sin envasar

Nota 2: Datos de leche de vaca, fuente AICA

Nota 3: La matriz de ponderación provincial para el cálculo del precio nacional se ha actualizado a la del cálculo de los índices de precios 2020=100

Nota 4: Los datos del último año han de considerarse provisionales.

PRECIOS PERCIBIDOS POR LOS AGRICULTORES (EUROS POR UNIDAD)

PRODUCTOS	AÑO	Enero	Febrero	Marzo	Abril	Mayo	Junio	Julio	Agosto	Septiem.	Octubre	Noviem.	Diciem.	Annual
GANADO PARA ABASTO														
TERNEROS/AS<12M (100kg/VIVO)	2022	261,05	256,98	278,15	286,32	288,96	289,38	291,22	291,63	294,16	300,25	305,82	313,25	288,10
	2023	316,07	316,06	318,05	320,05	320,51	322,04	317,27	314,14	313,96	345,01	343,96	343,98	324,26
	2024	347,83	347,72	350,76	352,14	351,99								
TOROS (MACHOS >12M) (100kg/VIVO)	2022	269,08	273,09	309,63	313,07	305,54	305,91	306,97	307,97	310,94	314,88	320,80	328,20	305,51
	2023	330,32	331,19	332,68	334,42	333,70	328,85	323,43	318,21	320,12	345,26	345,29	345,24	332,39
	2024	351,24	355,61	360,71	363,77	364,89								
NOVILLAS (HEMB NO PARIDA >12M) (100kg/VIVO)	2022	235,52	238,34	252,03	258,55	256,74	260,05	261,66	263,63	265,66	271,03	276,60	283,48	260,27
	2023	285,13	285,72	289,44	290,97	291,20	290,04	285,73	281,68	287,38	304,58	305,57	306,69	292,01
	2024	309,30	310,54	311,92	312,71	313,62								
VACAS (PARIDAS) (100kg/VIVO)	2022	146,49	149,34	157,49	166,19	186,22	187,69	190,77	192,32	197,28	196,93	196,74	199,06	180,54
	2023	200,14	198,12	198,63	199,82	196,94	182,73	179,17	178,07	175,59	177,42	180,46	178,54	187,14
	2024	182,08	183,48	186,01	189,92	198,68								
CORDERO LECHAL (<1,5 M 8-14 KG.) (100kg/VIVO)	2022	448,13	429,27	437,90	456,65	471,58	491,63	516,70	539,95	585,52	601,76	618,44	634,37	519,33
	2023	520,86	485,63	483,84	492,88	507,22	512,29	528,50	567,16	606,06	630,52	654,50	647,66	553,09
	2024	532,71	533,24	533,19	534,64	549,35								
CORDERO RECENTAL (1,5 A 3 M. 15-26 KG.) (100kg/VIVO)	2022	393,82	375,15	384,61	387,61	386,53	391,29	393,65	396,58	410,89	425,14	443,94	455,73	403,75
	2023	411,45	399,67	406,36	415,58	417,64	401,31	401,08	406,48	437,54	478,19	518,85	517,76	434,33
	2024	467,98	458,06	459,50	461,73	465,63								
CORDERO (3 A 12 MESES) (100kg/VIVO)	2022	358,61	336,32	348,73	350,94	351,34	354,56	356,13	356,29	370,50	382,08	401,47	413,31	365,02
	2023	374,60	365,29	371,16	378,78	382,92	372,47	367,08	366,63	394,16	430,23	473,17	477,87	396,20
	2024	429,16	421,82	420,56	425,52	429,65								
OVINO MAYOR (OVEJAS) (100kg/VIVO)	2022	63,50	64,25	71,34	77,81	78,16	84,50	82,72	81,82	81,93	83,56	81,48	80,71	77,65
	2023	77,17	75,64	74,76	74,56	73,22	70,14	67,75	60,99	62,74	65,27	65,93	63,82	69,33
	2024	64,11	65,83	66,60	68,01	71,18								
CABRITO LECHAL (MENOS 1,5 M.) (100kg/VIVO)	2022	496,02	453,01	433,62	432,44	443,39	457,06	466,98	503,23	527,96	545,38	561,64	594,83	492,96
	2023	546,96	501,73	493,37	498,13	497,78	501,13	508,44	520,49	546,54	578,53	608,52	603,30	533,74
	2024	513,06	491,43	488,86	497,30	503,66								
CHIVOS (DE 1,5 A 6 m.) (100kg/VIVO)	2022	377,64	347,95	312,16	314,15	328,93	335,35	339,69	345,38	347,97	391,92	410,19	429,62	356,75
	2023	393,07	386,63	399,20	401,49	406,84	413,83	419,52	438,02	440,38	456,02	479,24	444,50	423,23
	2024	414,40	415,77	419,68	421,78	413,99								
CAPRINO MAYOR (CABRAS) (100kg/VIVO)	2022	67,93	68,26	69,73	71,03	72,06	72,24	74,20	74,25	74,68	72,66	72,43	69,10	71,55
	2023	68,53	71,81	72,71	70,81	70,76	70,46	70,83	69,58	72,48	72,56	71,87	71,39	71,15
	2024	76,50	75,67	75,98	77,08	77,55								
CERDOS CEBADOS RAZA IBERICA (100kg/VIVO)	2022	245,09	242,85	246,40	234,97	242,90	246,88	250,62	291,16	258,30	258,71	257,34	251,40	252,22
	2023	252,25	247,16	249,37	249,61	253,54	255,26	239,50	231,91	228,30	228,00	229,45	231,80	241,35
	2024	251,02	252,32	254,96	240,21	246,31								
CERDOS CEBADOS OTRAS RAZAS (100kg/VIVO)	2022	103,02	110,81	130,15	151,37	155,39	159,07	167,04	170,73	172,39	171,45	166,08	164,92	151,87
	2023	167,78	179,25	195,63	201,89	201,69	203,68	203,04	204,80	188,71	176,65	166,62	164,52	187,86
	2024	164,26	167,71	178,02	180,71	180,76								
CERDAS DESVIEJE (100kg/VIVO)	2022	41,55	49,94	58,31	75,15	77,48	73,66	72,66	75,20	80,50	78,83	78,60	83,70	70,47
	2023	85,07	94,56	114,70	127,69	130,08	133,87	134,67	132,37	120,74	102,82	89,80	87,58	112,83
	2024	87,24	90,92	96,85	97,18	97,70								
POLLOS GRANJA (100kg/VIVO)	2022	117,36	115,71	128,20	136,78	135,69	134,74	139,74	140,26	140,56	138,59	137,81	133,89	133,28
	2023	129,61	126,42	134,63	141,18	144,73	145,29	134,00	127,69	129,99	132,92	134,29	136,43	134,77
	2024	129,59	125,47	127,29	129,29	134,81								
GALLINA (100kg/VIVO)	2022	33,00	31,01	34,51	37,10	36,04	36,65	37,32	37,21	38,02	39,71	41,06	44,06	37,14
	2023	44,57	45,24	45,60	45,84	45,24	45,24	44,14	41,58	38,84	38,86	39,28	39,73	42,85
	2024	32,25	32,66	33,08	33,25	32,56								
CONEJOS (100kg/VIVO)	2022	194,18	200,84	211,83	222,17	219,74	224,61	226,28	233,89	255,03	263,14	269,88	269,55	232,60
	2023	253,96	249,10	246,03	243,80	245,79	247,46	252,48	252,29	258,97	269,03	273,86	273,31	255,51
	2024	260,66	247,09	244,76	243,71	234,67								

Nota 1: precios a salida explotación ganadera

Nota 2: La matriz de ponderación provincial para el cálculo del precio nacional se ha actualizado a la del cálculo de los índices de precios 2020=100

Nota 3: Los datos del último año han de considerarse provisionales.

INDICES DE PRECIOS PERCIBIDOS POR LOS AGRICULTORES INDICES MENSUALES Y ANUALES: AÑO BASE 2020=100

PRODUCTOS	AÑO	Enero	Febrero	Marzo	Abril	Mayo	Junio	Julio	Agosto	Septiem.	Octubre	Noviem.	Diciem.	Anual
PRODUCTOS AGRICOLAS	2022	132,12	134,20	144,04	141,90	139,96	125,47	147,85	129,91	131,33	146,30	147,88	161,98	141,06
	2023	175,24	190,88	179,87	162,82	141,98	146,53	151,85	129,29	138,65	148,43	157,49	186,03	157,29
	2024	213,12	198,58	180,96	153,28	156,05								
CEREALES	2022	148,98	142,81	176,87	182,71	160,44	-	202,71	195,38	193,71	190,63	184,19	170,44	184,69
	2023	168,80	170,78	162,70	159,51	179,72	-	154,01	147,46	141,29	143,63	129,93	124,90	145,91
	2024	121,97	127,32	124,06	122,47	134,02								
LEGUMINOSAS	2022	155,12	153,48	413,69	-	170,92	166,45	166,29	178,57	168,02	142,55	142,54	145,32	161,02
	2023	194,75	184,67	417,00	-	172,99	180,80	213,89	219,62	219,44	140,09	136,79	136,35	188,03
	2024	192,38	181,35	463,33	-	129,21								
LEGUMINOSAS CONSUMO HUMANO	2022	158,69	153,48	413,69	-	-	141,42	137,80	144,61	152,88	137,00	136,83	138,01	141,00
	2023	188,68	184,67	417,00	-	-	173,18	197,54	190,66	171,86	130,97	128,07	128,58	163,02
	2024	187,00	181,35	463,33	-	-								
LEGUMINOSAS PIENSO	2022	139,38	-	-	-	170,92	186,44	205,90	208,77	215,75	213,27	213,36	213,00	204,40
	2023	221,50	-	-	-	172,99	186,89	236,64	245,38	369,46	256,23	244,89	208,28	242,26
	2024	216,10	-	-	-	129,21								
TUBERCULOS	2022	88,84	87,27	150,47	190,41	184,55	134,34	139,60	150,30	159,47	163,92	160,10	168,59	156,54
	2023	162,56	164,22	252,72	294,44	270,71	225,72	147,62	143,42	173,01	147,33	140,15	165,75	182,34
	2024	157,26	175,00	256,07	279,07	234,51								
CULTIVOS INDUSTRIALES	2022	120,15	107,45	98,98	149,04	149,04	134,70	151,07	198,76	148,24	153,77	162,00	160,86	157,25
	2023	159,37	157,96	165,20	154,91	154,91	179,65	163,63	138,25	158,47	142,52	152,22	159,98	148,78
	2024	170,27	189,75	197,35	127,15	127,15								
CULTIVOS FORRAJEROS	2022	111,01	110,12	120,17	146,08	137,97	151,97	155,61	158,57	164,07	165,65	178,32	180,40	153,87
	2023	185,34	189,63	170,10	197,39	212,08	220,85	211,62	219,80	183,10	182,82	187,06	202,38	207,68
	2024	164,98	162,04	154,87	128,45	125,12								
HORTALIZAS	2022	137,29	147,23	165,60	166,31	157,48	119,62	97,12	76,34	100,42	141,76	127,37	151,70	127,08
	2023	151,83	227,83	198,98	172,75	112,63	112,13	131,65	93,85	111,55	146,32	165,98	193,50	144,07
	2024	170,57	134,67	140,15	133,27	127,53								
FRUTAS FRESCAS Y SECAS EN GENERAL	2022	92,41	107,20	99,66	94,60	112,89	115,74	112,34	122,01	108,72	103,59	100,64	106,36	106,99
	2023	131,36	145,22	142,96	121,03	121,29	127,49	111,73	101,05	103,81	110,21	109,65	110,51	118,19
	2024	127,55	146,31	140,73	109,84	134,16								
CITRICOS	2022	79,13	75,75	56,28	63,13	72,84	80,31	79,99	94,23	93,36	99,19	95,36	102,20	86,01
	2023	138,59	141,25	127,20	153,47	159,60	150,53	111,52	93,06	113,01	116,43	113,71	112,54	126,48
	2024	138,58	133,12	94,79	78,29	81,72								
FRUTAS FRESCAS NO CITRICAS	2022	125,37	149,29	137,51	113,53	123,32	119,66	113,51	128,02	119,83	106,23	104,83	112,41	120,31
	2023	115,70	155,59	159,04	100,86	111,49	125,09	111,82	105,52	105,87	115,50	110,54	113,45	117,14
	2024	106,49	172,49	185,20	130,80	148,95								
FRUTAS SECAS	2022	110,09	107,62	112,59	114,56	114,72	117,74	108,40	100,32	111,88	110,67	113,08	111,97	110,30
	2023	112,52	110,50	112,00	114,39	110,95	114,61	103,68	78,17	86,66	84,76	88,41	86,03	90,00
	2024	87,25	87,73	87,37	87,54	84,24								
FRUTAS FRESCAS EN GENERAL	2022	91,27	107,18	99,21	94,03	112,85	115,71	112,38	125,29	107,74	101,97	98,96	105,82	106,67
	2023	132,58	147,38	144,03	121,22	121,47	127,64	111,81	104,51	109,13	116,06	112,50	112,86	120,85
	2024	130,16	149,94	142,57	110,48	135,01								
FRUTAS NO CITRICAS	2022	122,34	144,00	135,98	113,58	123,14	119,64	113,46	124,11	116,94	107,87	106,98	112,32	118,96
	2023	115,07	149,87	156,16	101,47	111,48	124,95	111,74	101,66	98,88	104,18	104,76	107,60	113,46
	2024	102,68	161,74	179,20	128,87	147,58								
VINO Y MOSTO	2022	119,82	123,89	128,82	130,51	116,95	119,76	120,53	99,57	111,58	130,25	106,18	105,03	118,56
	2023	111,87	115,22	117,25	128,40	107,33	110,34	114,05	109,14	131,52	137,68	108,17	113,02	123,74
	2024	131,99	141,91	148,40	145,29	133,94								
ACEITE DE OLIVA	2022	154,69	155,96	168,75	168,72	167,20	166,25	176,72	185,16	197,36	214,59	220,19	239,44	188,21
	2023	245,82	244,87	252,61	260,37	284,87	304,70	341,60	384,35	401,47	382,97	309,56	339,84	299,29
	2024	378,08	404,81	411,98	365,64	379,20								
SEMILLAS	2022	104,53	104,39	104,39	93,82	93,82	93,82	215,01	208,98	173,49	182,89	114,14	111,18	196,47
	2023	111,18	110,95	110,95	93,82	93,82	93,82	169,74	162,12	120,36	128,57	112,22	122,11	155,74
	2024	122,37	122,26	122,51	101,57	101,57								
FLORES Y PLANTAS ORNAMENTALES	2022	102,87	101,13	81,88	99,43	96,35	124,31	114,90	123,83	135,24	120,47	96,23	100,43	104,20
	2023	112,27	113,01	110,57	112,19	108,14	130,59	114,22	124,71	130,55	125,35	110,34	109,63	115,13
	2024	112,66	117,68	112,92	101,35	104,68								

Nota: Los datos del último año han de considerarse provisionales.

INDICES DE PRECIOS PERCIBIDOS POR LOS AGRICULTORES INDICES MENSUALES Y ANUALES: AÑO BASE 2020=100

PRODUCTOS	AÑO	Enero	Febrero	Marzo	Abril	Mayo	Junio	Julio	Agosto	Septiem.	Octubre	Noviem.	Diciem.	Anual
PRODUCTOS ANIMALES	2022	103,40	105,80	116,28	125,08	126,91	128,92	133,36	137,68	138,40	141,08	142,45	143,13	128,54
	2023	143,59	146,53	153,20	154,99	154,68	154,31	151,61	150,11	146,28	145,07	143,40	143,17	148,92
	2024	141,78	142,00	145,29	145,11	145,08								
GANADO PARA ABASTO	2022	100,47	102,81	114,22	123,35	125,27	126,79	130,70	134,96	134,36	134,43	133,20	132,90	124,45
	2023	132,62	135,85	143,72	147,55	148,33	148,79	145,55	144,43	139,25	137,69	134,86	134,50	141,10
	2024	133,95	134,72	139,21	139,77	141,19								
VACUNO PARA ABASTO	2022	121,20	121,71	133,41	136,58	137,11	137,64	138,50	139,03	140,53	142,63	145,03	148,30	136,80
	2023	149,36	149,40	150,34	151,19	150,93	149,09	146,71	144,85	145,44	156,50	156,66	156,59	150,59
	2024	158,78	159,75	161,47	162,61	163,56								
OVINO PARA ABASTO	2022	120,54	114,36	118,03	119,61	119,94	121,93	123,05	124,06	129,27	133,40	139,07	142,75	125,50
	2023	127,93	123,95	125,61	128,20	129,37	125,60	125,12	126,48	135,80	147,31	159,65	159,85	134,57
	2024	143,04	140,74	140,81	141,92	143,61								
CAPRINO PARA ABASTO	2022	117,36	108,67	104,29	104,44	107,14	109,86	112,23	118,98	123,62	127,80	131,30	137,21	116,90
	2023	127,20	119,56	118,67	119,19	119,29	120,07	121,66	124,19	129,61	135,93	141,97	139,74	126,42
	2024	123,59	119,54	119,28	121,12	122,11								
PORCINO PARA ABASTO	2022	88,93	93,71	105,84	117,92	121,25	123,62	128,62	135,30	133,00	132,41	129,11	128,08	119,81
	2023	129,92	136,59	147,51	151,92	152,36	153,92	151,89	151,96	141,53	133,46	127,04	125,94	142,00
	2024	127,86	130,22	136,84	136,84	137,55								
AVES PARA ABASTO	2022	111,93	110,30	122,21	130,40	129,32	128,46	133,20	133,68	134,00	132,21	131,53	127,98	127,10
	2023	123,97	121,00	128,74	134,91	138,24	138,76	128,09	122,03	124,08	126,84	128,15	130,18	128,76
	2024	123,42	119,55	121,28	123,17	128,34								
CONEJOS PARA ABASTO	2022	104,40	107,98	113,89	119,45	118,14	120,76	121,66	125,75	137,11	141,47	145,10	144,92	125,05
	2023	136,54	133,92	132,27	131,08	132,15	133,04	135,74	135,64	139,23	144,64	147,24	146,94	137,37
	2024	140,14	132,84	131,59	131,03	126,17								
PRODUCTOS GANADEROS	2022	112,97	115,58	122,99	130,74	132,29	135,86	142,05	146,57	151,60	162,81	172,69	176,57	141,89
	2023	179,44	181,44	184,20	179,33	175,42	172,36	171,42	168,68	169,27	169,21	171,34	171,50	174,48
	2024	167,38	165,78	165,16	162,55	157,77								
LECHE	2022	112,02	113,35	115,43	121,11	123,66	127,40	133,97	139,45	144,31	156,15	165,69	169,63	135,18
	2023	172,83	173,65	173,15	165,76	161,00	158,37	160,59	158,38	159,13	159,89	161,80	160,82	163,79
	2024	158,81	157,48	155,79	152,19	148,41								
HUEVOS	2022	116,52	123,08	147,05	161,32	159,73	162,87	167,97	169,58	175,23	184,63	195,67	199,44	163,59
	2023	201,33	206,96	219,84	222,71	221,54	217,13	206,39	201,99	202,09	199,48	202,34	206,00	208,99
	2024	195,31	192,87	195,55	195,95	188,05								
LANA	2022	67,49	70,06	70,15	70,10	72,38	70,70	71,61	69,67	70,54	70,81	70,62	69,82	70,33
	2023	70,20	72,17	70,38	70,79	59,10	56,27	58,06	57,85	57,60	57,66	57,36	57,36	62,07
	2024	57,73	57,87	57,20	57,28	57,13								
GENERAL DE PRECIOS AGRARIOS	2022	118,39	119,16	128,79	132,25	133,17	127,32	141,70	133,10	134,11	144,33	145,65	154,32	135,33
	2023	160,11	167,40	165,22	158,33	148,59	150,70	151,75	137,85	141,65	147,17	151,71	168,61	153,46
	2024	179,02	168,62	161,37	148,59	150,34								

PRODUCTOS ANIMALES=GANADO PARA ABASTO+PRODUCTOS GANADEROS

GENERAL DE PRECIOS AGRARIOS=PRODUCTOS AGRICOLAS+PRODUCTOS ANIMALES

Nota: Los datos del último año han de considerarse provisionales.

**INDICES DE PRECIOS PERCIBIDOS POR LOS AGRICULTORES
INDICES ANUALES MOVILES: AÑO BASE 2020=100**

PRODUCTOS	AÑO	Enero	Febrero	Marzo	Abril	Mayo	Junio	Julio	Agosto	Septiem.	Octubre	Noviem.	Diciem.
PRODUCTOS AGRICOLAS	2022	115,18	116,76	117,64	118,03	120,07	121,79	126,07	129,63	132,73	135,71	138,23	141,06
	2023	144,37	147,92	149,98	151,08	151,21	152,49	152,87	152,81	153,60	153,85	154,82	157,29
	2024	160,20	160,69	160,75	160,25	161,16							
CEREALES	2022	134,26	135,68	137,98	139,60	139,84	139,89	155,70	164,94	172,00	177,75	182,24	184,69
	2023	186,01	187,22	186,72	186,18	186,28	186,49	177,07	170,52	164,52	159,03	151,69	145,91
	2024	142,79	140,90	139,55	138,67	138,44							
LEGUMINOSAS	2022	116,95	117,25	117,26	117,26	117,36	121,22	134,71	144,66	149,55	155,16	158,97	161,02
	2023	161,54	161,85	161,85	161,85	161,85	163,08	177,12	184,08	189,55	189,18	188,53	188,03
	2024	188,00	187,96	187,98	187,98	187,89							
LEGUMINOSAS CONSUMO HUMANO	2022	117,91	118,34	118,35	118,35	118,35	118,84	121,00	123,52	127,07	133,95	138,59	141,00
	2023	141,48	141,92	141,92	141,92	141,92	143,70	158,67	164,03	166,28	165,07	163,72	163,02
	2024	162,99	162,94	162,97	162,97	162,97							
LEGUMINOSAS PIENSO	2022	114,88	114,88	114,88	114,88	115,20	126,38	164,44	190,50	198,28	201,16	203,16	204,40
	2023	205,04	205,04	205,04	205,04	205,05	205,10	217,12	227,53	240,02	241,45	242,33	242,26
	2024	242,21	242,21	242,21	242,21	241,93							
TUBERCULOS	2022	107,13	107,39	107,51	108,83	112,01	113,92	116,98	124,62	133,28	143,72	152,21	156,54
	2023	159,13	160,70	163,88	168,51	178,18	185,40	185,95	185,23	187,44	184,63	182,56	182,34
	2024	182,17	182,39	182,47	181,79	177,72							
CULTIVOS INDUSTRIALES	2022	121,81	121,92	121,93	121,94	121,95	122,24	122,86	129,78	134,17	149,13	155,26	157,25
	2023	158,58	159,85	160,45	160,45	160,45	160,72	160,87	153,39	155,03	150,41	148,81	148,78
	2024	149,13	149,94	150,23	150,23	150,22							
CULTIVOS FORRAJEROS	2022	98,89	98,89	98,96	101,90	108,96	119,52	130,75	138,74	146,21	150,25	152,59	153,87
	2023	154,09	154,32	154,43	157,50	170,71	184,63	195,65	203,87	206,04	207,08	207,34	207,68
	2024	207,63	207,51	207,51	203,37	187,88							
HORTALIZAS	2022	104,98	107,45	108,86	108,94	114,88	118,37	120,60	123,37	126,03	127,71	127,27	127,08
	2023	127,96	132,86	135,35	135,78	131,63	131,03	133,97	136,40	137,66	138,01	140,85	144,07
	2024	145,20	139,54	135,16	132,51	133,88							
FRUTAS FRESCAS Y SECAS EN GENERAL	2022	101,38	101,54	100,13	99,20	99,17	100,62	102,21	103,47	104,09	105,04	106,49	106,99
	2023	109,85	112,60	115,04	116,59	117,32	118,44	118,38	116,78	116,31	116,93	117,78	118,19
	2024	117,92	118,00	117,86	117,21	118,32							
CITRICOS	2022	91,16	88,60	85,24	81,95	79,37	78,90	78,73	78,58	78,71	80,46	83,62	86,01
	2023	94,33	101,36	106,38	111,88	116,09	117,92	118,20	118,19	120,02	122,22	124,83	126,48
	2024	126,49	125,62	123,31	118,75	114,95							
FRUTAS FRESCAS NO CITRICAS	2022	106,96	108,83	108,47	108,94	110,54	113,43	116,40	118,79	119,78	120,27	120,70	120,31
	2023	119,99	120,33	121,45	120,65	119,20	120,04	119,76	117,26	116,24	116,75	117,08	117,14
	2024	116,84	117,73	119,10	121,00	125,59							
FRUTAS SECAS	2022	108,85	109,47	109,57	109,72	109,90	110,32	110,48	110,45	110,82	111,40	112,10	110,30
	2023	110,43	110,56	110,55	110,55	110,49	110,45	110,40	107,82	101,10	95,81	92,60	90,00
	2024	88,69	87,57	87,03	86,52	86,07							
FRUTAS FRESCAS EN GENERAL	2022	100,68	100,79	99,24	98,21	98,15	99,70	101,43	102,81	103,46	104,44	105,96	106,67
	2023	109,79	112,79	115,46	117,16	117,96	119,19	119,14	117,63	117,74	118,92	120,16	120,85
	2024	120,67	120,86	120,77	120,10	121,36							
FRUTAS NO CITRICAS	2022	107,21	108,92	108,62	109,05	110,46	113,01	115,60	117,66	118,57	119,07	119,54	118,96
	2023	118,70	119,01	119,98	119,28	118,02	118,74	118,49	115,98	114,19	113,92	113,76	113,46
	2024	113,03	113,65	114,76	116,33	120,25							
VINO Y MOSTO	2022	109,65	110,64	111,85	112,49	113,65	114,53	114,98	115,59	118,89	120,47	119,43	118,56
	2023	118,17	117,81	117,31	117,21	116,78	116,48	116,37	116,75	120,68	122,83	123,07	123,74
	2024	124,73	125,82	127,17	127,96	129,16							
ACEITE DE OLIVA	2022	145,22	149,13	152,01	153,38	153,58	153,83	154,62	155,67	157,27	160,06	170,00	188,21
	2023	205,53	215,78	221,91	226,27	232,12	238,44	246,22	253,35	261,91	269,68	279,99	299,29
	2024	324,42	342,86	354,52	359,52	364,21							
SEMILLAS	2022	134,13	134,19	134,24	134,22	134,21	134,20	158,45	193,40	193,85	196,12	196,34	196,47
	2023	196,60	196,75	196,89	196,89	196,89	196,89	183,71	159,65	159,04	155,56	155,51	155,74
	2024	155,98	156,22	156,47	156,49	156,51							
FLORES Y PLANTAS ORNAMENTALES	2022	103,31	103,86	101,45	101,16	100,78	101,74	102,65	103,17	103,87	103,71	103,66	104,20
	2023	104,91	105,93	109,72	111,45	112,57	113,03	112,98	113,02	112,81	113,16	114,39	115,13
	2024	115,16	115,56	115,87	114,40	114,07							

Nota: Los datos del último año han de considerarse provisionales.

INDICES DE PRECIOS PERCIBIDOS POR LOS AGRICULTORES INDICES ANUALES MOVILES: AÑO BASE 2020=100

PRODUCTOS	AÑO	Enero	Febrero	Marzo	Abril	Mayo	Junio	Julio	Agosto	Septiem.	Octubre	Noviem.	Diciem.
PRODUCTOS ANIMALES	2022	103,13	103,96	105,12	106,59	108,17	109,86	112,21	115,26	118,42	121,86	125,23	128,54
	2023	131,89	135,28	138,36	140,86	143,17	145,28	146,81	147,84	148,50	148,83	148,91	148,92
	2024	148,76	148,38	147,73	146,90	146,10							
GANADO PARA ABASTO	2022	102,58	103,30	104,29	105,47	106,75	108,05	110,07	112,90	115,84	118,93	121,77	124,45
	2023	127,13	129,89	132,35	134,36	136,28	138,12	139,35	140,14	140,55	140,82	140,96	141,10
	2024	141,21	141,11	140,74	140,09	139,49							
VACUNO PARA ABASTO	2022	107,96	109,65	112,21	114,84	117,50	120,35	123,27	126,21	129,11	131,87	134,32	136,80
	2023	139,15	141,46	142,87	144,09	145,24	146,19	146,88	147,37	147,77	148,93	149,90	150,59
	2024	151,37	152,23	153,16	154,11	155,17							
OVINO PARA ABASTO	2022	116,17	117,42	118,85	120,06	121,20	122,16	123,04	123,88	124,82	125,43	125,40	125,50
	2023	126,12	126,92	127,55	128,27	129,05	129,36	129,53	129,73	130,27	131,43	133,15	134,57
	2024	135,83	137,23	138,50	139,64	140,83							
CAPRINO PARA ABASTO	2022	107,86	108,69	109,31	110,05	110,70	111,73	112,46	113,42	114,49	115,51	116,22	116,90
	2023	117,73	118,63	119,84	121,06	122,08	122,93	123,72	124,15	124,65	125,33	126,22	126,42
	2024	126,12	126,13	126,17	126,33	126,57							
PORCINO PARA ABASTO	2022	98,26	98,69	99,21	100,00	100,84	101,58	103,34	106,29	109,33	112,86	116,39	119,81
	2023	123,23	126,81	130,28	133,11	135,70	138,22	140,17	141,55	142,27	142,35	142,18	142,00
	2024	141,83	141,30	140,41	139,16	137,91							
AVES PARA ABASTO	2022	107,56	108,02	108,74	109,63	110,97	112,71	115,07	118,10	121,46	124,33	126,05	127,10
	2023	128,10	129,00	129,54	129,91	130,66	131,52	131,09	130,12	129,30	128,85	128,56	128,76
	2024	128,70	128,58	127,96	126,98	126,16							
CONEJOS PARA ABASTO	2022	104,12	104,79	105,95	107,59	109,11	110,85	112,71	114,96	117,83	120,11	122,15	125,05
	2023	127,73	129,89	131,42	132,39	133,56	134,59	135,76	136,58	136,76	137,02	137,20	137,37
	2024	137,67	137,58	137,52	137,52	137,02							
PRODUCTOS GANADEROS	2022	104,93	106,12	107,83	110,23	112,81	115,74	119,21	122,99	126,87	131,44	136,57	141,89
	2023	147,44	152,92	158,03	162,08	165,67	168,71	171,16	173,00	174,47	175,00	174,89	174,48
	2024	173,46	172,15	170,57	169,17	167,71							
LECHE	2022	105,05	105,88	106,94	108,49	110,28	112,47	115,26	118,47	121,71	125,74	130,36	135,18
	2023	140,26	145,27	150,09	153,81	156,92	159,49	161,73	163,29	164,53	164,83	164,52	163,79
	2024	162,60	161,25	159,82	158,69	157,64							
HUEVOS	2022	105,13	107,41	111,12	116,13	121,20	126,48	132,05	137,67	143,57	149,86	156,63	163,59
	2023	170,66	177,64	183,72	188,83	193,98	198,51	201,70	204,41	206,65	207,88	208,43	208,99
	2024	208,49	207,31	205,28	203,05	200,26							
LANA	2022	64,44	66,12	67,83	69,21	69,99	69,72	69,67	69,53	69,43	69,82	70,14	70,33
	2023	70,55	70,73	70,74	70,81	69,70	68,50	67,37	66,39	65,30	64,21	63,11	62,07
	2024	61,02	59,84	58,73	57,61	57,45							
GENERAL DE PRECIOS AGRARIOS	2022	109,66	110,90	111,91	112,79	114,62	116,33	119,72	123,05	126,18	129,37	132,28	135,33
	2023	138,66	142,13	144,66	146,40	147,53	149,19	150,09	150,53	151,27	151,55	152,11	153,46
	2024	154,97	155,05	154,79	154,14	154,27							

PRODUCTOS ANIMALES=GANADO PARA ABASTO+PRODUCTOS GANADEROS

GENERAL DE PRECIOS AGRARIOS=PRODUCTOS AGRICOLAS+PRODUCTOS ANIMALES

Nota: Los datos del último año han de considerarse provisionales.

10/10

NOTA METODOLÓGICA

1.- Objetivo:

Medir la evolución de los precios que percibe el agricultor y el ganadero por la venta de sus productos agrarios.

2.- Características:

- Posición comercial: se calculan a partir de los precios de productos en origen, a salida de explotación, sin incluir transporte, ni subvenciones, ni impuestos.
- Productos: referidos a cada producto, con independencia de sus especificaciones sobre variedad, tipo, calidad y posición comercial (por ejemplo: melón). También se refieren a sus agregados: cereales, hortalizas, ..., vacuno, ..., y generales: agrícolas, animales y general de precios percibidos agrarios.
- Campo de observación: todas las operaciones comerciales de productos agrarios en que el agricultor interviene como vendedor, incluidas las realizadas por sus cooperativas o asociaciones.
- Zonas geográficas: las zonas elementales son las 326 comarcas establecidas en la "Comercialización Agraria de España". La recogida de información es responsabilidad de las Comunidades Autónomas y queda reflejada en un cuestionario provincial mensual que transmiten a la Unidad de Estadística.
- Informadores: para cada producto, selección de una muestra representativa de los mencionados agricultores y asociaciones en dichas zonas.
- Base de ponderaciones: determina la importancia de cada producto en cada zona; se refiere a las medias mensuales de las cantidades comercializadas en el "periodo de referencia", en la actualidad el trienio 2019-2021 (periodo base año 2020).

3.- Resultados:

- Cálculo: por sucesivas agregaciones y teniendo en cuenta las ponderaciones se obtienen los precios: provinciales, por CC.AA. y nacionales.

Para medir la evolución de los precios se utilizan los índices, es decir, la expresión de cuánto ha cambiado el precio en un período de tiempo.

NOTA: El índice de un producto en una zona se calcula mediante el cociente entre el precio actual y un precio base, multiplicado por 100. Siendo la base el año 2020, se considera, como precio base para dicho producto, el precio medio durante ese año. El índice del precio actual es el porcentaje relativo así calculado. El índice para el precio base es siempre 100. Los índices de los agregados se calculan como "Laspeyres", es decir, a partir de los precios (base y actual) y las cantidades comercializadas en el período base.

Junto al índice se acompañan (en porcentajes):

- La variación con respecto al mismo mes del año anterior.
- La "aportación" de cada cultivo o agregado al índice general (qué productos son los que más influyen en esa variación). Por tanto, la suma de las aportaciones coincide con el índice general.
- La variación con respecto al mes anterior.

Por tratarse de una operación estadística armonizada en la UE y de gran cobertura en: productos, campo de observación y zonas geográficas, sus resultados son utilizados en las valoraciones de las producciones y en el cálculo de la *Renta Agraria*. No poseen carácter coyuntural (información: diaria o semanal), como las operaciones recogidas en el "Informe Semanal de Coyuntura", pero se pueden elaborar estimaciones.

4.- Publicación:

WEB del MAPA, Boletín Mensual de Estadística del MAPA, EUROSTAT.