



COSTES DE PRODUCCIÓN DE CORDERO DE 23 KG

OVINO DE SACRIFICIO

AÑO 2022

Los datos siguientes están elaborados a partir de una encuesta realizada al sector del ovino de sacrificio en los años 2020 y 2021 y cuyos resultados se publicaron en el estudio “**Estructura de costes en explotaciones andaluzas de ovino de carne, 2020**” (Departamento de Prospectiva, AGAPA). Para su elaboración se realizaron **entrevistas personales a ganaderos de ovino de carne**, recogiendo información directa de cada explotación. En este documento se presentan los resultados del estudio para las **zonas de dehesa de Andalucía**, (Pozoblanco e Hinojosa del Duque en Córdoba; Cazalla de la Sierra en Sevilla y Puebla de Guzmán en Huelva) actualizados a 2022, utilizando para ello los **indicadores de precios pagados por los agricultores y salarios agrarios (MAPA)**.

Independientemente de los resultados de dicho estudio de costes, sintetizados en la presente ficha, cabe indicar que los costes de una explotación de este tipo dependen de múltiples factores, por tanto, estos datos deben de ser tomados como una **aproximación y nunca como un valor fijo e incuestionable**.

[Metodología](#)

COSTES POR PARTIDAS

COSTES VARIABLES

PARTIDAS		€/OVEJA	€/KG CORDERO PESO VIVO
ALIMENTACIÓN		27,43	1,29
SANIDAD Y ESQUILADO		5,81	0,27
REPRODUCCIÓN		0,21	0,01
MANO DE OBRA	ASALARIADA	13,44	0,63
	FAMILIAR	25,09	1,18
SUBTOTAL		71,98	3,40

COSTES FIJOS

PARTIDAS		€/OVEJA	€/KG CORDERO PESO VIVO
AMORTIZACIÓN		6,39	0,30
COSTES GENERALES		12,90	0,61
OTROS COSTES	MANTENIMIENTO INSTALACIONES Y MAQUINARIA	3,27	0,15
	COMBUSTIBLE	4,95	0,23
	AGUA (CANON, BOMBA, RED ABASTECIMIENTO)	0,63	0,03
	ELECTRICIDAD Y TELÉFONO	1,25	0,06
SUBTOTAL		29,39	1,39

TOTAL COSTES MEDIOS DE PRODUCCIÓN

€/OVEJA

€/KG CORDERO PESO VIVO

101,37

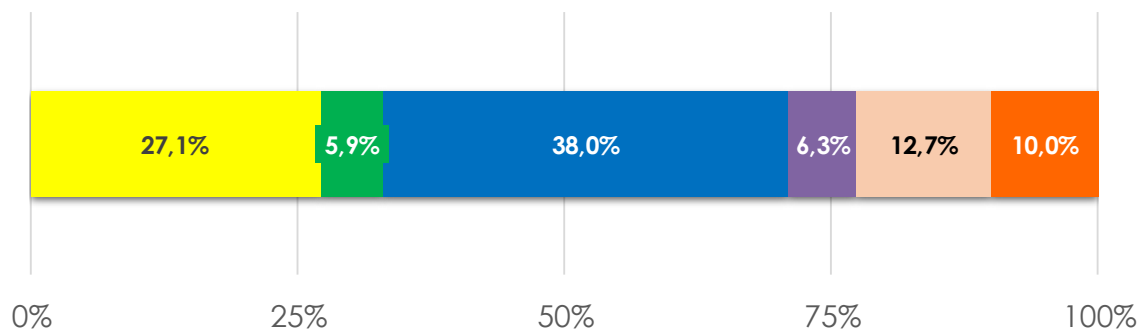
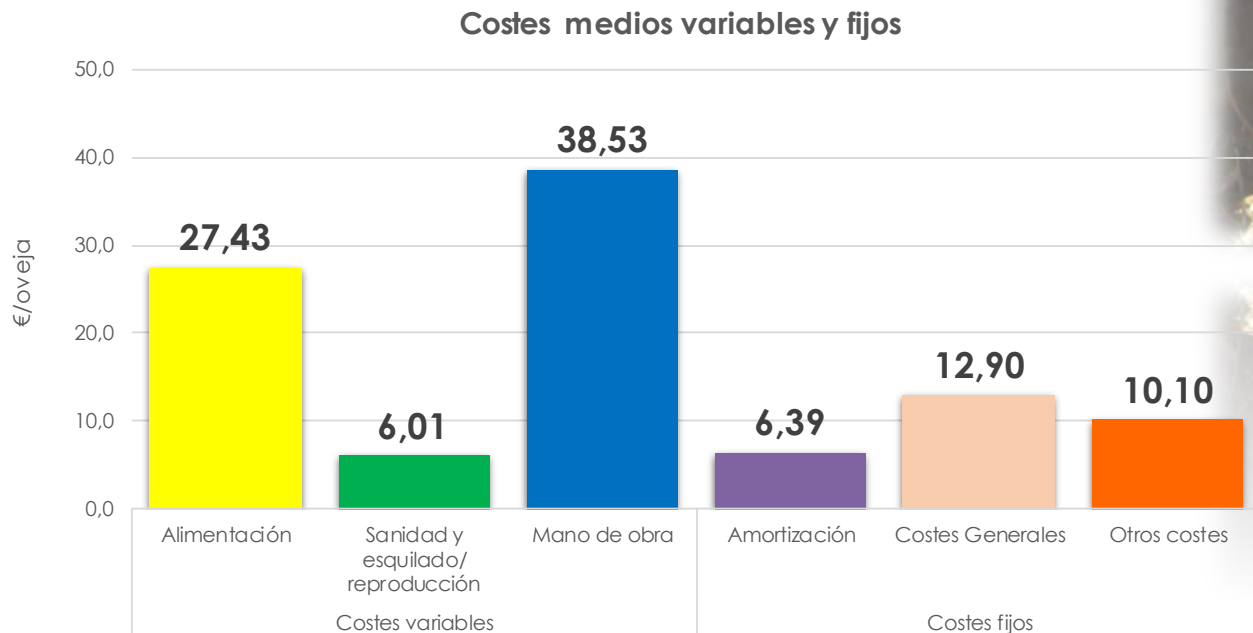

4,78

CARACTERIZACIÓN EXPLOTACIÓN MEDIA

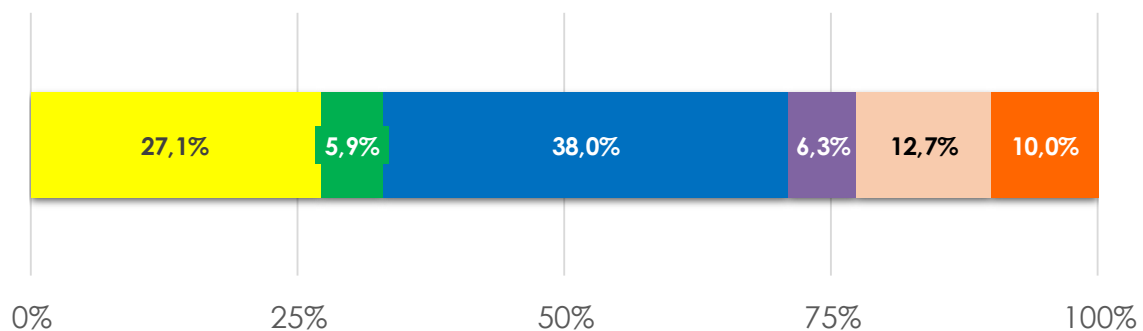
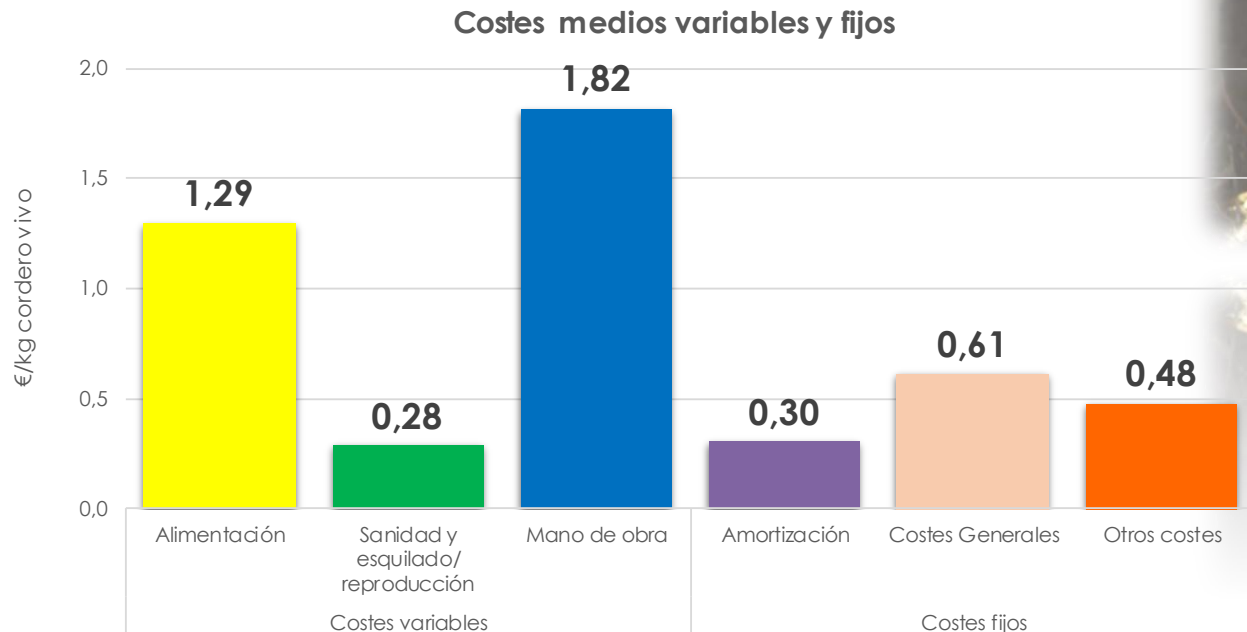
SUPERFICIE (HAS)	316
N.º JORNALAS/AÑO	389
N.º OVEJAS	651
N.º CORDEROS PRODUCIDOS OVEJA/AÑO	1,11
N.º CORDEROS VIVOS VENDIDOS/AÑO	641
PRODUCCIÓN CARNE CORDERO (KG PESO VIVO)	13.796



OBSERVATORIO
DE PRECIOS Y MERCADOS



TOTAL COSTES MEDIOS DE PRODUCCIÓN
101,37 €/oveja



TOTAL COSTES MEDIOS DE PRODUCCIÓN
4,78 €/kg cordero peso vivo



EVOLUCIÓN DE LOS COSTES MEDIOS

2019

2020

2021

2022

COSTES	€/OVEJA
VARIABLES	59,00
FIJOS	23,58
GENERALES	82,58

COSTES	€/OVEJA
VARIABLES	59,67
FIJOS	22,45
GENERALES	82,13

COSTES	€/OVEJA
VARIABLES	63,33
FIJOS	24,65
GENERALES	87,98

COSTES	€/OVEJA
VARIABLES	71,98
FIJOS	29,39
GENERALES	101,37

COSTES	€/KG CORDERO PESO VIVO
VARIABLES	2,78
FIJOS	1,11
GENERALES	3,90

COSTES	€/KG CORDERO PESO VIVO
VARIABLES	2,82
FIJOS	1,06
GENERALES	3,88

COSTES	€/KG CORDERO PESO VIVO
VARIABLES	2,99
FIJOS	1,16
GENERALES	4,15

COSTES	€/KG CORDERO PESO VIVO
VARIABLES	3,40
FIJOS	1,39
GENERALES	4,78

