

INFORME TRIMESTRAL DEL SECTOR OVINO DE CARNE

Septiembre 2024



Aviso legal: Esta información puede ser utilizada en parte o en su integridad, sin necesidad de autorización expresa, siempre que se cite la fuente de los documentos objeto de la reutilización.

Elaboración:

Subdirección General de Producciones Ganaderas y Cinegéticas. Dirección General de Producciones y Mercados Agrarios. Ministerio de Agricultura, Pesca y Alimentación



MINISTERIO DE AGRICULTURA, PESCA Y ALIMENTACIÓN

Edita:

© Ministerio de Agricultura, Pesca y Alimentación

Secretaría General Técnica

Centro de Publicaciones

MADRID 2024

Referenciar el documento como: "INFORME TRIMESTRAL SOBRE EL SECTOR OVINO DE CARNE" Subdirección General de Producciones Ganaderas y Cinegéticas, Dirección General de Producciones y Mercados Agrarios.

(*). Estudio incluido en el Programa de Estudios del Departamento

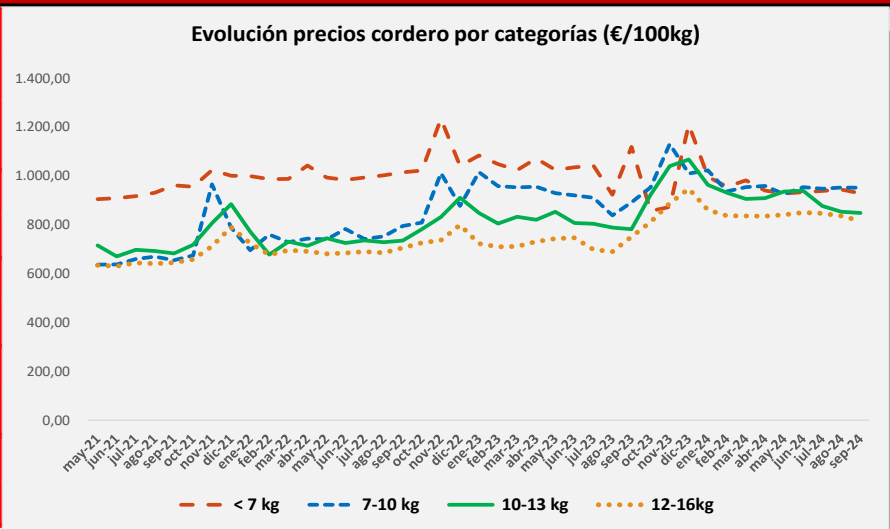
Catálogo de Publicaciones de la Administración General del Estado:

<https://cpage.mpr.gob.es/>

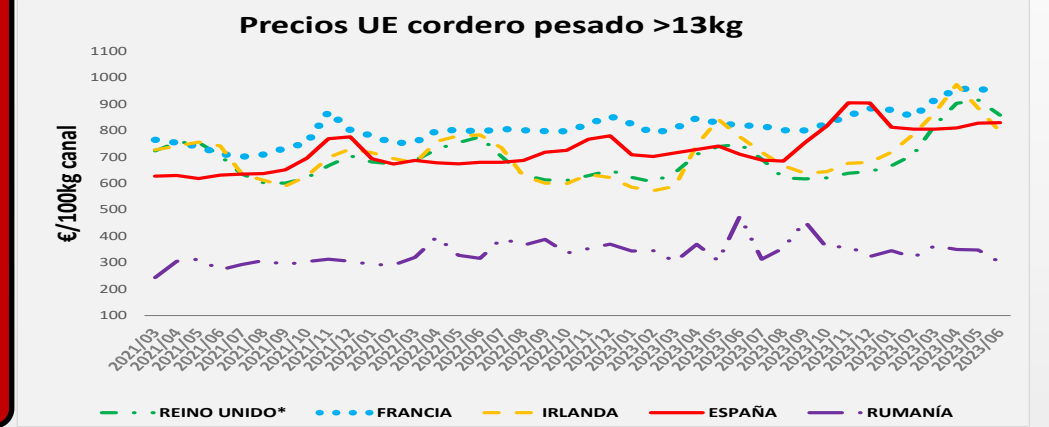
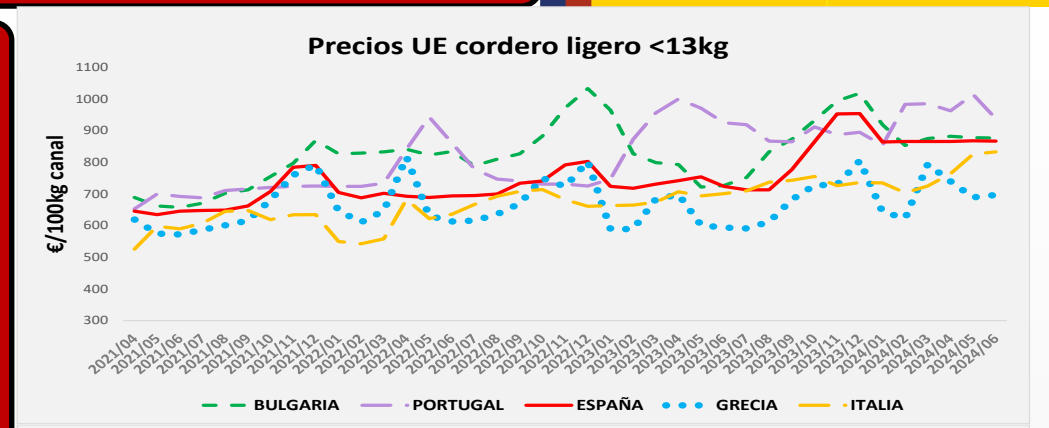
NIPO: 003191360

Precios

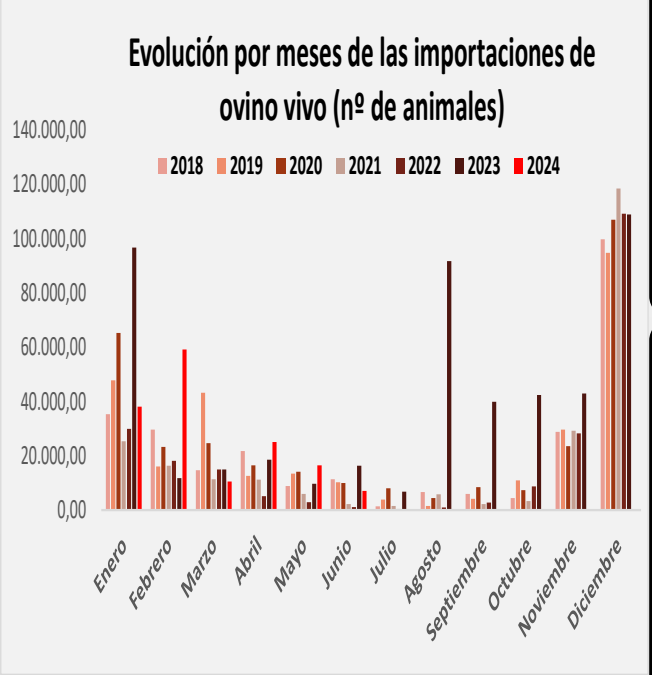
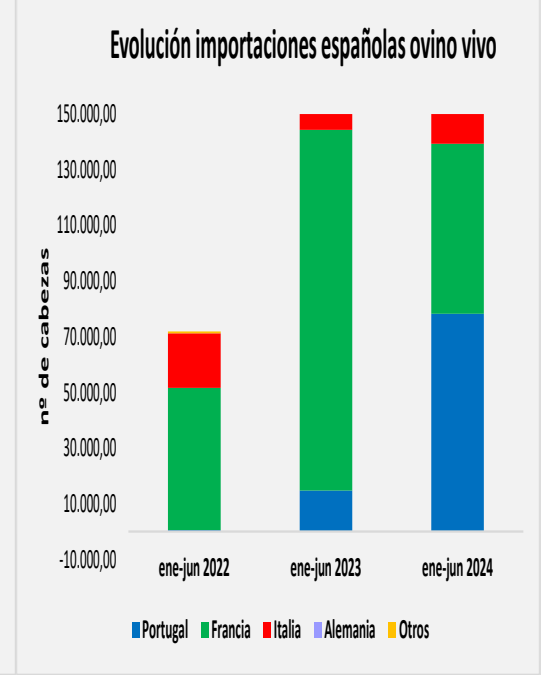
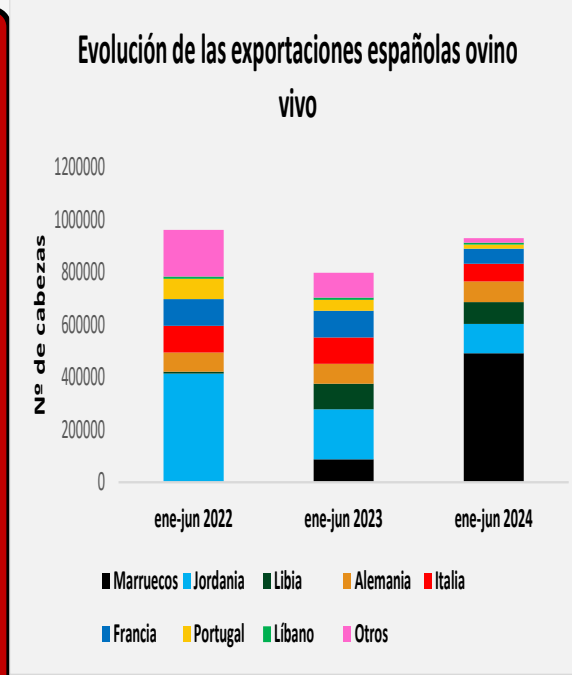
Categoría precios (€/100kg canal)	Semana 34/2024	Evolución desde la semana anterior	Evolución desde el mes anterior	Evolución misma semana año 2023
Menos de 7 kg	913,51	1,2%	-0,9%	9,7%
7 a 10 kg	978,96	1,0%	2,9%	1,5%
10 a 13 kg	890,38	4,3%	5,0%	0,5%
12 a 16 kg	834,37	2,3%	1,3%	7,6%



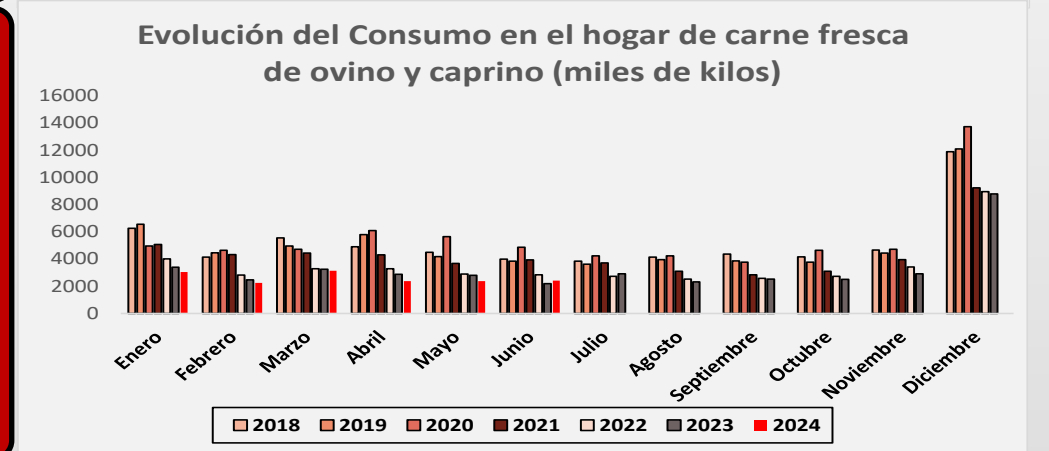
Precios UE



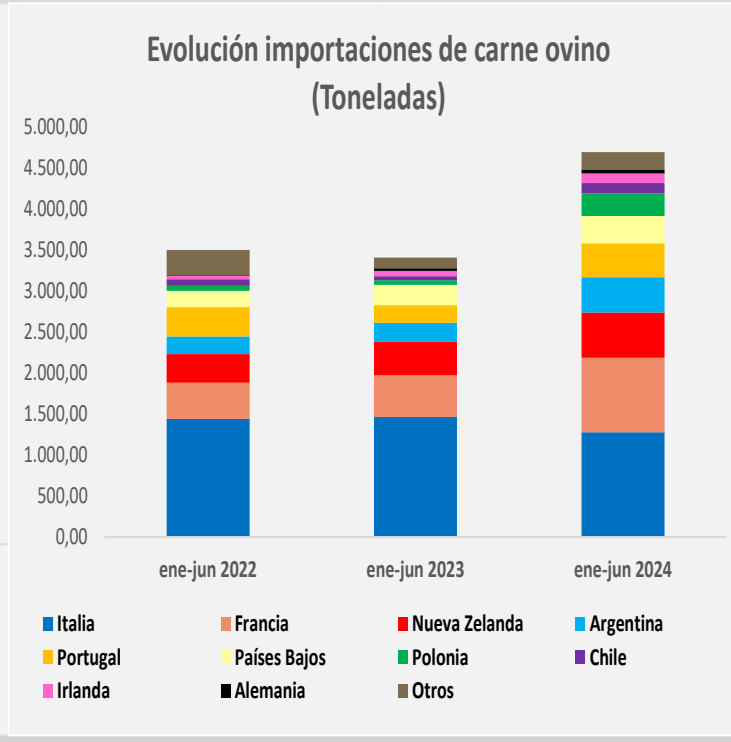
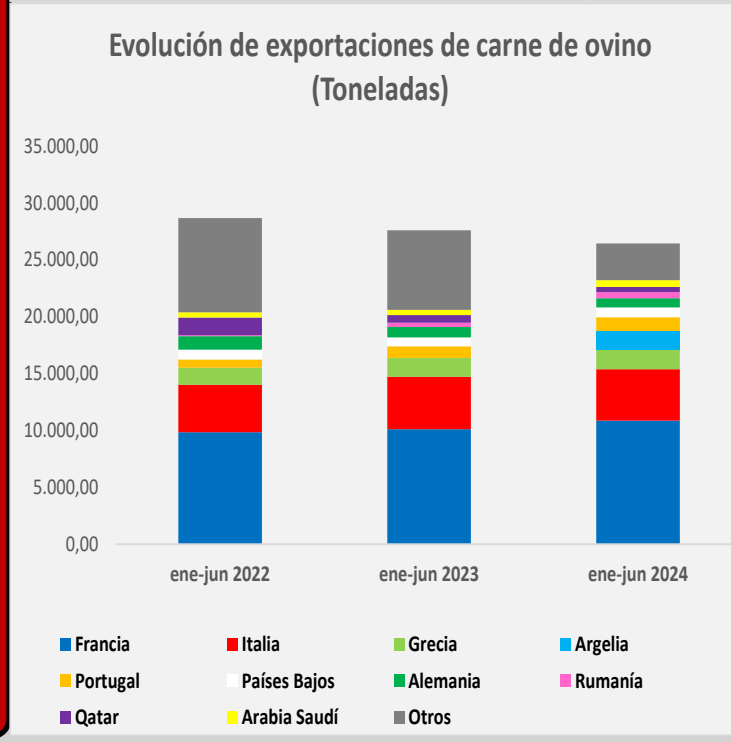
Comercio exterior



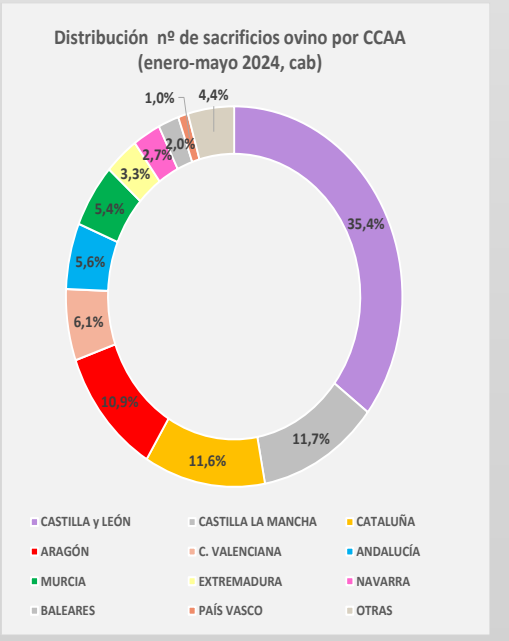
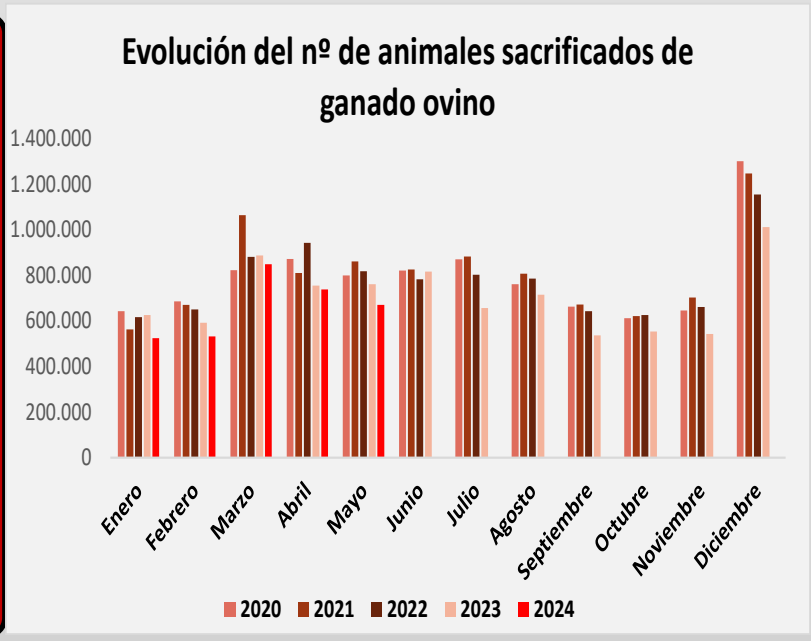
Consumo



Producción



Producción



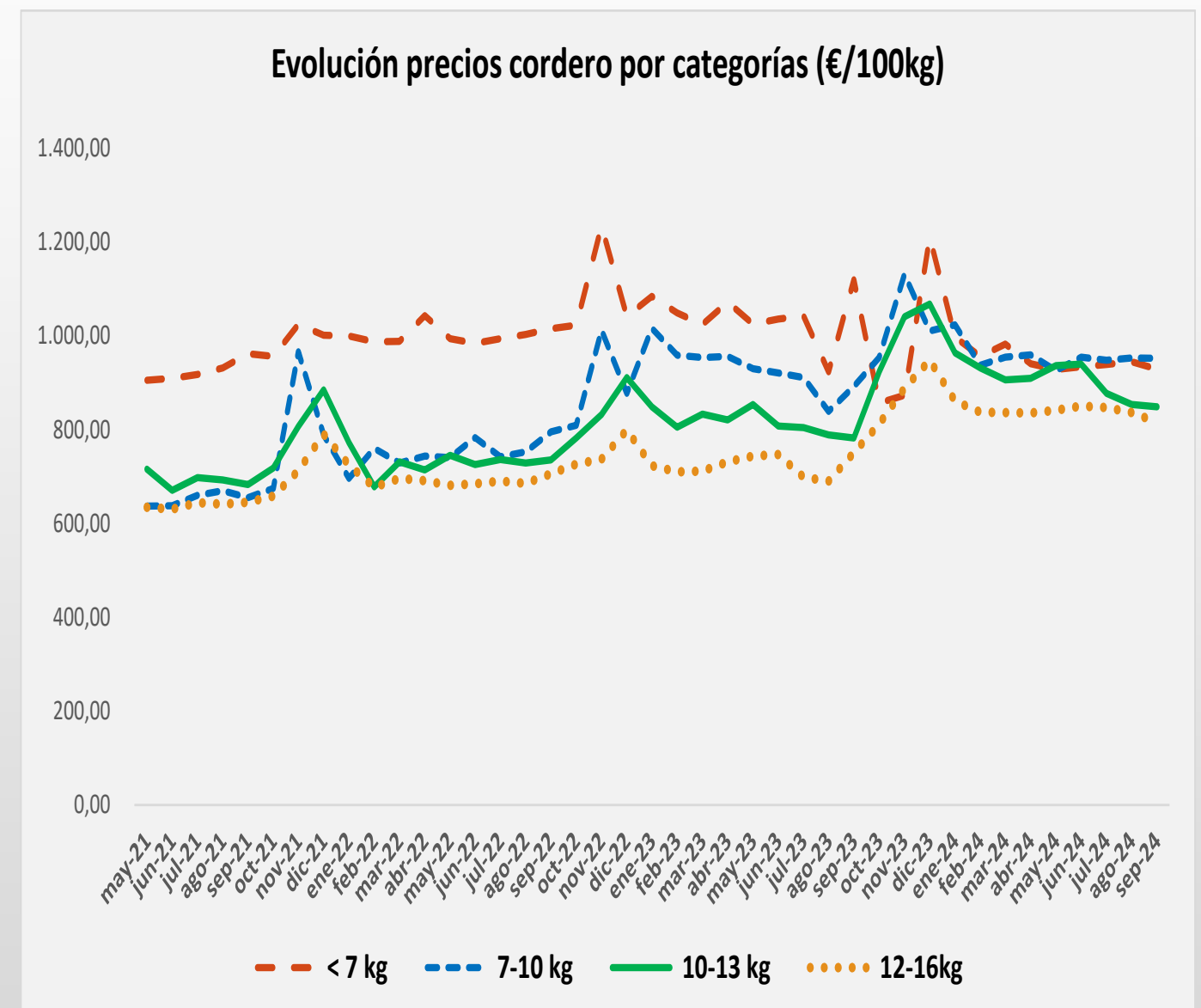
Fuentes: SG Análisis, Coordinación y Estadísticas del MAPAMA, SG Medios de Producción Ganaderos, AEAT

Más información: <http://www.mapama.gob.es/es/ganaderia/temas/produccion-y-mercados-ganaderos/sectores-ganaderos/ovino-caprino/informacion-del-sector/>



Evolución de los precios en España por categorías

Categoría precios (€/100kg canal)	Semana 34/2024	Evolución desde la semana anterior	Evolución desde el mes anterior	Evolución misma semana año 2023
Menos de 7 kg	913,51	1,2%	-0,9%	9,7%
7 a 10 kg	978,96	1,0%	2,9%	1,5%
10 a 13 kg	890,38	4,3%	5,0%	0,5%
12 a 16 kg	834,37	2,3%	1,3%	7,6%



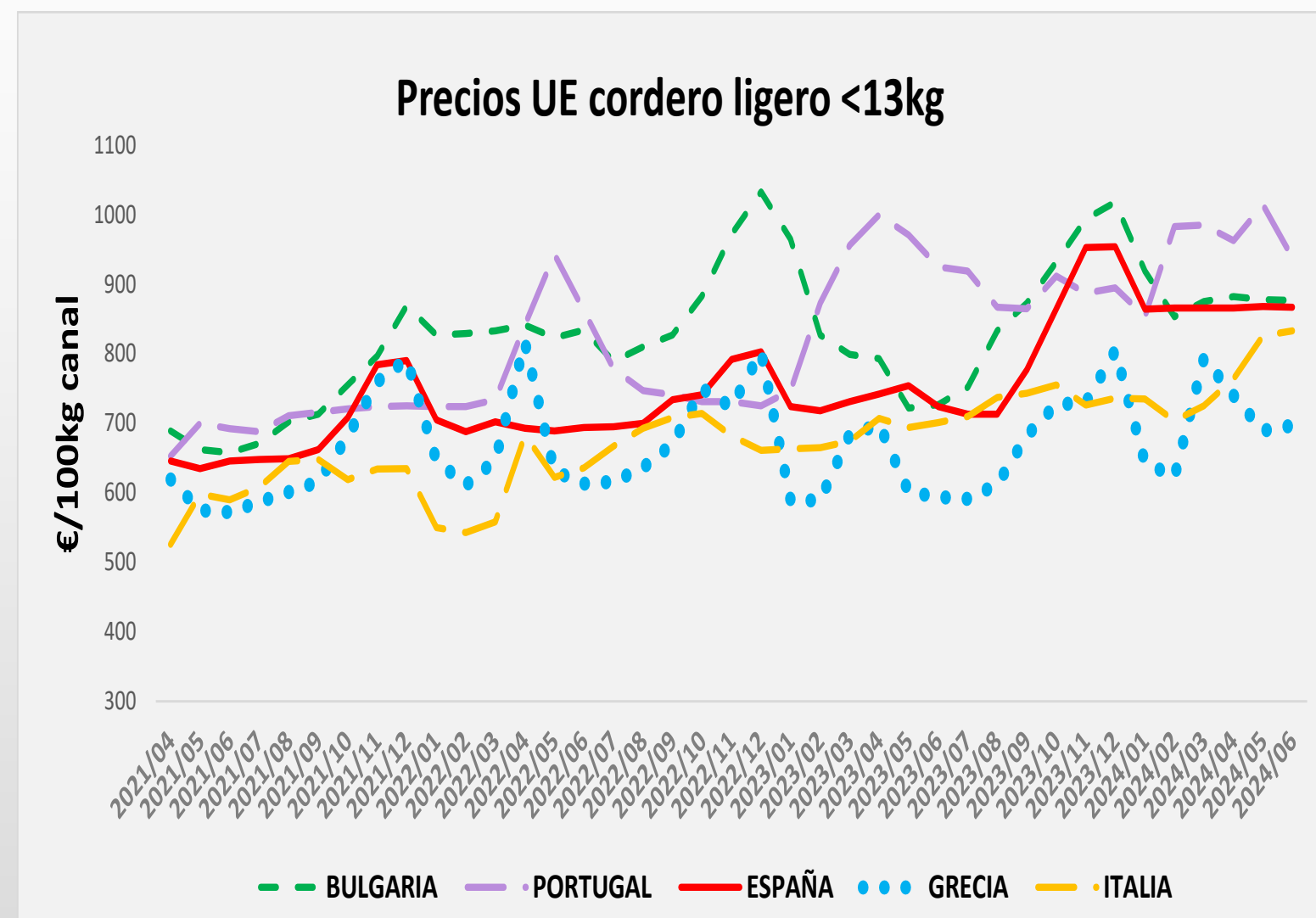
Fuente: SG Análisis, Coordinación y Estadística del MAPAMA

Más información: <http://www.mapama.gob.es/es/ganaderia/temas/produccion-y-mercados-ganaderos/sectores-ganaderos/datos-de-coyuntura/>

Volver a la página principal

Evolución de los precios del cordero ligero en la UE

PAÍS	Precio junio 2024 (Euros/100kg canal)	Evolución desde el mes anterior	Evolución mismo mes año 2023
BULGARIA	938	-7,5%	1,4%
PORTUGAL	877	-0,1%	20,6%
ESPAÑA	867	-0,1%	19,8%
GRECIA	833	0,8%	18,8%
ITALIA	697	1,2%	17,3%



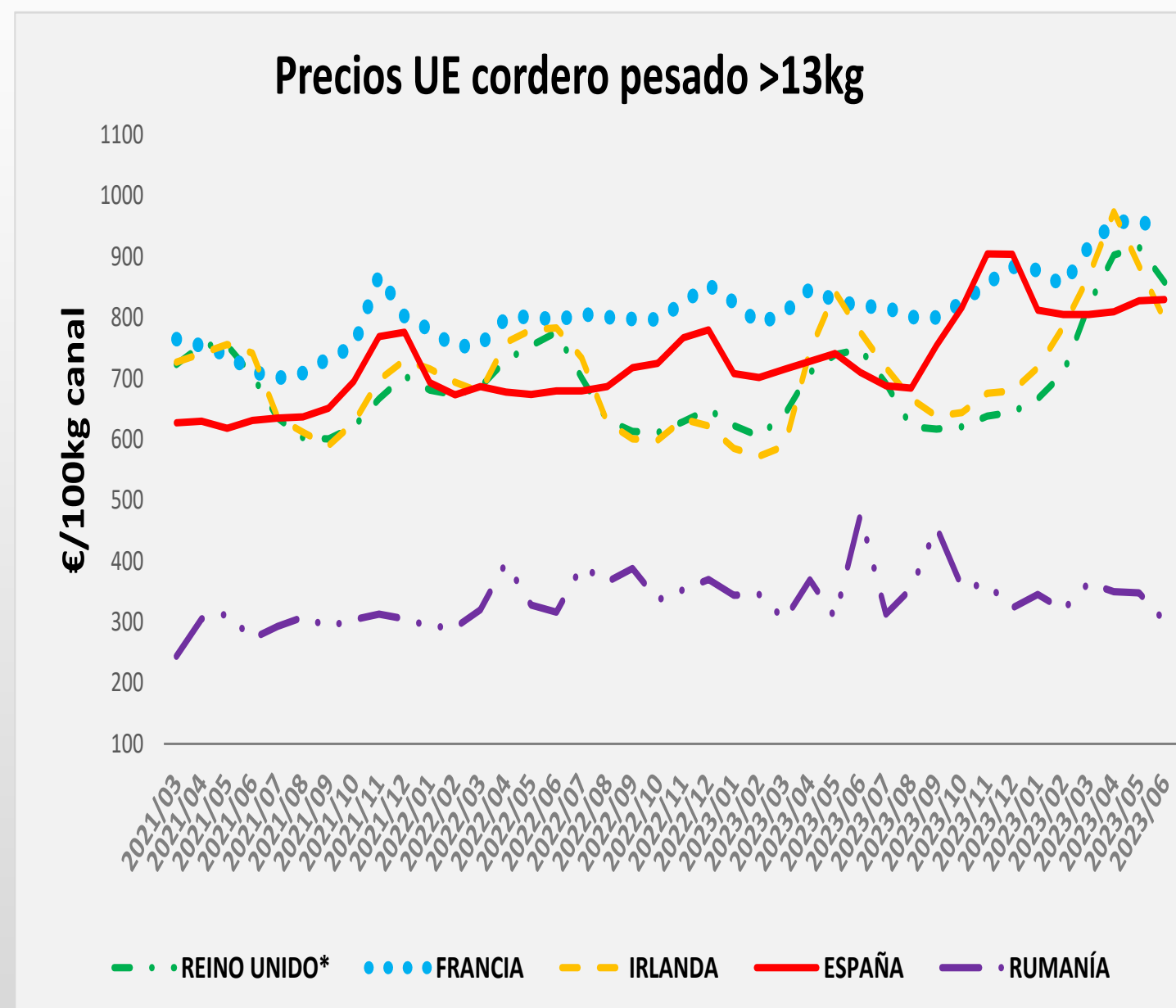
Fuente: Comisión Europea. DG Agricultura y Desarrollo Rural.

Más información: http://ec.europa.eu/agriculture/markets-and-prices/price-monitoring/monthly-prices/index_en.htm

Volver a la página principal

Evolución de los precios del cordero pesado en la UE

PAÍS	Precio junio 2024 (Euros/100kg canal)	Evolución desde el mes anterior	Evolución mismo mes año 2023
FRANCIA	943	-1,7%	15,1%
IRLANDA	858	-6,3%	14,7%
ESPAÑA	830	0,2%	16,9%
REINO UNIDO*	796	-10,1%	2,6%
RUMANÍA	301	-13,5%	-36,8%



Fuente: Comisión Europea. DG Agricultura y Desarrollo Rural.

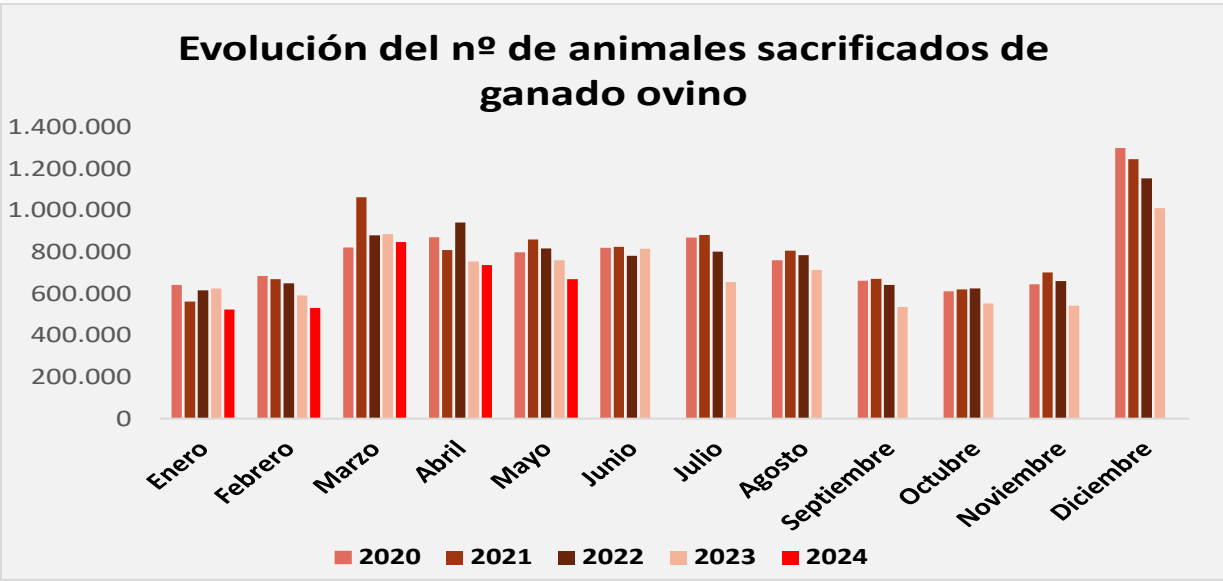
Más información: http://ec.europa.eu/agriculture/markets-and-prices/price-monitoring/monthly-prices/index_en.htm

Reino Unido*: A partir de enero de 2021 se incluyen datos procedentes de AHDB usando el dato UK . <https://ahdb.org.uk/lamb/eu-deadweight-sheep-prices>

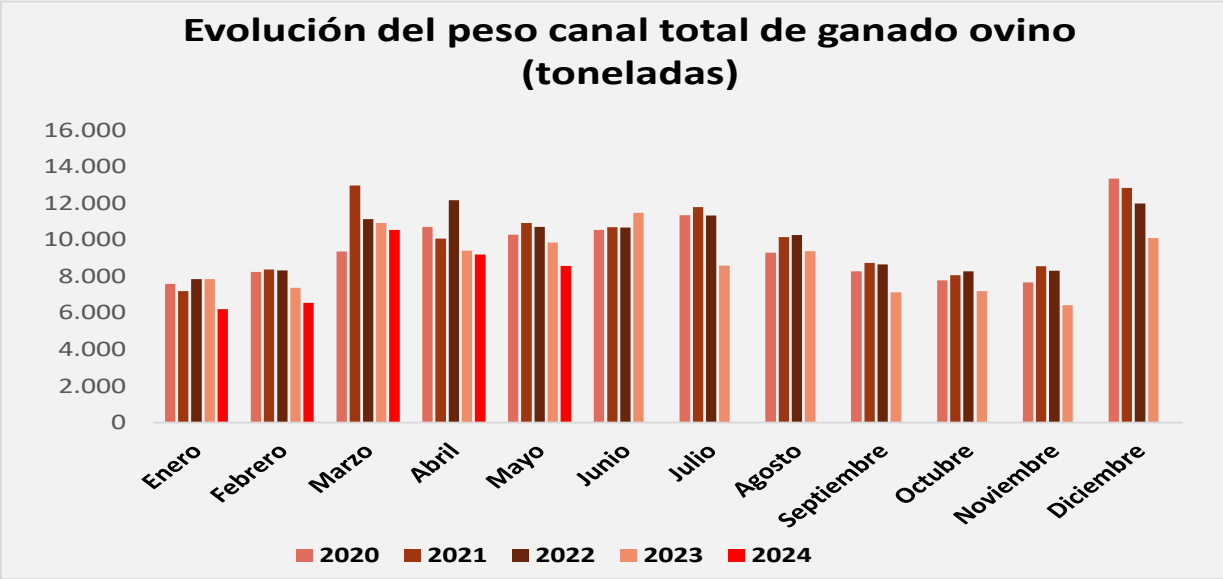
**Volver a
la página
principal**

Evolución del sacrificio de ovino:

Nº de animales 2024	% variación 2024/2023
3.295.373	-8,8



Peso canal toneladas 2024	% variación 2024/2023
40.897	-9,8

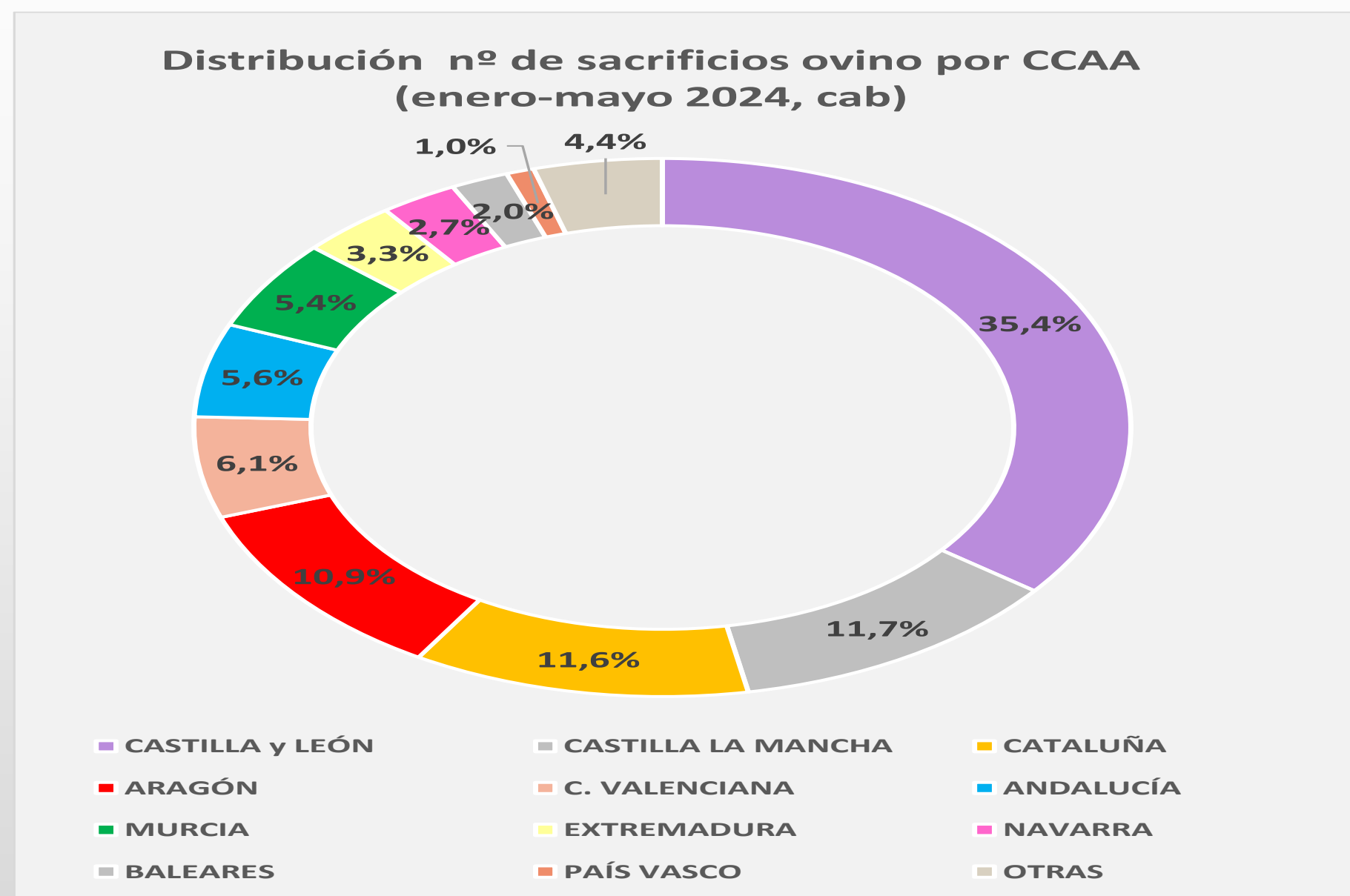


Fuente: Encuestas de sacrificio SG Análisis, Coordinación y Estadística del MAPAMA

Más información: <http://www.mapama.gob.es/es/estadistica/temas/estadisticas-agrarias/ganaderia/encuestas-sacrificio-ganado/>

Volver a la página principal

Distribución del número de ovinos sacrificados por CCAA



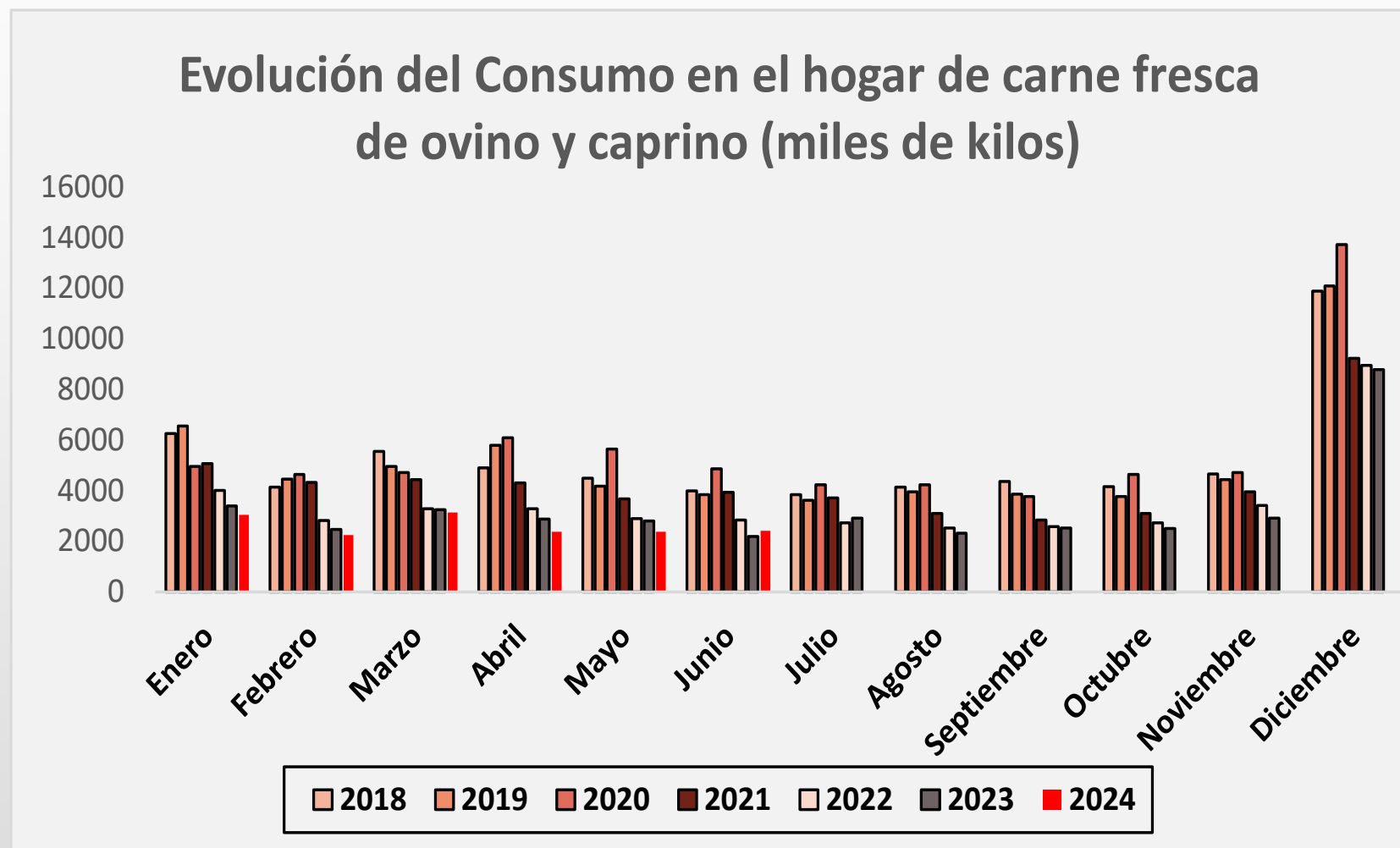
Fuente: Encuestas de sacrificio SG Análisis, Coordinación y Estadística del MAPAMA

Más información: <http://www.mapama.gob.es/es/estadistica/temas/estadisticas-agrarias/ganaderia/encuestas-sacrificio-ganado/>

[Volver a la página principal](#)

Evolución del consumo mensual de carne de ovino y caprino fresca en los hogares

% Variación del consumo 2024/2023	
Enero-junio	-8,1%
Año móvil jul 23- jun24/jul 22- jun23	-7,0%



Fuente: SG Estructura de la Cadena Alimentaria del MAPAMA

Más información: <https://www.mapa.gob.es/es/alimentacion/temas/consumo-tendencias/panel-de-consumo-alimentario/ultimos-datos/default.aspx>

Volver a la página principal

**Evolución por destino de las exportaciones de ovino vivo
(nº de animales)**

País destino	% de variación 2024/2023
Marruecos	++
Jordania	-41,3%
Libia	-14,4%
Alemania	4,1%
Italia	-32,8%
Francia	-44,1%
Portugal	-61,1%
Líbano	-18,8%
Otros	-81,6%
Total	16,5%



Código TARIC: 010410 (animales vivos de la especie ovina)

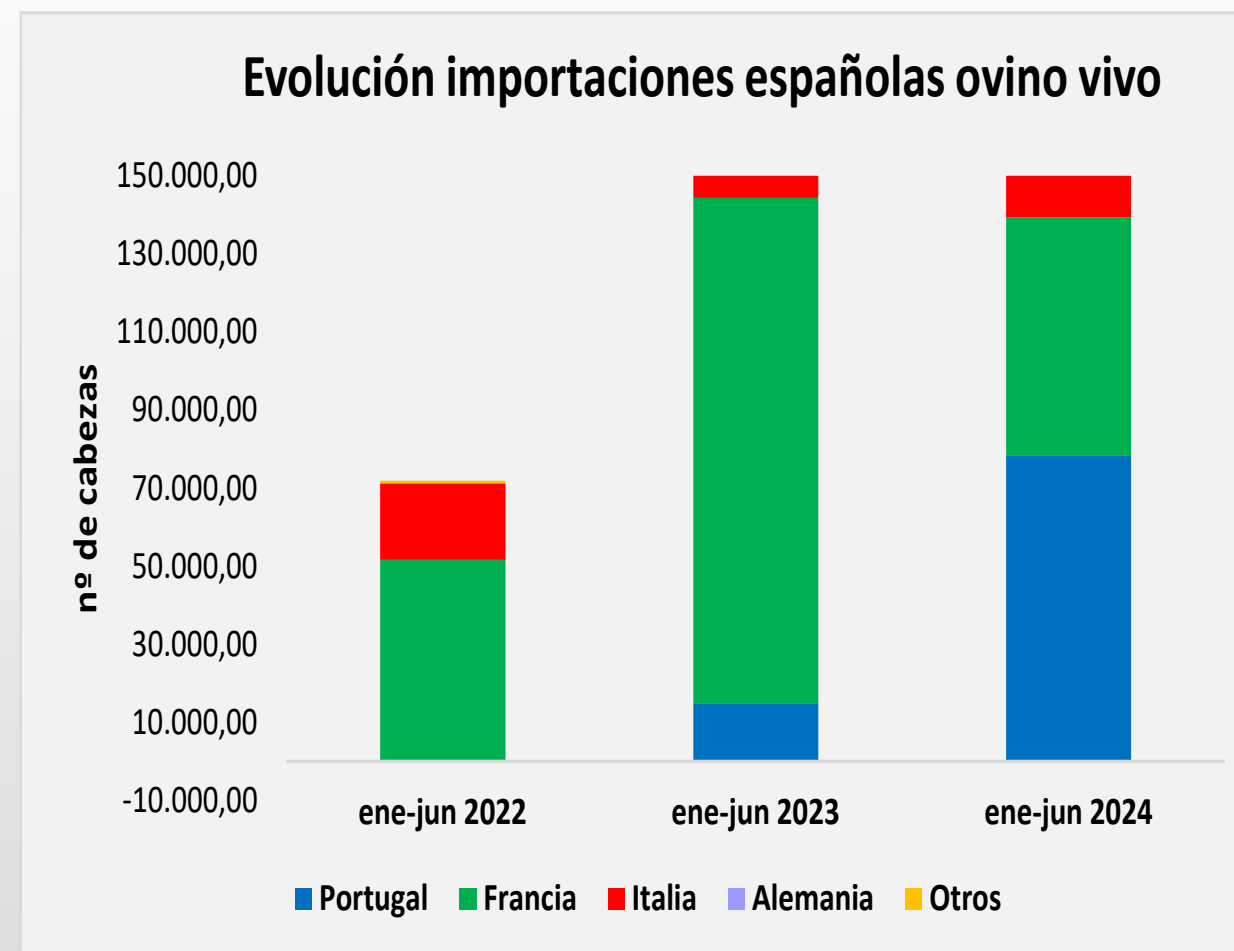
Fuente: Estadísticas del Comercio Exterior Español del MINECO

Más información: <http://www.mapama.gob.es/es/ganaderia/temas/produccion-y-mercados-ganaderos/sectores-ganaderos/ovino-caprino/informacion-del-sector/>

Volver a la página principal

Evolución por origen de las importaciones de ovino vivo periodo (nº de animales)

País de origen	% de variación 2024/2023
Portugal	++
Francia	-52,8%
Italia	-31,0%
Alemania	++
Otros	-69,2%
Total	-7,0%



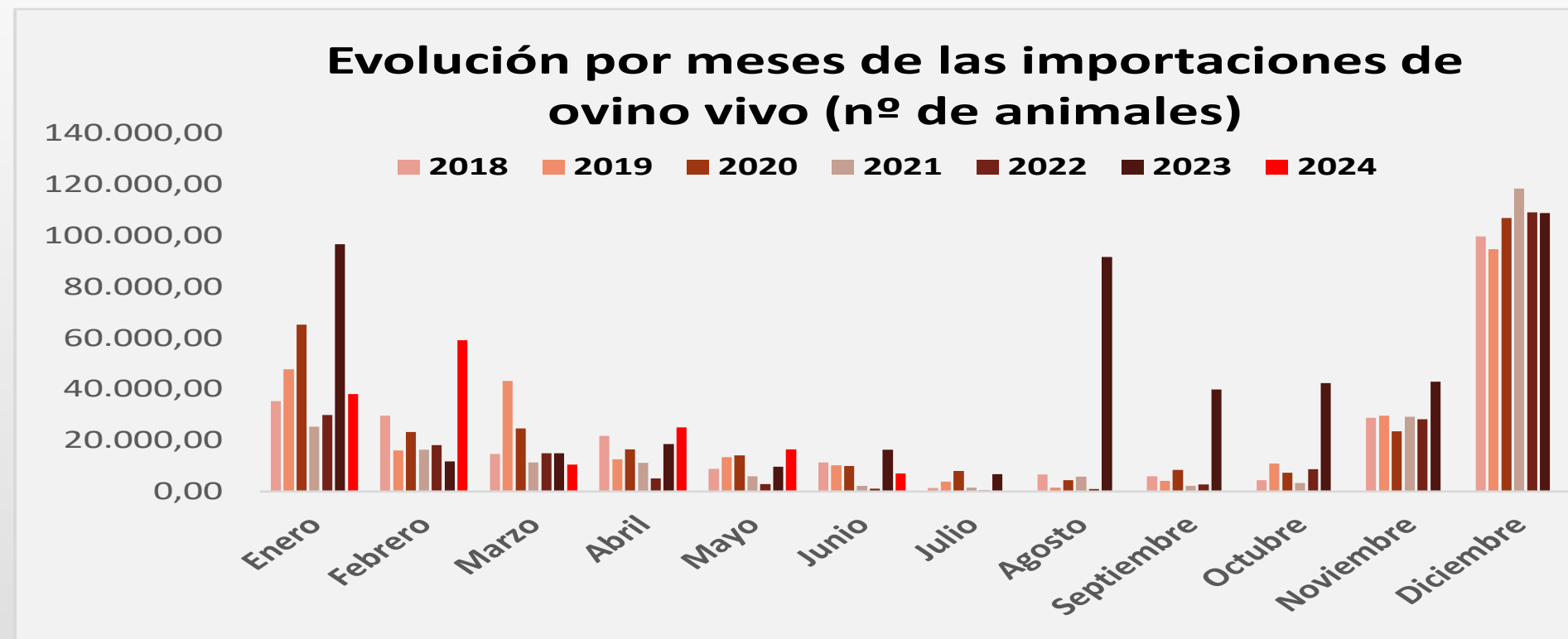
Código TARIC: 010410 (animales vivos de la especie ovina)

Fuente: Estadísticas del Comercio Exterior Español del MINECO

Más información: <http://www.mapama.gob.es/es/ganaderia/temas/produccion-y-mercados-ganaderos/sectores-ganaderos/ovino-caprino/informacion-del-sector/>

Volver a la página principal

**Evolución por meses de las importaciones de ovino vivo
(N.º de animales)**



Código TARIC: 010410 (animales vivos de la especie ovina)

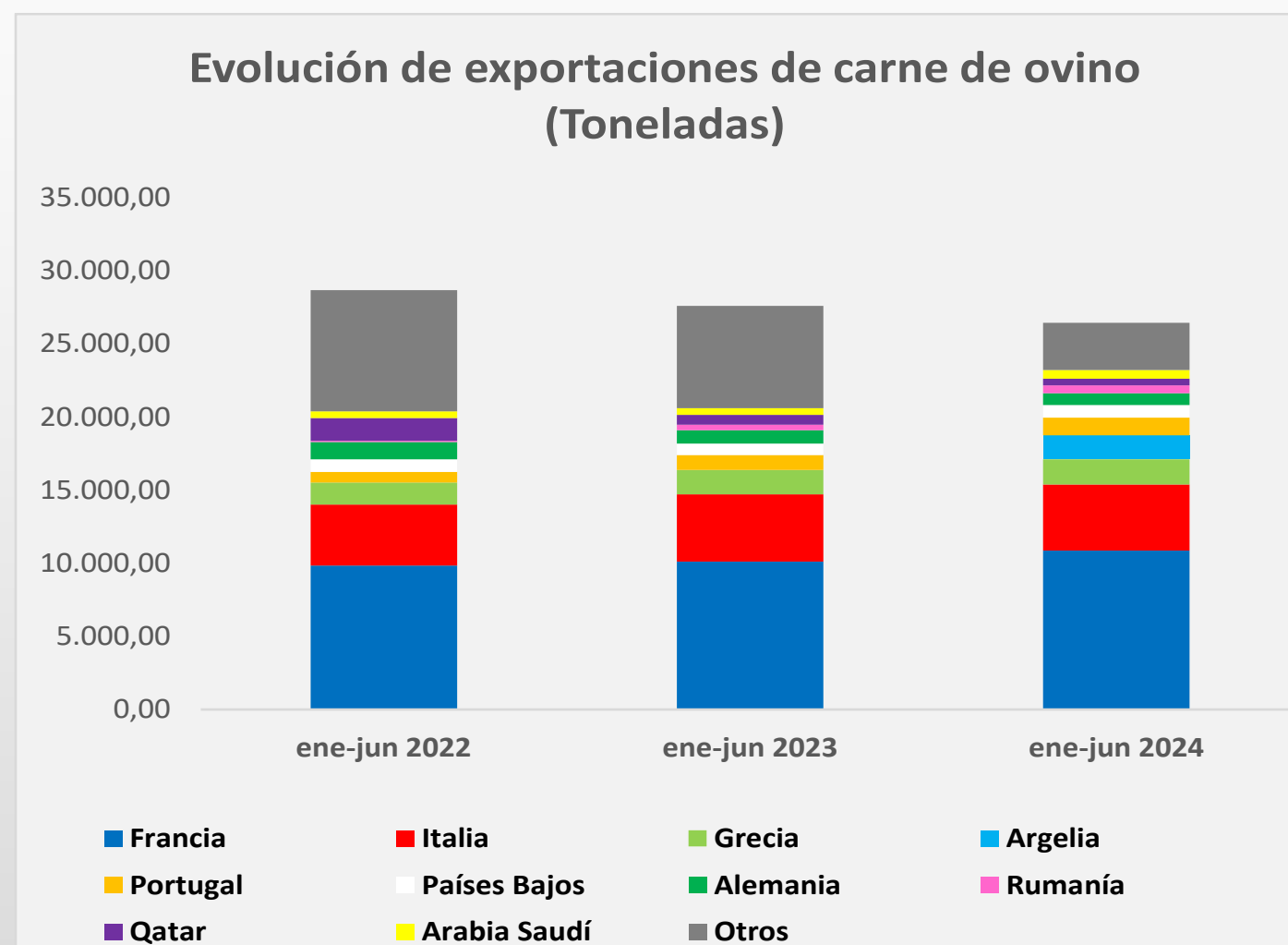
Fuente: Estadísticas del Comercio Exterior Español del MINECO

Más información: <http://www.mapama.gob.es/es/ganaderia/temas/produccion-y-mercados-ganaderos/sectores-ganaderos/ovino-caprino/informacion-del-sector/>

**Volver a
la página
principal**

Evolución por destino de las exportaciones de carne de ovino (toneladas)

País destino	% de variación 2024/2023
Francia	7,5%
Italia	-2,2%
Grecia	3,7%
Argelia	++
Portugal	18,0%
Países Bajos	10,8%
Alemania	-12,3%
Rumanía	38,9%
Qatar	-31,8%
Arabia Saudí	28,8%
Otros	-53,9%
Total	-4,2%



Códigos TARIC: 020410, 020421, 020422, 020423, 020430, 020441, 020442, 020443, 02068099, 02069099

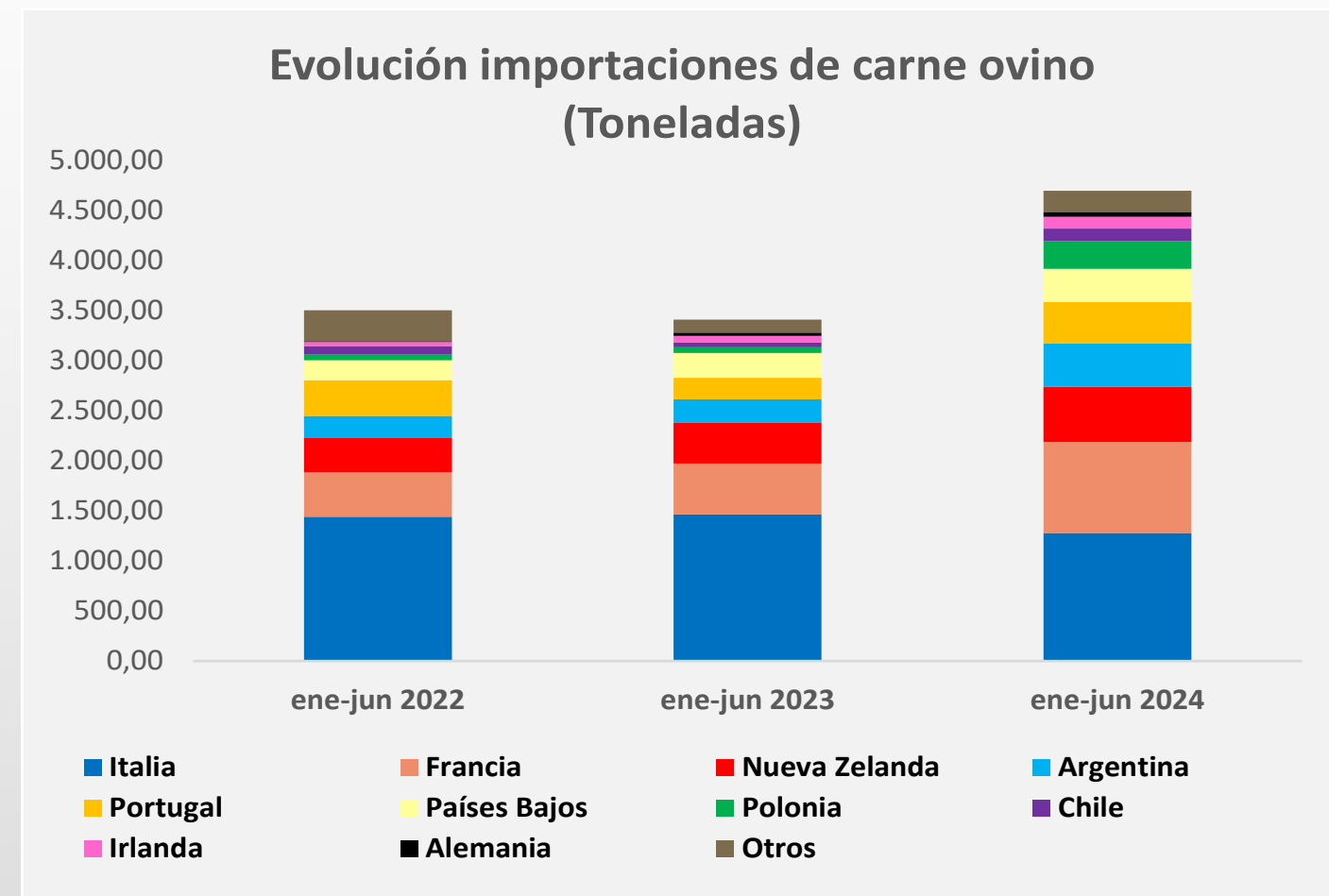
Fuente: Estadísticas del Comercio Exterior Español del MINECO

Más información: <http://www.mapama.gob.es/es/ganaderia/temas/produccion-y-mercados-ganaderos/sectores-ganaderos/ovino-caprino/informacion-del-sector/>

**Volver a
la página
principal**

**Evolución por origen de las importaciones de carne de ovino
(toneladas)**

País de origen	% de variación 2024/2023
Italia	-12,7%
Francia	80,2%
Nueva Zelanda	33,6%
Argentina	84,8%
Portugal	96,1%
Países Bajos	33,7%
Polonia	++
Chile	++
Irlanda	72,9%
Alemania	57,5%
Otros	62,0%
Total	37,8%



Códigos TARIC: 020410, 020421, 020422, 020423, 020430, 020441, 020442, 020443, 02068099, 02069099

Fuente: Estadísticas del Comercio Exterior Español del MINECO

Más información: <http://www.mapama.gob.es/es/ganaderia/temas/produccion-y-mercados-ganaderos/sectores-ganaderos/ovino-caprino/informacion-del-sector/>

Volver a la página principal