




MINISTERIO
DE AGRICULTURA, ALIMENTACIÓN
Y MEDIO AMBIENTE

SECRETARÍA GENERAL DE PESCA

DIRECCION GENERAL
DE ORDENACION PESQUERA
SUBDIRECCION GENERAL
DE ECONOMIA PESQUERA



INTERCABIOS COMERCIALES DE PRODUCTOS PESQUEROS.

ESPAÑA – BRASIL



MAYO 2016



ÍNDICE

1. INTRODUCCIÓN	- 1 -
2. EL SECTOR PESQUERO EN BRASIL.....	- 2 -
3. COMERCIO DE PRODUCTOS PESQUEROS UNIÓN EUROPEA – BRASIL	- 4 -
4. INTERCAMBIOS COMERCIALES ESPAÑA – BRASIL	- 6 -
5. ACUERDOS COMERCIALES CON BRASIL	- 13 -



1. INTRODUCCIÓN

Brasil es un país soberano de América del Sur que comprende la mitad oriental del subcontinente y algunos grupos de pequeñas islas en el océano Atlántico. Es el quinto país más extenso del mundo, posee una superficie estimada de 8,5 millones de km², y también es el quinto más poblado.

Brasil tiene una línea costera de 7.491 km, con una amplia plataforma continental, extenso litoral marítimo, enormes cuencas hidrográficas y una gran cantidad de lagos y embalses. La pesca se produce tanto a escala industrial como a pequeña escala y representa una importante fuente de alimento y renta. El país cuenta con una significativa estructura de extracción y procesamiento industrial con plantas pesqueras habilitadas. Este país es un mercado inmenso y ofrece numerosas oportunidades de negocio.

Las características socioeconómicas de las industrias pesqueras brasileñas son muy variadas, debido a la gran dimensión geográfica de la costa o de las enormes cuencas hidrográficas, y también a la cultura que influenció las industrias pesqueras en las diferentes regiones geográficas del país..



2. EL SECTOR PESQUERO EN BRASIL

Según los datos FAO referidos al año 2014, Brasil ocupó la posición 24 en el ranking mundial de capturas y la posición 14 en acuicultura.

Brasil es un país importante respecto a la importación de productos pesqueros, ocupa la posición 24 en el ranking mundial.

➤ CAPTURAS

Para el año 2014 se capturaron 767.026 toneladas. La especie más capturada es la Sardinela del Brasil con 51.781 toneladas en 2014.

CAPTURAS MUNDIALES (t)	
PRINCIPALES ESPECIES	2014
Sardinela del Brasil	51.781
Corvinón rayado	45.568
Bagres marinos nep	33.054
Peces marinos nep	32.938
Sábalos sudamericanos nep	26.903
Listado	24.873
Valentón	23.284
Corvinata amarilla	22.027
Lizas nep	18.849
<i>RESTO</i>	<i>487.749</i>
TOTAL	767.026

Fuente: FAO



➤ ACUICULTURA

En el mismo año, la acuicultura alcanzó las 562.533 de toneladas. La especie con mayor producción acuícola es la tilapia, con un 35,3% sobre el total. Le sigue en importancia la camacha con una producción del 24,7%.

ACUICULTURA MUNDIAL (t)	
PRINCIPALES ESPECIES	2014
Tilapias nep	198.664
Cachama	139.209
Camarón patiblanco	65.018
Pacotana, híbrido	32.267
Ciprínidos nep	20.886
Siluroideos de agua dulce nep	20.437
Mejillón de roca sudamericano	19.292
Paco	14.553
Paiche	11.763
RESTO	40.444
TOTAL	562.533

Fuente: FAO



3. COMERCIO DE PRODUCTOS PESQUEROS UNIÓN EUROPEA – BRASIL

➤ IMPORTACIONES

En el año 2015, los 28 países de la Unión Europea importaron 11.235 toneladas de productos pesqueros procedentes de Brasil, alcanzando un valor de 53 millones de euros.

INTERCAMBIOS COMERCIALES UNIÓN EUROPEA - BRASIL		
PRINCIPALES PRODUCTOS IMPORTADOS	2015	
	Cantidad	Valor
	(t)	(Miles €)
LISTADOS CONGELADOS	6.711	12.871
EXTRACTOS Y JUGOS DE PESCADO	1.824	22.658
PESCADO CONGELADO	766	3.642
DESPERDICIOS DE PESCADO	464	324
RESTO DE ESPECIES	1.471	13.641
TOTAL	11.235	53.136

Fuente: Eurostat

El producto más destacado en las importaciones, con respecto al volumen, son los listados congelados, representando un 59% de las importaciones totales. En cambio, respecto al valor, cabe destacar que los extractos de pescado, pese a tener menos volumen, tienen mucho más valor.



➤ EXPORTACIONES

La cantidad de productos pesqueros exportados por la Unión Europea a Brasil en el año 2015 fueron 13.535 toneladas, por un valor de 82 millones de euros.

Los productos más representativos que la Unión Europea exportó a Brasil fueron:

INTERCAMBIOS COMERCIALES UNIÓN EUROPEA - BRASIL		
PRINCIPALES PRODUCTOS EXPORTADOS	2015	
	Cantidad (t)	Valor (Miles €)
CAZÓN CONGELADO	3.399	5.426
BACALAO CONGELADOS	2.489	19.957
BACALAO SECO / SALADO	2.332	16.202
CARNE CONGELADA DE BACALAO	1.406	11.135
RESTO DE ESPECIES	3.909	29.381
TOTAL	13.535	82.101

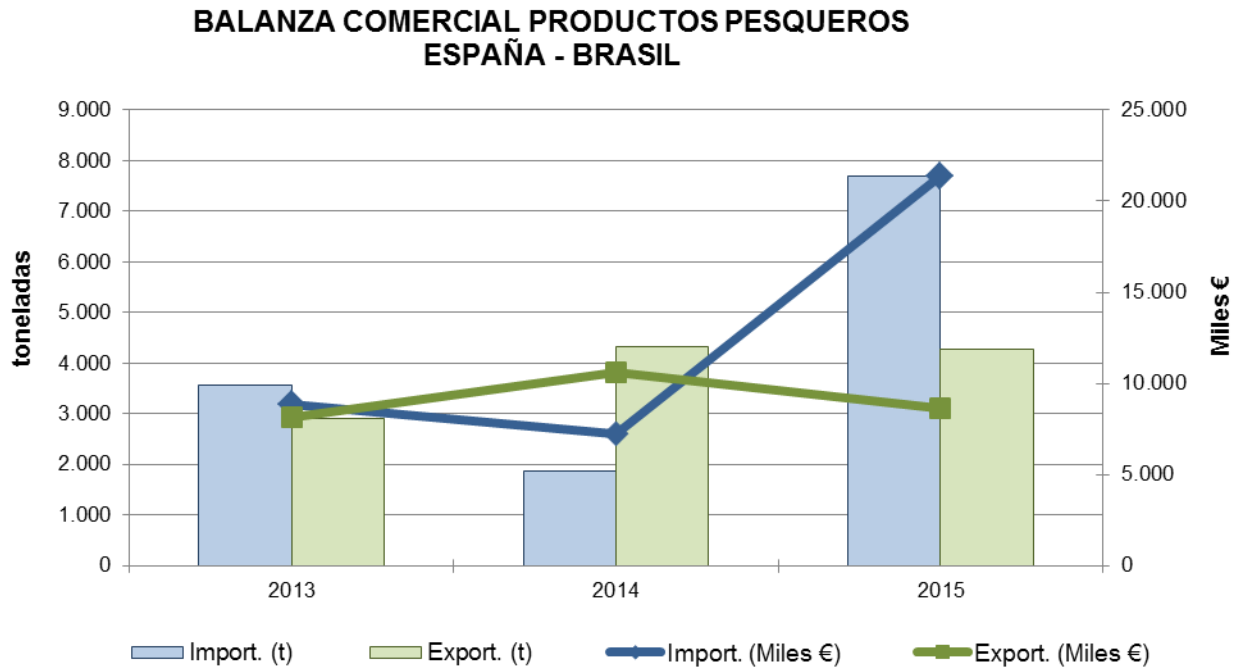
Fuente: Eurostat

El principal producto exportado es el cazón congelado con un volumen de 3.339 toneladas y un valor de 5,4 millones de euros en 2015. Le sigue en importancia el bacalao tanto congelado como seco/salado.



4. INTERCAMBIOS COMERCIALES ESPAÑA – BRASIL

La serie histórica (2013-2015) es un poco oscilante, con subidas y bajadas durante todo el periodo.



Fuente: Dirección General de Aduanas



➤ IMPORTACIONES

Las importaciones españolas de productos pesqueros originarias de Brasil tienen una trayectoria ascendente, aunque sufrieron un ligero descenso en 2014 se recuperaron en 2015 triplicando su volumen.

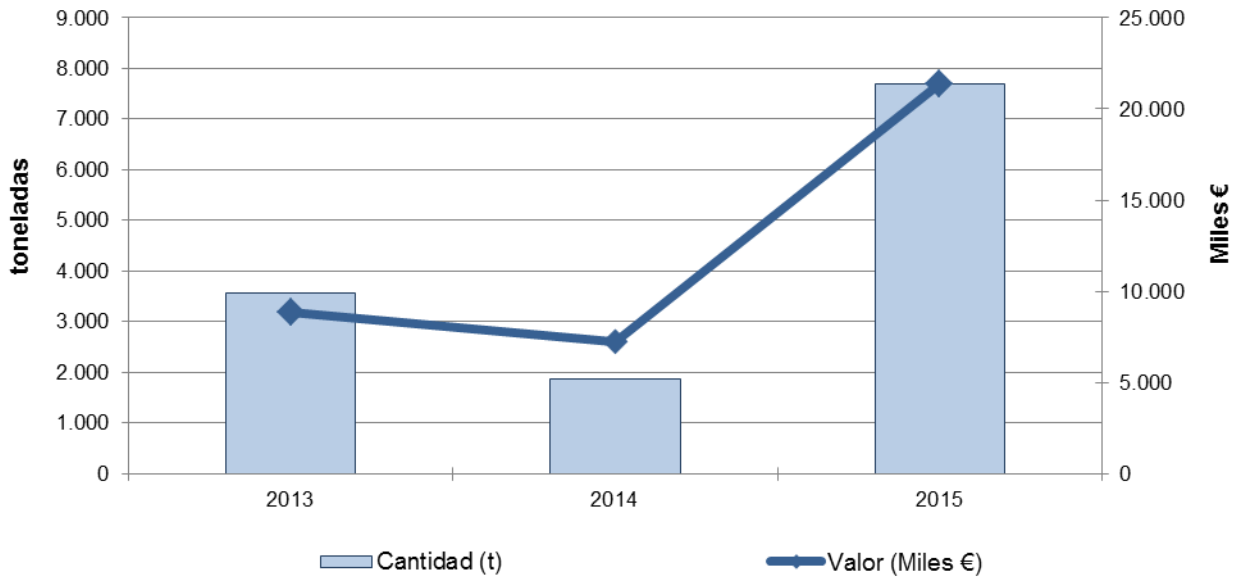
En 2015 las importaciones alcanzaron un total de 7.701 toneladas con un valor total de 21,3 millones de euros.

COMERCIO EXTERIOR ESPAÑA - BRASIL IMPORTACIONES						
PARTIDAS	2013		2014		2015	
	Cantidad (t)	Valor (Miles €)	Cantidad (t)	Valor (Miles €)	Cantidad (t)	Valor (Miles €)
PECES VIVOS	0	4	0	12	0	5
PESCADO FRESCO REF.	1	5	0	0	1	5
PESCADO CONGELADO	3.286	6.897	1.474	3.624	7.177	15.089
FILETES Y CARNES	1	2	0	0	6	28
CRUSTACEOS	174	1.408	192	1.543	131	1.137
EXTRACTOS Y JUGOS DE PESCADO	36	388	198	2.063	387	5.095
PREP. CONSR. PESCADO	55	145	0	0	0	1
TOTAL	3.554	8.849	1.865	7.243	7.701	21.361

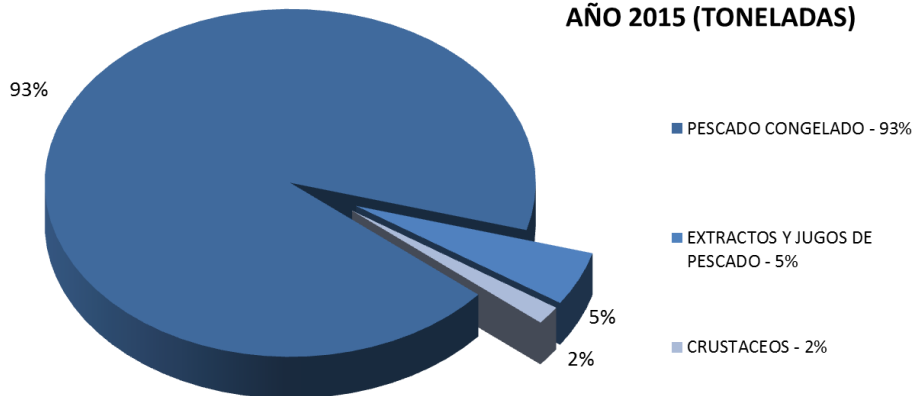
Fuente: Dirección General de Aduanas



IMPORTACIONES / ESPAÑA - BRASIL



IMPORTACIONES ESPAÑA - BRASIL AÑO 2015 (TONELADAS)



El 93% de las importaciones, en 2015, corresponden al pescado congelado. El principal producto importado fueron los listados congelados, representando el 87% de las importaciones.

COMERCIO EXTERIOR ESPAÑA - BRASIL	
PRINCIPALES PRODUCTOS IMPORTADOS	2015



	Cantidad (t)	Valor (Miles €)
LISTADOS CONGELADOS	6.711	12.871
EXTRACTOS Y JUGOS DE PESCADO	387	5.095
RABILES CONGELADOS	183	302
PEZ ESPADA CONGELADO	105	550
<i>RESTO</i>	316	2.542
TOTAL	7.701	21.361

Fuente: Dirección General de Aduanas



➤ EXPORTACIONES

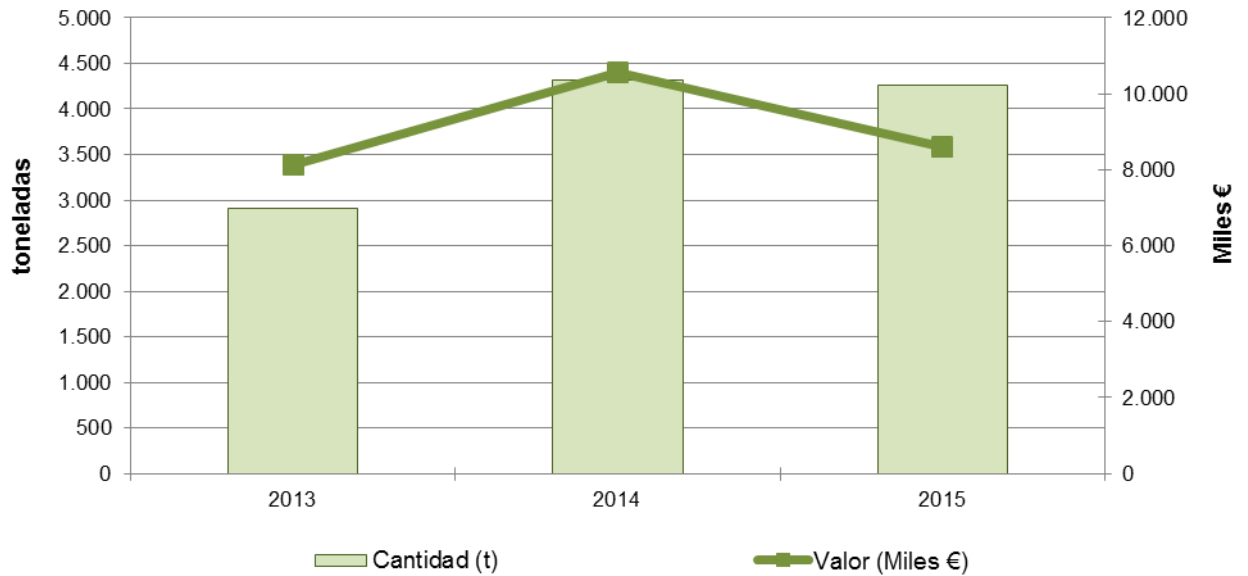
En el año 2015 se exportaron 4.265 toneladas de productos pesqueros a Brasil, con un valor de 8,6 millones de euros.

COMERCIO EXTERIOR ESPAÑA - BRASIL EXPORTACIONES						
PARTIDAS	2013		2014		2015	
	Cantidad (t)	Valor (Miles €)	Cantidad (t)	Valor (Miles €)	Cantidad (t)	Valor (Miles €)
03.02 PESCADO FRESCO REF.	0	12	0	0	0	0
03.03 PESCADO CONGELADO	2.272	4.990	3.357	6.606	3.939	6.428
03.04 FILETES Y CARNES	124	497	458	1.355	102	872
03.05 PESCADO SECO, SALADO O EN SALMUERA	88	699	130	772	0	0
03.07 MOLUSCOS	86	380	133	814	67	433
12.12.29 ALGAS	4	4	0	0	7	28
15.04 ACEITES Y GRASAS DE PESCADO	70	446	52	265	29	172
16.03 EXTRACTOS Y JUGOS DE PESCADO	0	3	0	0	0	0
16.04 PREP. CONSR. PESCADO	259	1.065	185	713	101	465
16.05 PREP.CONS. CRUSTACEOS Y MOLUSCOS	5	36	6	52	19	215
TOTAL	2.909	8.132	4.321	10.578	4.265	8.614

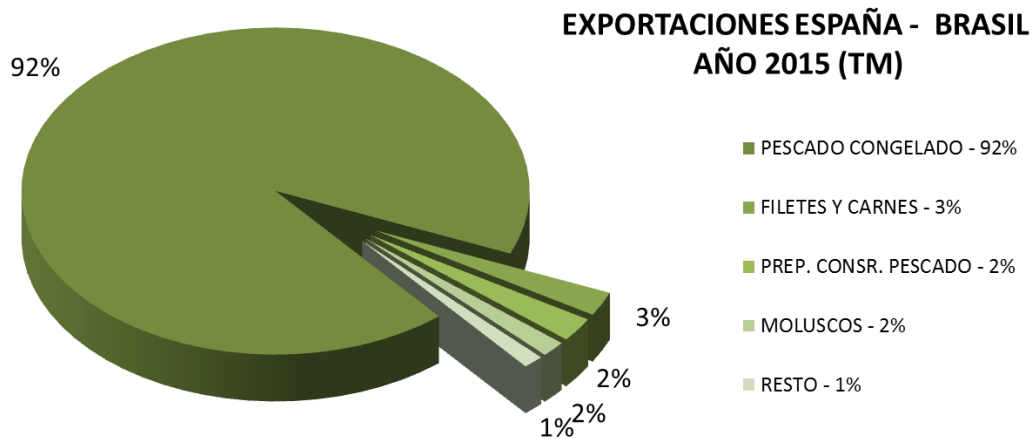
Fuente: Dirección General de Aduanas



EXPORTACIONES / ESPAÑA - BRASIL



Según se puede observar en la gráfica las exportaciones de España a Brasil aumentan un 48% en 2014 con respecto al año anterior. En 2015 sufre un ligero descenso.



En el año 2015 se exportó principalmente pescado congelado, que representa el 92% del total. El principal producto exportado es el cazón congelado que supone el 69% del volumen total exportado.



COMERCIO EXTERIOR ESPAÑA - BRASIL		
PRINCIPALES PRODUCTOS EXPORTADOS	2015	
	Cantidad (t)	Valor (Miles €)
CAZON CONGELADO	2.951	4.558
CABALLAS CONGELADAS	510	497
PESCADO CONGELADO	252	774
SALMONIDOS CONGELADOS	224	597
PREPARACIONES DE SURIMI	76	178
RESTO	252	2.011
TOTAL	4.265	8.614

Fuente: Dirección General de Aduanas



5. ACUERDOS COMERCIALES CON BRASIL

Brasil y España aspiran a duplicar en diez años el volumen de intercambios comerciales y las inversiones bilaterales, así lo recoge la Declaración Conjunta para el avance de la Alianza Empresarial. En un reciente encuentro, el vicepresidente de la República de Brasil, Michel Temer, y el ministro de Economía y Competitividad de España, Luis de Guindos, se comprometieron a impulsar la cooperación, especialmente para apoyar la internacionalización de las pymes.

Para ello, el ICEX y APEX Brasil han renovado el acuerdo de colaboración que firmaron en mayo de 2010. Este nuevo convenio se firmó en el marco del Encuentro Empresarial “Brasil-España: Hacia una nueva alianza empresarial”, celebrado el 22 de abril de 2015 en la sede del ICEX.