



FICHA

## INTERCAMBIOS COMERCIALES DE PRODUCTOS PESQUEROS

### ESPAÑA - URUGUAY

**Uruguay** es un país de América del Sur, situado en la parte oriental del Cono Sur americano. Limita al noreste con Brasil, al oeste con Argentina y tiene costas en el océano Atlántico al sureste y sobre el Río de la Plata hacia el sur.

En relación a la pesca y los productos pesqueros, Uruguay dispone de una diversidad considerable debido a su amplia costa oceánica sobre el Atlántico, a sus ríos caudalosos, y una serie de lagos naturales y artificiales.

**Posición a nivel mundial**, según los datos FAO referidos al año 2012 Uruguay ocupó la posición 83 en el ranking mundial de capturas y la 156 en el ranking de acuicultura.

CAPTURAS MUNDIALES (TM.)			ACUICULTURA MUNDIAL (TM.)		
	PAIS	2012		PAIS	2012
...			...		
79	Kiribati	82.541	153	Níger	100
80	República del Congo	81.054	154	República del Congo	98
81	Colombia	78.002	155	Suriname	95
82	Zambia	76.214	156	<b>Uruguay</b>	<b>91</b>
83	<b>Uruguay</b>	<b>76.162</b>	157	Mayotte	85
84	Côte d'Ivoire	75.611	158	Sierra Leona	80
85	Islas Marshall	75.356	159	Bhután	78
86	Emiratos Árabes Unidos	75.000	160	Vanuatu	60

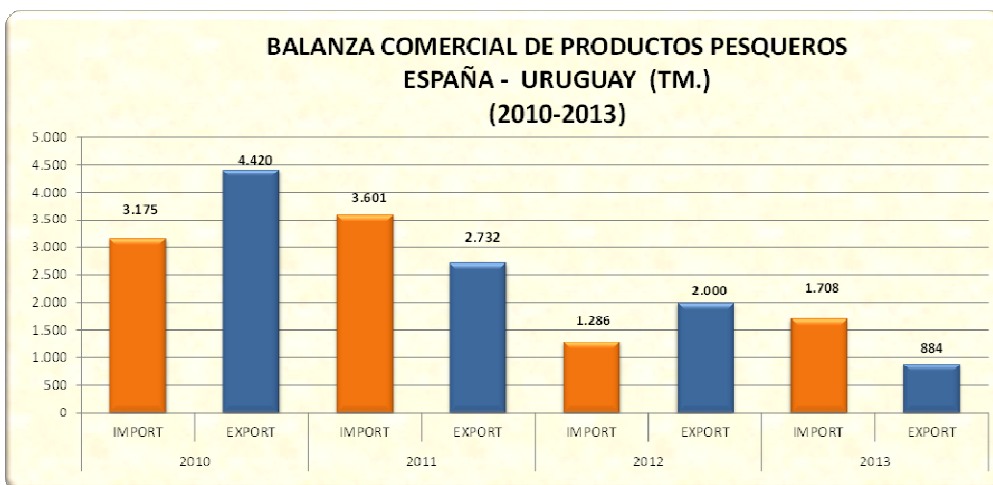
En el contexto de la **Unión Europea (UE)** cabe destacar que España es uno de los principales países con los que Uruguay realiza intercambios comerciales de productos pesqueros, siendo el segundo país en importaciones y el primero en exportaciones.

Uruguay es país de relativa importancia con respecto a la **producción y el comercio de productos de la pesca**, ocupando la posición 83 como país importador y la 49 como exportador.

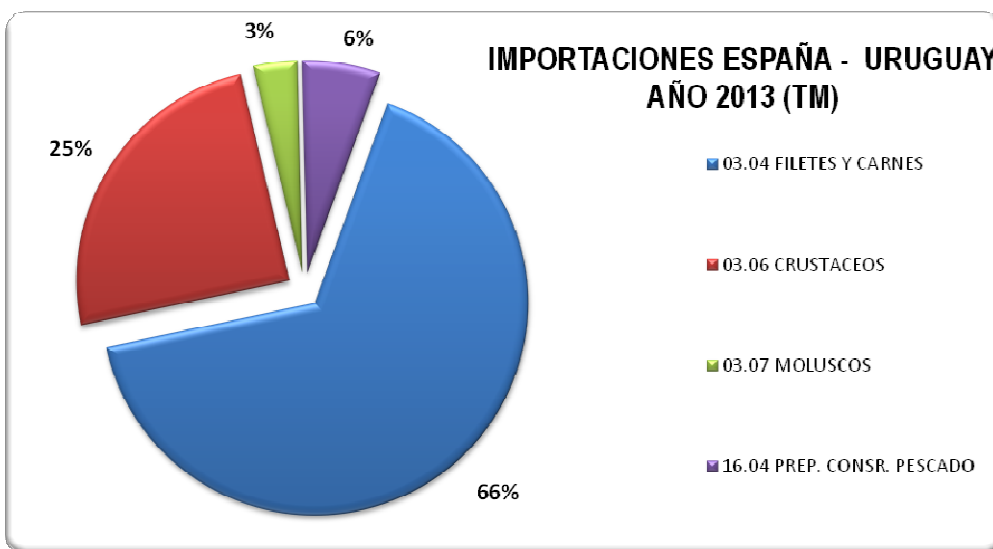
RANKING PRINCIPALES PAISES IMPORTADORES (TM.) AÑO 2011			RANKING PRINCIPALES PAISES EXPORTADORES (TM.) AÑO 2011		
76	Bulgaria	36.114	43	Estonia	123.461
77	Serbia	35.897	44	Grecia	121.274
78	India	34.574	45	Groenlandia	112.833
79	Nueva Zelandia	34.296	46	Letonia	111.999
80	Islas Feroe	32.251	47	Bangladesh	100.601
81	República Árabe Siria	31.450	48	Lituania	99.197
82	Kuwait	30.604	49	<b>Uruguay</b>	<b>95.282</b>
83	<b>Uruguay</b>	<b>29.808</b>	50	Turquía	78.598
84	Líbano	29.634	51	Omán	75.410
85	Argelia	29.171	52	Seychelles	66.433
86	Jamaica	28.074	53	Rep. Pop. Dem. de Corea	65.550
87	Mozambique	27.944	54	Colombia	65.428
88	Hungría	27.329	55	Mauricio	61.614
89	Jordania	27.174	15	Reino Unido	696.931
...			...		

Las relaciones comerciales entre España y Uruguay son fluidas. El comercio exterior de productos pesqueros refleja una balanza deficitaria para España .

En 2013 las importaciones españolas de productos pesqueros originarias de Uruguay alcanzaron un total de 1,7 Tm. con un valor de 5,3 millones de euros.

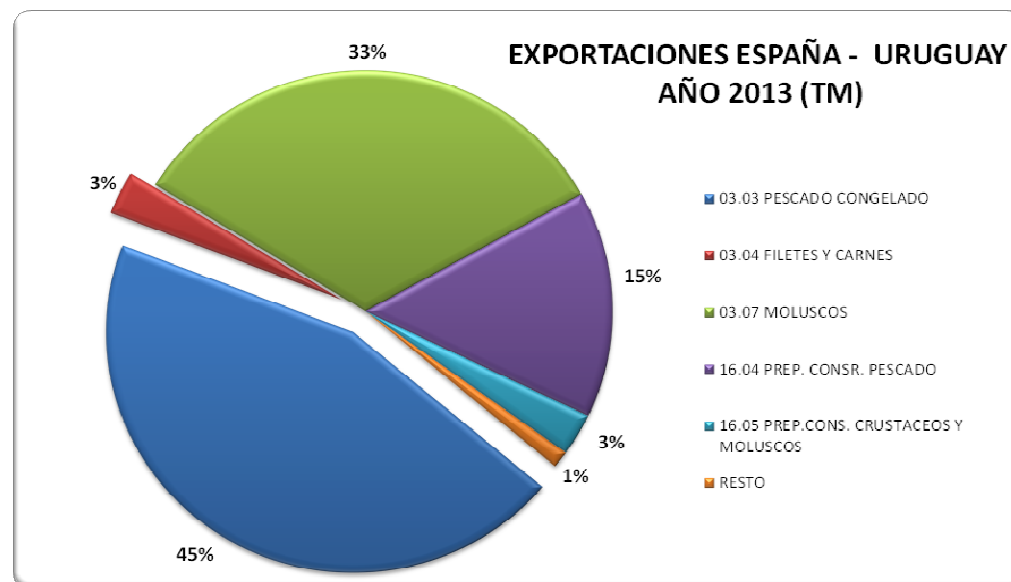


El principal producto importado son los filetes y carne de merluza congelados, representando el 66% del total de productos. Le siguen en importancia los crustáceos, moluscos y las preparaciones y conservas de pescado.



PRINCIPALES ESPECIES IMPORTADAS ESPAÑA - URUGUAY	2.013	
	TM.	MILES €
FILETES Y CARNES DE MERLUZA CONGELADOS	914	1.231
CANGREJOS CONGELADOS	421	2.648
FILETES DE MERLUZA ARGENTINA CONGELADOS	214	814

Las exportaciones españolas de productos pesqueros a Uruguay alcanzaron un total de 884 Tm con un valor de 2 millones euros.



El principal producto exportado es el pescado congelado representando un 45% del volumen total. Le siguen en importancia los moluscos (33%) y los preparados y conservas de pescado (15%).

PRINCIPALES ESPECIES EXPORTADAS ESPAÑA - URUGUAY	2.013	
	TM.	MILES €
CAZON CONGELADO	285	321
ILLEX SPP.	268	342
MERLUZA ARGENTINA CONGELADA	84	96