

# Afiliación y Paro Registrado en el Sector Primario - Septiembre 2018 -

Datos publicados por el Ministerio de Empleo y Seguridad Social el 2 de octubre de 2018

**TOTAL DE LA ECONOMÍA.** El número medio de **afiliados a la Seguridad Social** en **septiembre de 2018** fue de 18.862.713 ocupados, habiendo aumentado en 22.899 personas (0.12%) con respecto al mes anterior y en 526.552 personas (+2,9%) con respecto a septiembre de 2017. El número de **parados registrados** en las oficinas del Servicio Público de Empleo Estatal –SEPE- en el último día del mes de septiembre de 2018 fue de 3.202.509 personas, habiendo aumentado en 20.441 personas (+0.6%) respecto al mes anterior y disminuido en 207.673 personas (-6.1%) respecto a septiembre de 2017.

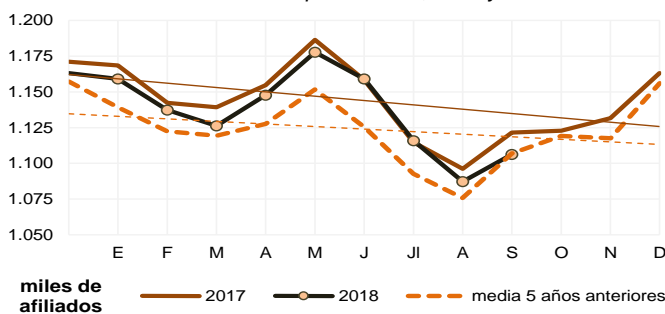
## SECTOR PRIMARIO: Agricultura, ganadería, silvicultura, pesca y acuicultura

### 1. AFILIACIÓN A LA SEGURIDAD SOCIAL

**La afiliación aumenta en 19.029 ocupados en septiembre, pero desciende un 1,4% respecto al año anterior.**

El número medio de **afiliados** pertenecientes al sector primario en septiembre de 2018 es de **1.106.296 ocupados**, igualando a la afiliación media de los 5 años anteriores y quedando por debajo del dato de afiliación del mes de septiembre de 2017.

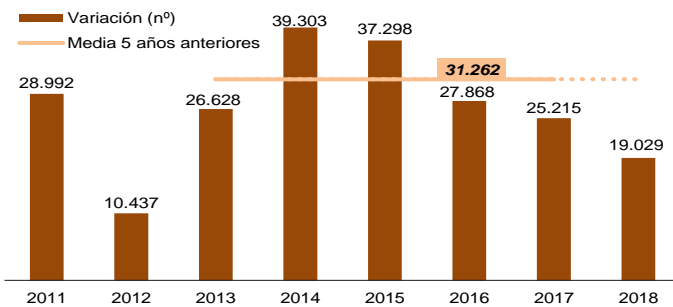
Gráfico 1. Evolución afiliados ocupados. 2018, 2017 y media 2013-2017



### Evolución respecto al mes anterior

La afiliación ha aumentado en 19.029 afiliados, un 1,8%. Septiembre suele ser un mes positivo para la afiliación, si bien el aumento de este año es el menor desde 2014

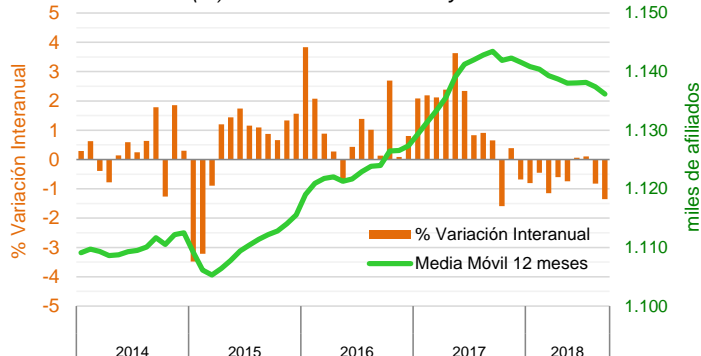
Gráfico 2. Diferencia en el número de afiliados respecto al mes anterior Mes de septiembre de cada año



### Evolución respecto al año anterior

La afiliación disminuye un 1,4% interanual, es decir, 15.158 afiliados menos. Continúa la tendencia descendente de la afiliación en términos interanuales que se inició a mediados de 2017.

Gráfico 3. Variación (%) interanual de afiliación y media móvil afiliados

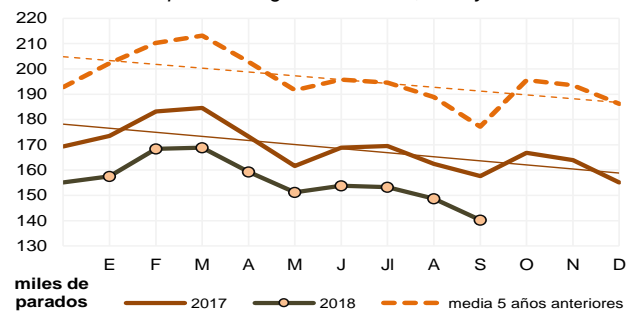


### 2. PARO REGISTRADO EN EL SEPE

**El paro registrado disminuye en 8.437 personas y desciende un 11,1% con respecto a septiembre de 2017.**

El número de **parados registrados** en el sector primario en septiembre de 2018 es de **140.232 personas**. Esta cifra es inferior en casi 40.000 personas con respecto a la media de parados en este mismo mes de los 5 años anteriores.

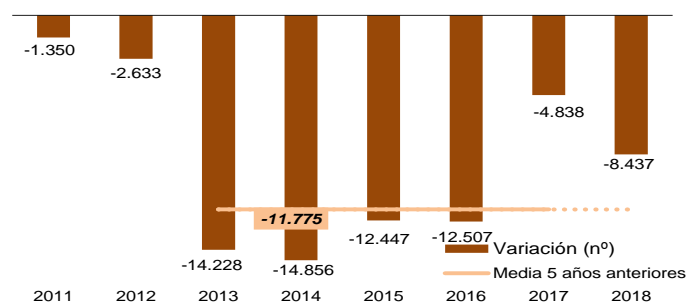
Gráfico 4. Evolución parados registrados. 2018, 2017 y media 2013-2017



### Evolución respecto al mes anterior

El paro registrado ha disminuido en 8.437 personas en septiembre, un 5,7%. El paro suele descender siempre en septiembre en el sector primario, siendo el descenso de este año inferior a la media de los 5 años anteriores.

Gráfico 5. Diferencia en el número de parados respecto al mes anterior Mes de septiembre de cada año



### Evolución respecto al año anterior

El paro desciende un 11,1%, es decir, 17.428 desempleados menos. Se mantiene la tendencia descendente en la evolución interanual de los parados que se viene produciendo desde 2015.

Gráfico 6. Variación (%) interanual de parados y media móvil parados

