



SEGUIMIENTO DEL MERCADO DEL ARROZ

Campaña 2024/2025

FEBRERO 2025

SEMANA 6

ÍNDICE:

Evolución de los precios mundiales de arroz blanco indica
Evolución de los precios comunitarios y nacionales de arroz blanco indica y japónica
Evolución de los precios comunitarios y nacionales de arroz cáscara indica y japónica

Precios nacionales: SEMANA 6 (del 3 al 9 de febrero)
Precios comunitarios 13 de febrero
Precios mundiales: 11 de febrero

Campaña de comercialización desde el 1 de septiembre hasta el 31 de agosto del año siguiente

Nota: Entre las informaciones manejadas para elaborar este informe se encuentran las de la S. G. Análisis, Coordinación y Estadísticas de la Subsecretaría del MAPA, el Consejo Internacional de Cereales (CIC), la Comisión Europea y diversas publicaciones del ámbito agrario nacional e internacional.

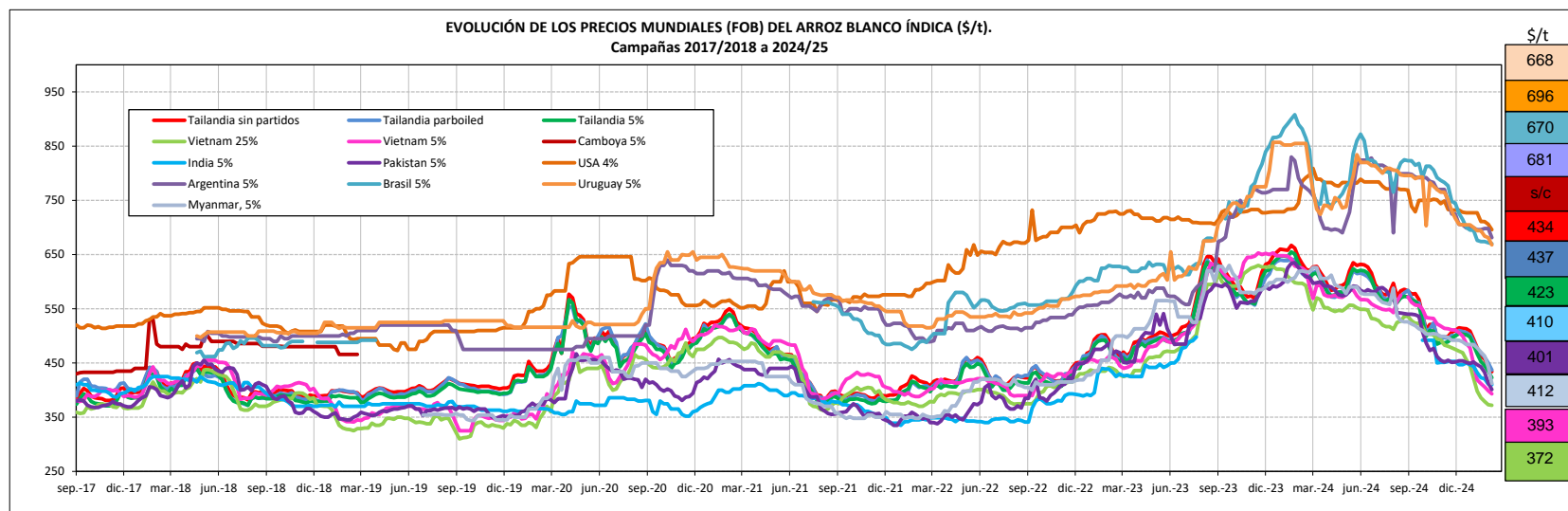
NIPO: 003-25-023-7

<https://cpage.mpr.gob.es/>

**SUBDIRECCIÓN GENERAL DE CULTIVOS HERBÁCEOS E INDUSTRIALES Y ACEITE DE OLIVA
DIRECCIÓN GENERAL DE PRODUCCIONES Y MERCADOS AGRARIOS. MAPA.**

SEMANA 6/2025. Febrero 2025		PRECIOS SEMANALES ARROZ. CAMPAÑA 2024/25										SEMANA 6/2025. Febrero 2025																							
Última cotización \$/t		Diferencia semanal \$/t		% sobre la cotización			Campaña 2024/25		Última cotización €/t		Diferencia semanal €/t		% sobre la cotización			Campaña 2024/25																			
				semana anterior	mes anterior	año anterior	Mínimo campaña \$/t	Máximo campaña \$/t					semana anterior	mes anterior	año anterior	Mínimo campaña €/t	Máximo campaña €/t																		
ARROZ BLANCO (indica) \$/t <i>Elaboración Subdirección General de Cultivos Herbáceos e Industriales y Aceite de Oliva con fuente del Consejo Internacional de Cereales (CIC)</i>																		ARROZ BLANCO €/t <i>Elaboración Subdirección General de Cultivos Herbáceos e Industriales y Aceite de Oliva con fuente de los Comités de Gestión UE y la S. G. Estadísticas MAPA</i>																	
Mundiales																		Unión Europea																	
Thailandia sin partidos 434 -11 ↓ -2 ↓ -9 ↓ -31 434 578																		ITALIA (japónica) s/c n/c n/c n/c 1180 1400																	
Tailandia parboiled 437 -13 ↓ -3 ↓ -8 ↓ -29 437 570																		ITALIA (indica) s/c n/c n/c n/c 1100 1270																	
Tailandia 5% 423 -12 ↓ -3 ↓ -9 ↓ -32 423 566																		FRANCIA (japónica) 1.330 +10 → +1 ↑ +2 ↓ -1 1290 1410																	
Vietnam 25% 372 -1 ↓ -0 ↓ -7 ↓ -38 372 528																		FRANCIA (indica) s/c n/c n/c n/c n/c n/c																	
Vietnam 5% 393 -6 ↓ -2 ↓ -6 ↓ -37 393 562																		España																	
Camboya 5% s/c n/c n/c n/c n/c n/c																		ESPAÑA (japónica) 1.170 +0 → +0 ↓ -1 ↑ +3 1077 1278																	
Myanmar 5% 412 -31 ↓ -7 ↓ -14 ↓ -34 412 522																		ESPAÑA (indica) 1.150 +0 → +0 → +0 ↑ +68 748 1150																	
India 5% 410 -1 ↓ -0 ↓ -5 ↓ n/c 410 492																		ESPAÑA (indica parboiled) 926 +0 → +0 → +0 ↑ +30 786 1075																	
Pakistan 5% 401 -12 ↓ -3 ↓ -10 ↓ -35 401 540																																			
USA 4% 696 -10 ↓ -1 ↓ -4 ↓ -11 696 752																																			
Argentina 5% 681 -17 ↓ -2 ↓ -2 ↓ -12 681 798																																			
Brazil 5% 670 -2 ↓ -0 ↓ -1 ↓ -24 670 823																																			
Uruguay 5% 668 -13 ↓ -2 ↓ -4 ↓ -22 668 796																																			
Tipo de Cambio EUR/USD <i>Elaboración Subdirección General de Cultivos Herbáceos e Industriales y Aceite de Oliva con fuente del Consejo Internacional de Cereales (CIC)</i>																		ARROZ CÁSCARA €/t <i>Elaboración Subdirección General de Cultivos Herbáceos e Industriales y Aceite de Oliva con fuente de los Comités de Gestión UE y la S. G. Estadísticas MAPA</i>																	
Dólares USA		% sobre la cotización			Dólares USA		Unión Europea																												
Última cotización	Diferencia semanal	semana anterior	mes anterior	año anterior	Mínimo campaña	Máximo campaña	ITALIA (japónica) s/c n/c n/c n/c 403 480																												
							ITALIA (indica) 480 +0 → +0 → +0 ↑ +3 480 480																												
							GRECIA (indica) 477 +4 → +1 → +1 ↑ +13 473 527																												
1 Euro	-0,0032	0,0000	↓ -3,83	↓ -0,31	→ +0,00	1,0204	1,1148	España																											
								ESPAÑA (japónica) 512 +0 → +0 → +0 ↓ -9 504 612																											
								ESPAÑA (indica) 468 +0 → +0 ↑ +9 ↓ -18 400 535																											

EVOLUCIÓN DEL ARROZ BLANCO. CAMPAÑAS 2017/2018 A 2024/2025.



ARROZ BLANCO

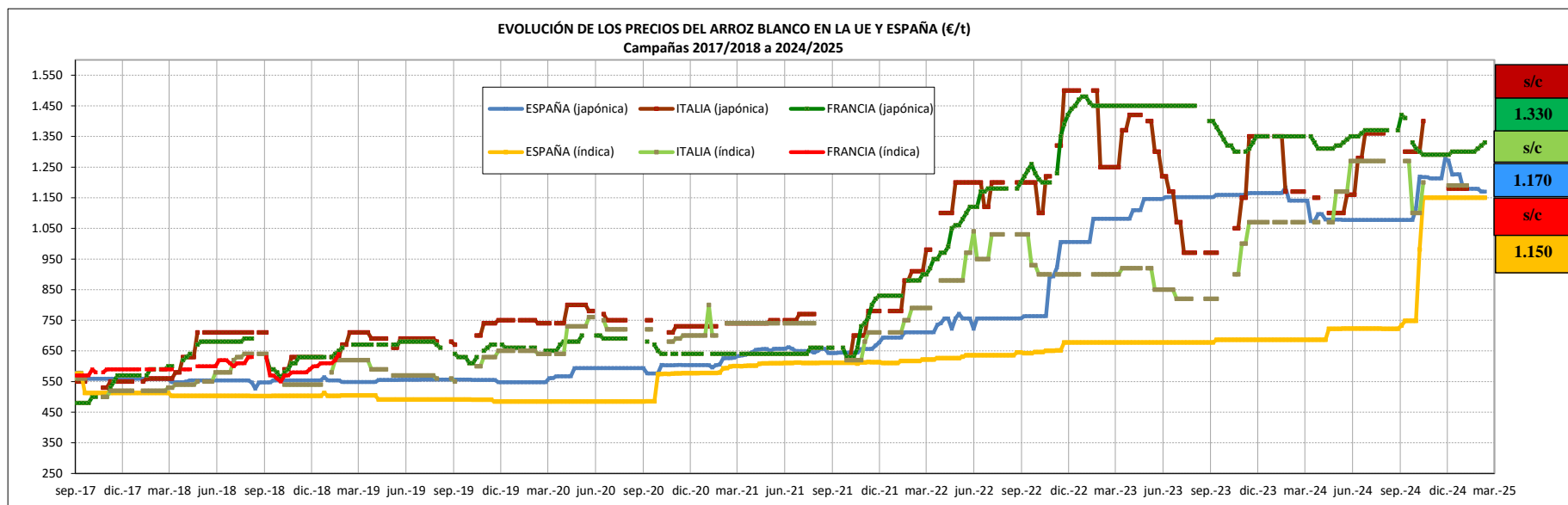
VARIACIONES PORCENTUALES SOBRE LA ÚLTIMA COTIZACIÓN

	MUNDIALES													
	Thailandia sin partidos	Thailandia parboiled	Thailandia 5%	Vietnam 25%	Vietnam 5%	Camboya 5%	India 5%	Pakistan 5%	USA 4%	Argentina 5%	Brazil 5%	Myanmar 5%	Uruguay 5%	
Última cotización \$/t	434	437	423	372	393	s/c	410	401	696	681	670	412	668	
% s/inicio campaña (*)	↓ -25	↓ -8	↓ -9	↓ -7	↓ -6	n/c	↓ -5	↓ -10	↓ -4	↓ -2	↓ -1	↓ -14	↓ -4	
% s/mes anterior (*)	↓ -9	↓ -3	↓ -3	↓ -0	↓ -2	n/c	↓ -0	↓ -3	↓ -1	↓ -2	↓ -0	↓ -7	↓ -2	
% s/semana anterior (*)	↓ -2	↓ -29	↓ -32	↓ -38	↓ -37	n/c	n/c	↓ -35	↓ -11	↓ -12	↓ -24	↓ -34	↓ -22	
% s/año anterior (*)	↓ -31	⇒ +0	⇒ +0	⇒ +0	⇒ +0	⇒ +0	⇒ +0	⇒ +0	⇒ +0	⇒ +0	⇒ +0	⇒ +0	⇒ +0	

(*) La comparativa de los precios mundiales se realiza en dólares en lugar de euros debido a que la depreciación anual del euro frente al dólar supera el 10% pudiendo dar lugar a valores positivos (en €) cuando en realidad son negativos (en \$).

PRECIO MEDIO CAMPAÑA 2024/2025

	MUNDIALES													
	Thailandia sin partidos	Thailandia parboiled	Thailandia 5%	Vietnam 25%	Vietnam 5%	Camboya 5%	India 5%	Pakistan 5%	USA 4%	Argentina 5%	Brazil 5%	Uruguay 5%	Myanmar 5%	
Media (\$/t)	506	503	495	464	494	n/c	451	465	733	740	n/c	734	489	
Máximo (\$/t)	578	570	566	528	562	n/c	492	540	752	798	n/c	796	522	
Mínimo (\$/t)	434	437	423	372	393	n/c	410	401	696	681	n/c	668	412	



Fuente: Elaboración por la Subdirección General de Cultivos Herbáceos e Industriales y Aceite de Oliva del MAPA con datos de la Comisión Europea. D.G. Agricultura.

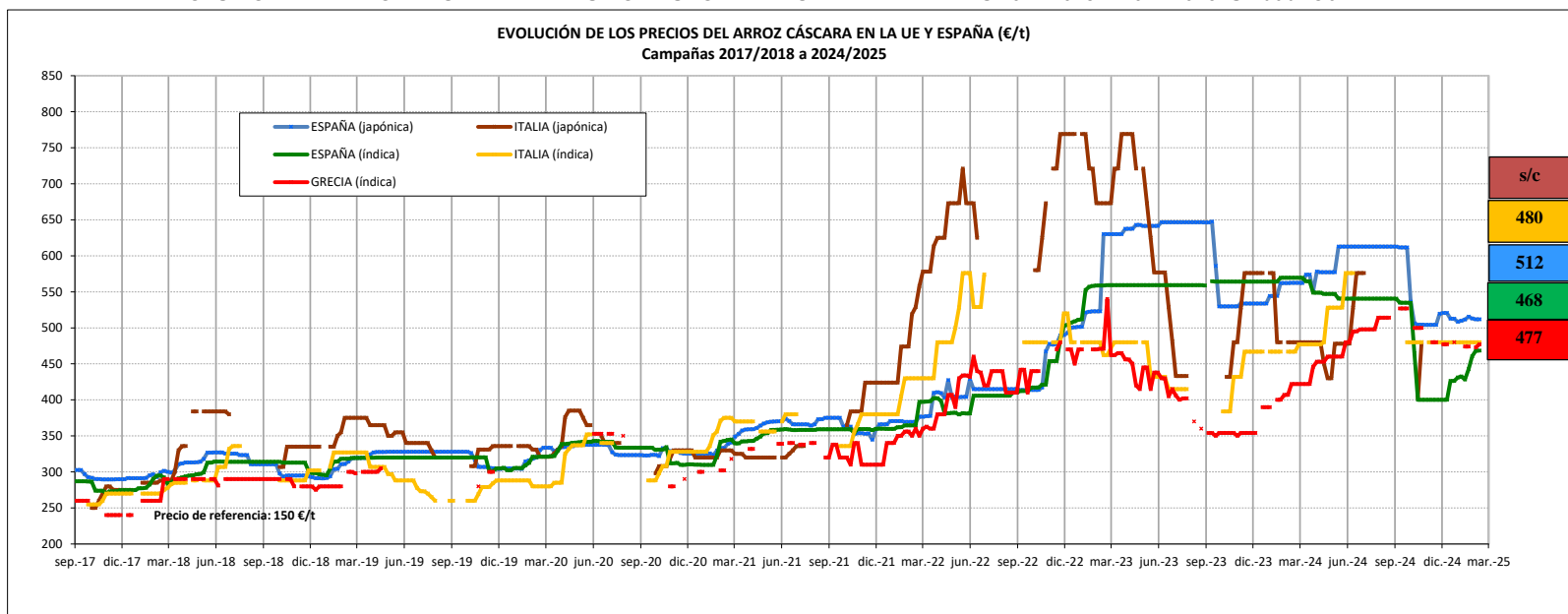
VARIACIONES PORCENTUALES SOBRE LA ÚLTIMA COTIZACIÓN

UNIÓN EUROPEA Y ESPAÑA							
	ESPAÑA (japónica)	ITALIA (japónica)	FRANCIA (japónica)	ESPAÑA (indica)	ITALIA (indica)	FRANCIA (indica)	ESPAÑA (indica parboiled)
Última cotización €/t	1.170	s/c	1.330	1.150	s/c	s/c	926
% s/inicio campaña (*)	↑ +9	n/c	↓ -6	↑ +54	n/c	n/c	↑ +18
% s/mes anterior (*)	↓ -1	n/c	↑ +2	⇒ +0	n/c	n/c	⇒ +0
% s/semana anterior (*)	⇒ +0	n/c	⇒ +1	⇒ +0	n/c	n/c	⇒ +0
% s/año anterior (*)	↑ +3	n/c	↓ -1	↑ +68	n/c	n/c	↑ +30

PRECIO MEDIO CAMPAÑA 2024/2025

UNIÓN EUROPEA Y ESPAÑA							
	ESPAÑA (japónica)	ITALIA (japónica)	FRANCIA (japónica)	ESPAÑA (indica)	ITALIA (indica)	FRANCIA (indica)	ESPAÑA (indica parboiled)
Media (€/t)	1.188	1.248	1.306	1.073	1.182	n/c	982
Máximo (€/t)	1.278	1.400	1.410	1.150	1.270	n/c	1.075
Mínimo (€/t)	1.077	1.180	1.290	748	1.100	n/c	786

EVOLUCIÓN DEL ARROZ CÁSCARA EN LA UNIÓN EUROPEA Y ESPAÑA. CAMPAÑAS 2017/2018 A 2024/2025. Unidad: €/t



Fuente: Elaboración por la Subdirección General de Cultivos Herbáceos e Industriales y Aceite de Oliva del MAPA con datos de la Comisión Europea. D.G. Agricultura.

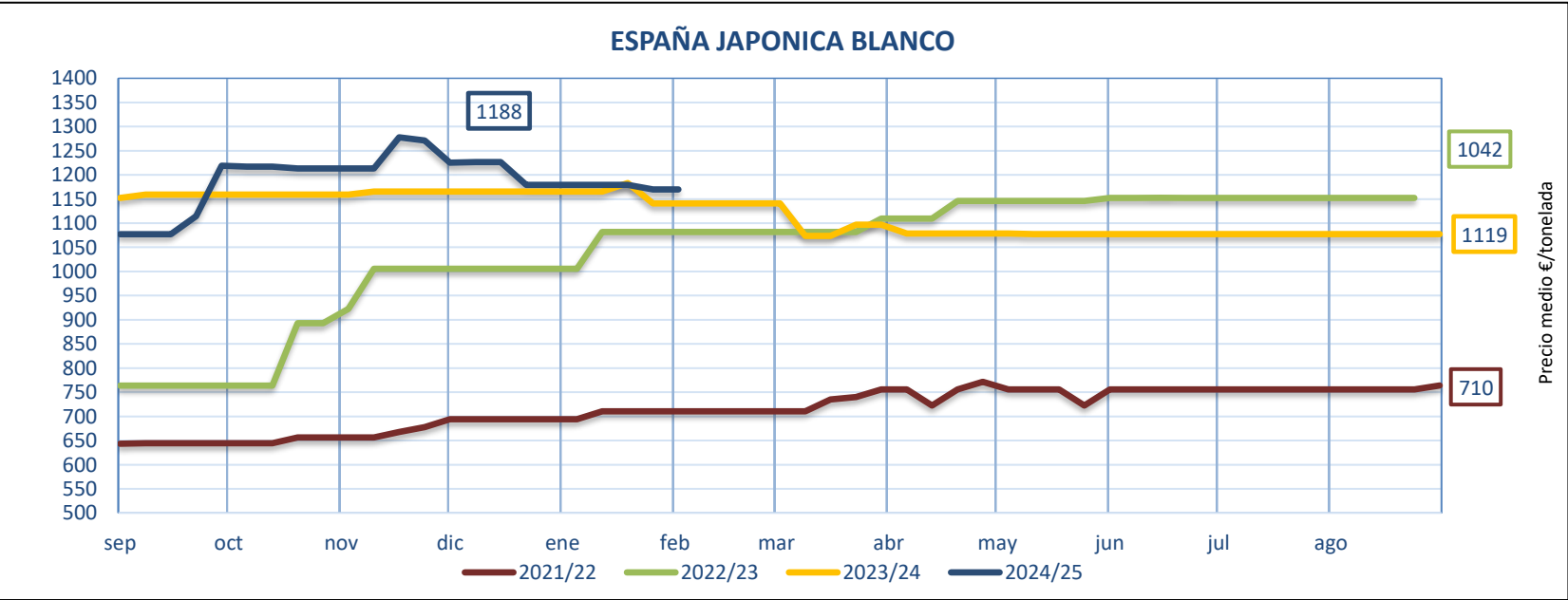
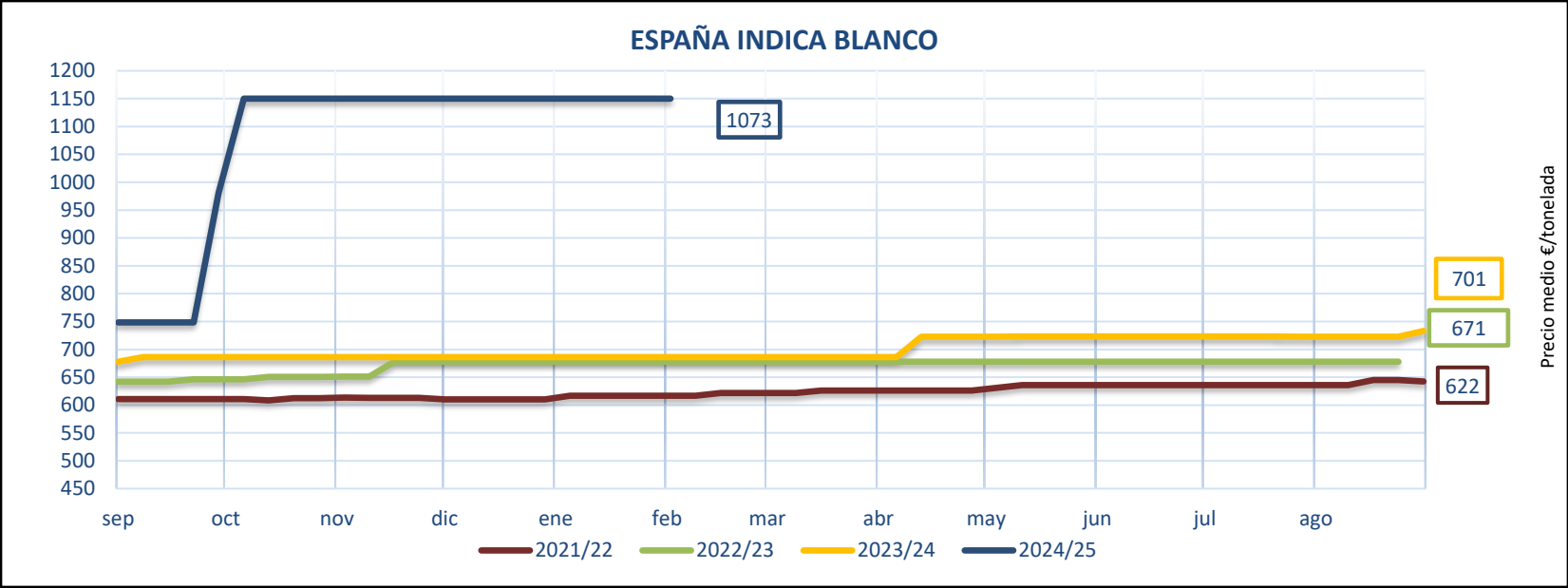
ARROZ CÁSCARA

VARIACIONES PORCENTUALES SOBRE LA ÚLTIMA COTIZACIÓN

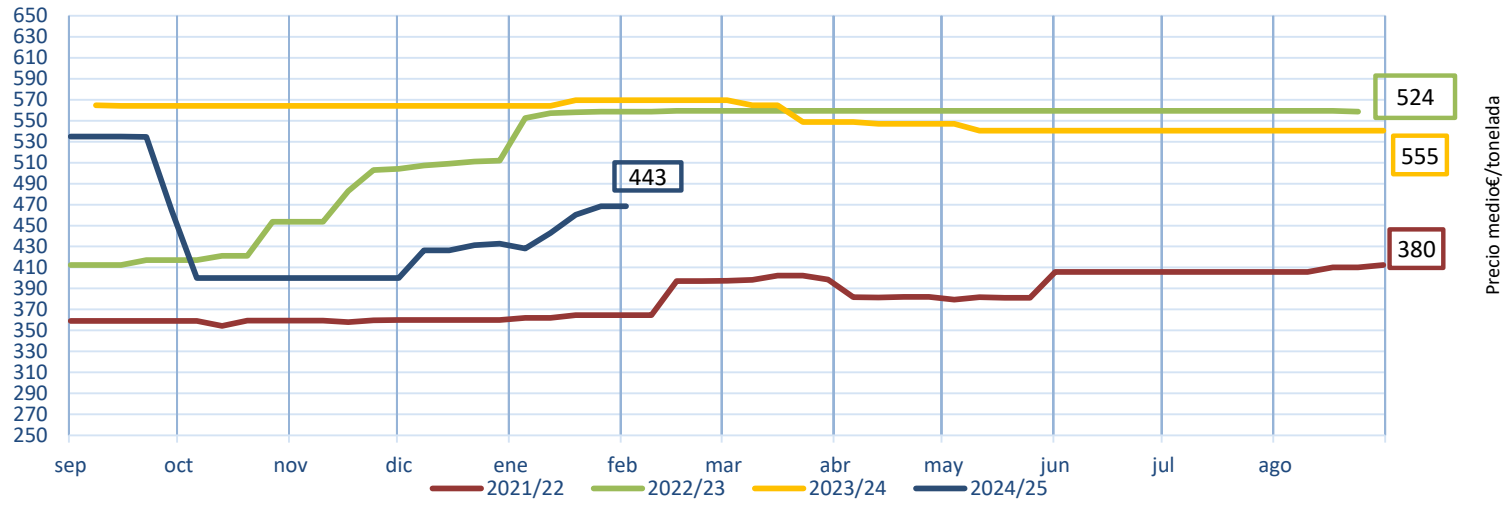
	UNIÓN EUROPEA Y ESPAÑA				
	ESPAÑA (japónica)	ITALIA (japónica)	ESPAÑA (indica)	ITALIA (indica)	GRECIA (indica)
Última cotización €/t	512	s/c	468	480	477
% s/inicio campaña	↓ -16	n/c	↓ -12	n/c	↓ -9
% s/mes anterior	⇒ +0	n/c	↑ +9	⇒ +0	⇒ +1
% s/semana anterior	⇒ +0	n/c	⇒ +0	⇒ +0	⇒ +1
% s/año anterior	↓ -9	n/c	↓ -18	↑ +3	↑ +13

PRECIO MEDIO CAMPAÑA 2024/2025

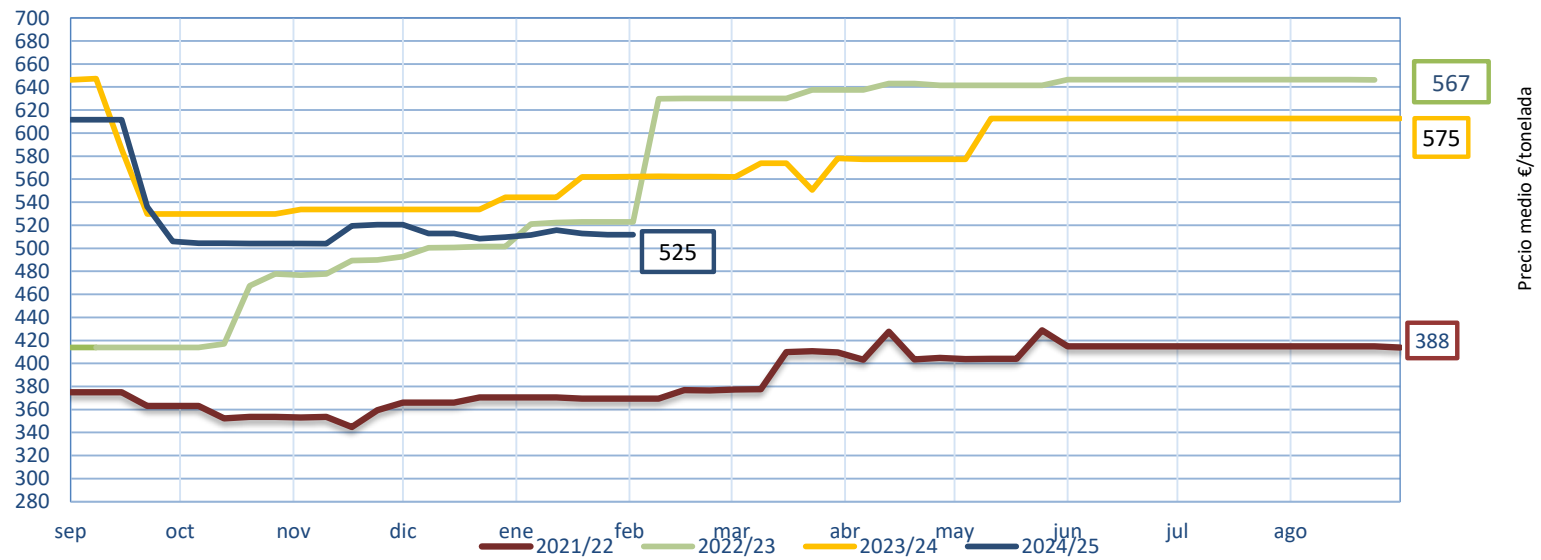
	UNIÓN EUROPEA Y ESPAÑA				
	ESPAÑA (japónica)	ITALIA (japónica)	ESPAÑA (indica)	ITALIA (indica)	GRECIA (indica)
Media (€/t)	525	442	443	480	492
Máximo (€/t)	612	480	535	480	527
Mínimo (€/t)	504	403	400	480	473



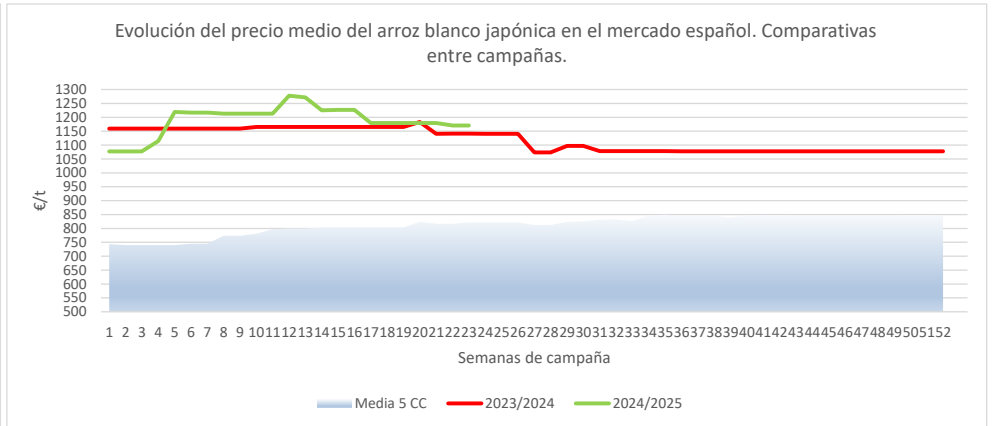
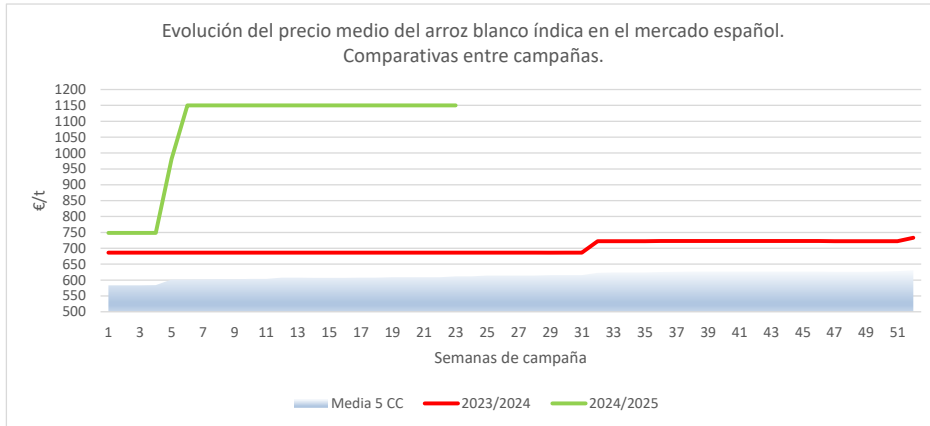
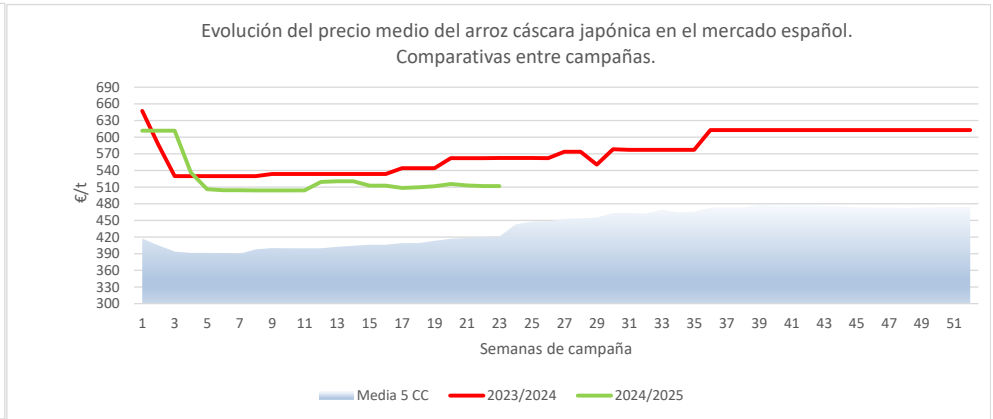
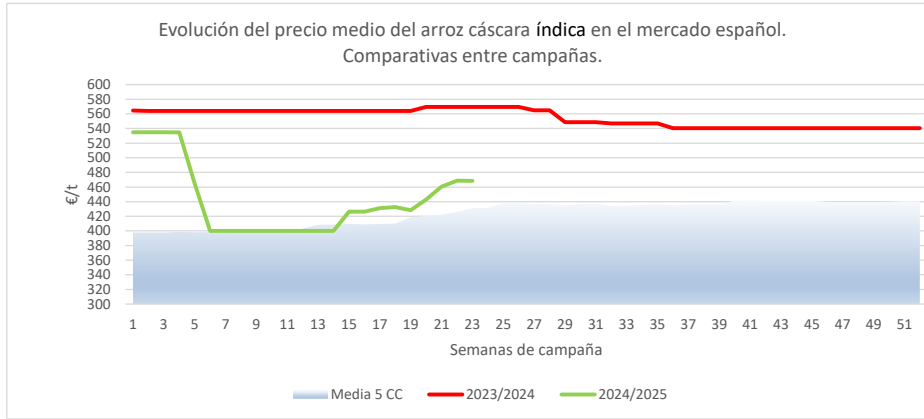
ESPAÑA INDICA CÁSCARA



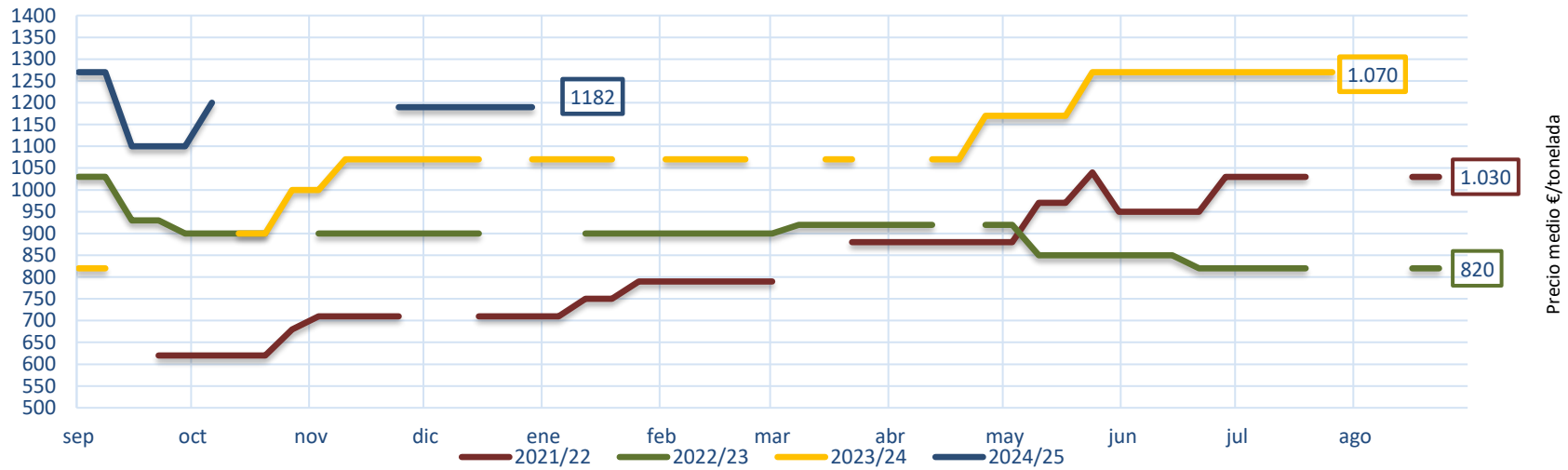
ESPAÑA JAPONICA CÁSCARA



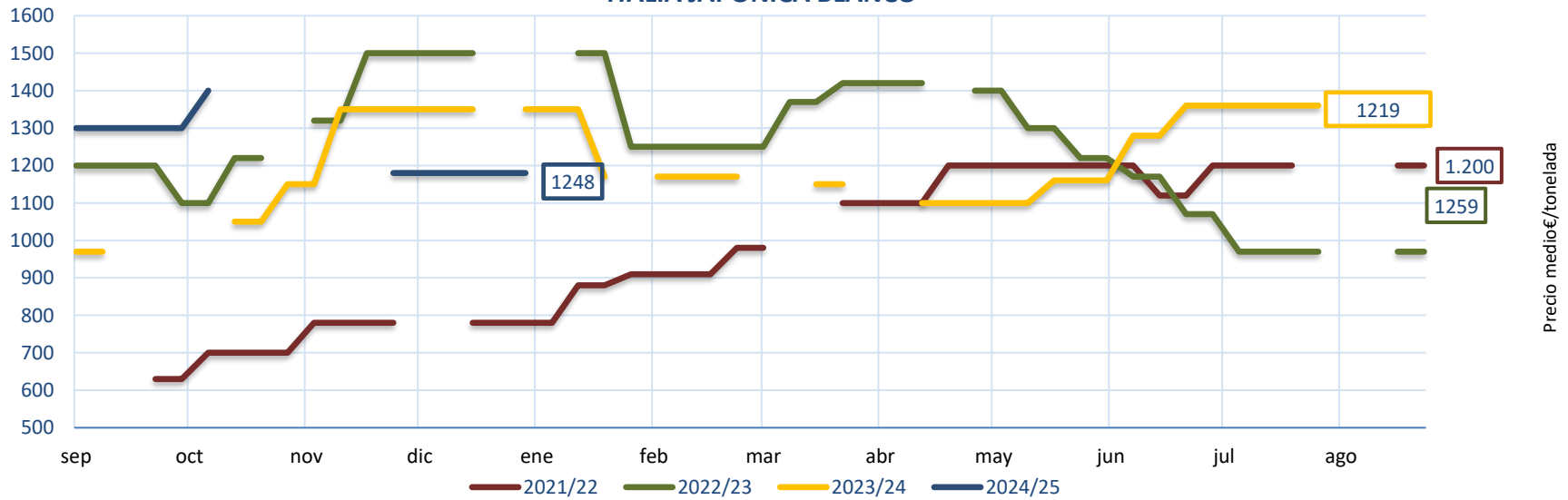
EVOLUCIÓN DEL PRECIO MEDIO DEL ARROZ. COMPARATIVA ENTRE CAMPAÑAS.



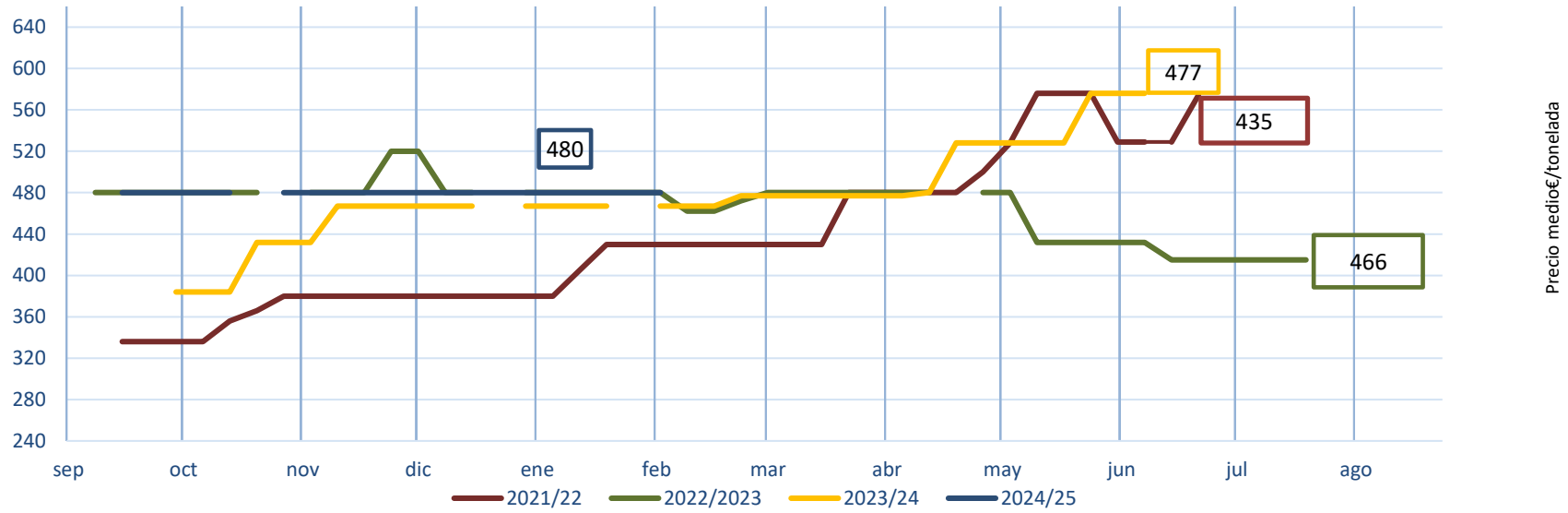
ITALIA INDICA BLANCO



ITALIA JAPONICA BLANCO



ITALIA INDICA CÁSCARA



ITALIA JAPONICA CÁSCARA

