

# INFORME SEMANTAL COYUNTURA

## Índice:

- 1. Precios Medios Nacionales, comentarios y gráficos**
- 2. Precios en Mercados Representativos UE**
  - 1. Cereales**
  - 2. Vinos de mesa**
  - 3. Aceites y semillas**
  - 4. Frutas y Hortalizas**
  - 5. Vacuno**
  - 6. Ovino**
  - 7. Porcino**

12 de enero de 2011



GOBIERNO  
DE ESPAÑA

MINISTERIO  
DE MEDIO AMBIENTE  
Y MEDIO RURAL Y MARINO

SUBSECRETARÍA

SECRETARÍA GENERAL TÉCNICA

Publicación elaborada por la  
Secretaría General Técnica  
Subdirección General de Estadística



Edita

**MINISTERIO DE MEDIO AMBIENTE Y MEDIO RURAL Y MARINO**  
**SECRETARÍA GENERAL TÉCNICA**

Se permite la utilización, copia o reproducción de los datos de este Boletín siempre que se cite expresamente su procedencia.

**PRECIOS MEDIOS NACIONALES**

-3-

**CEREALES (▲):** Subidas en trigo blando (2,07%), cebada pienso (3,62%) y maíz grano (2,37%). Estabilidad en arroz cáscara

**VINO DE MESA (▼):** Retroceso de cotizaciones en los dos tipos (blanco -1,48%, tinto -1,25%).

**ACEITESVEGETALES:** Se mantienen las cotizaciones en oliva virgen y lampante. Ligera apreciación del de orujo crudo (0,63%) y subida en girasol refinado (1,01%).

**CÍTRICOS:** Sensible apreciación en clementina al iniciarse la campaña de variedades tardías (51,45%) y del limón (6,02%). Baja la naranja (-2,37%).

**FRUTAS DE PEPITA:** Se deprecia la manzana Golden (-19,27%); prácticamente estable la pera Blanquilla (-0,44%).

**HORTALIZAS:** Entre las subidas de precios, destaca la de la acelga (13,81%) y el tomate liso (11,49%). La mayor bajada corresponde a la judía verde plana (-9,14%). Significativo descenso en patata (-18,88%).

**VACUNO (=):** Los valores del vacuno, tanto en canal como para vida, no muestran cambios significativos.

**CORDERO (=):** Estabilidad en los precios de las canales de cordero.

**PORCINO (=):** Las cotizaciones de la carne de porcino de capa blanca apenas sin variaciones. El lechón no registra movimientos en sus precios.

**POLLOS (▼):** Ceden las cotizaciones del mercado de la carne de pollo (-5,82%).

**HUEVOS :** Sin cambios significativos en los huevos de la Clase L (-0,46%), con ligero descenso en los de menor gramaje (Clase M -1,13%).

**CONEJO (▼):** Descenso en las cotizaciones del conejo vivo de granja (-7,41%).

**LECHE DE VACA:** La cotización de leche de vaca en el mes de noviembre es de 31,90 €/100 litros (fuente FEGA).

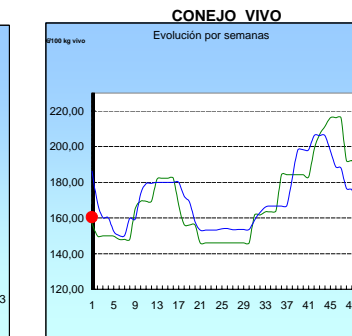
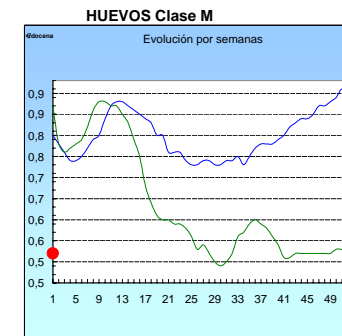
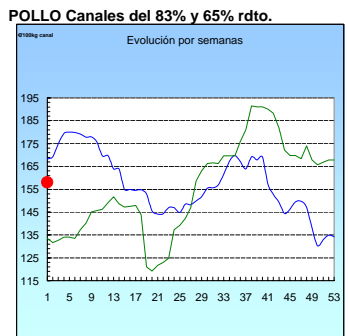
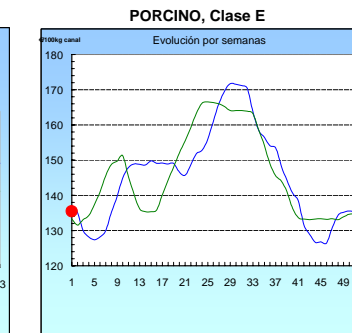
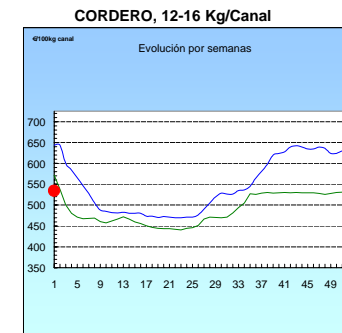
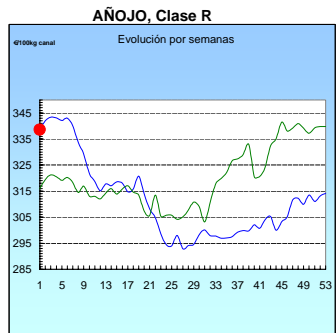
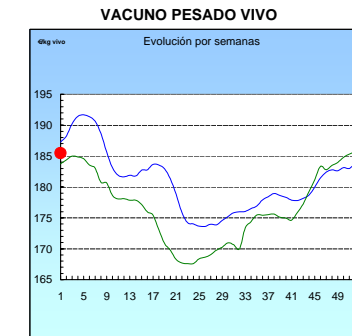
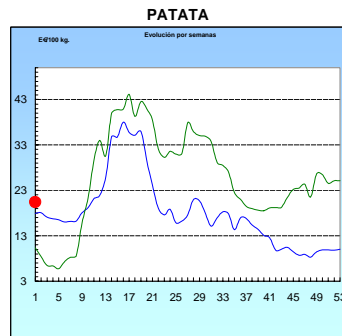
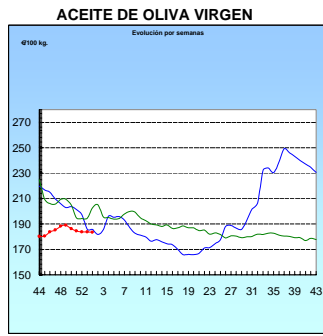
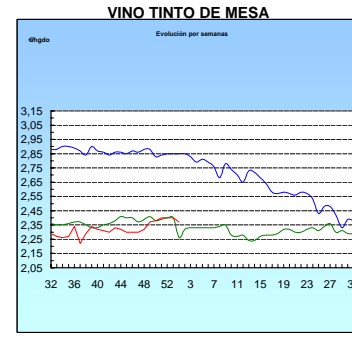
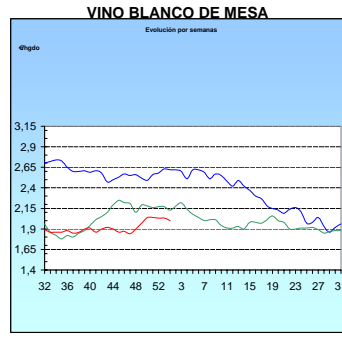
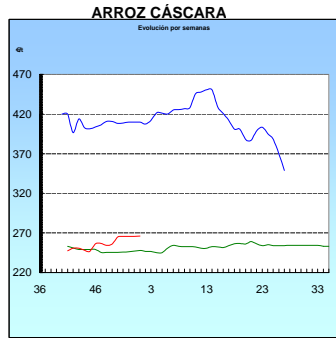
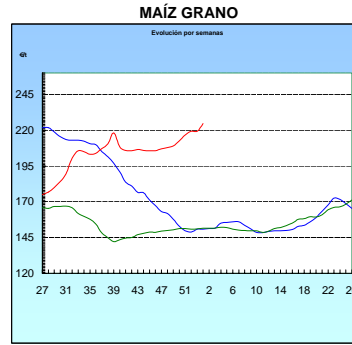
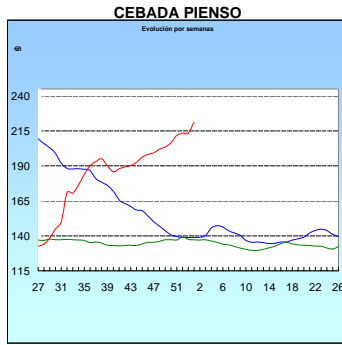
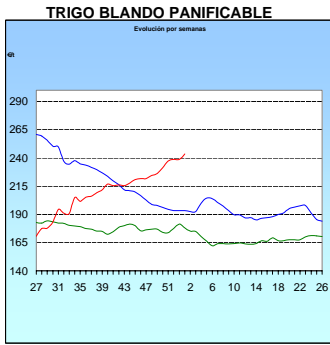
PRODUCTOS AGRICOLAS (especificaciones)		semana 52 27/12-2/01 2010	semana 01 3-9/01 2011	Variación semanal euros	Variación semanal %
<b>AGRICOLAS</b>					
(1)	Trigo blando panificable (€/t)	238,64	243,57	4,93	2,07
(1)	Cebada pienso (€/t)	213,39	221,12	7,73	3,62
(1)	Maíz grano (€/t)	219,39	224,60	5,21	2,37
(4)	Arroz cáscara (€/t)	265,62	265,87	0,25	0,09
(1)	Alfalfa (€/t)	134,21	135,29	1,08	0,80
(2)	Vino blanco sin indicación geográfica (€/hgdo)	2,03	2,00	-0,03	-1,48
(2)	Vino tinto sin indicación geográfica (€/hgdo, 12p. color)	2,40	2,37	-0,03	-1,25
(3)	Aceite de oliva virgen de 0,8 a 2º (€/100 kg)	183,79	183,51	-0,28	-0,15
(3)	Aceite de oliva lampante, más de 2º (€/100 kg)	174,56	174,37	-0,19	-0,11
(3)	Aceite de orujo crudo (€/100 kg)	78,94	79,44	0,50	0,63
(3)	Aceite girasol refinado (€/100 kg)	115,66	116,83	1,17	1,01
(4)	Clementina (€/100kg)	17,18	26,02	8,84	51,45
(4)	Limón (€/100 kg)	11,69	12,40	0,70	6,02
(4)	Naranja (€/100kg)	12,99	12,68	-0,31	-2,37
(4)	Manzana Golden (€/100 kg)	31,59	25,50	-6,09	-19,27
(4)	Pera Blanquilla (€/100kg)	47,16	46,95	-0,21	-0,44
(4)	Acelga (€/100kg)	45,78	52,10	6,32	13,81
(4)	Alcachofa (€/100kg)	129,00	132,01	3,01	2,33
(4)	Cebolla (€/100kg)	22,62	22,34	-0,28	-1,23
(4)	Coliflor (€/100kg)	33,21	31,54	-1,67	-5,02
(4)	Judía verde tipo plana (€/100 kg)	197,56	179,50	-18,07	-9,14
(4)	Lechuga Romana (€/100 kg)	24,06	24,11	0,05	0,19
(4)	Pimiento verde tipo italiano (€/100 kg)	77,88	83,55	5,67	7,28
(4)	Tomate liso (€/100 kg)	36,53	40,73	4,20	11,49
(4)	Patata (€/100 kg)	25,13	20,38	-4,74	-18,88
<b>GANADEROS</b>					
(5)	Ternera, conjunto clases (€/100 kg canal)	360,64	360,49	-0,15	-0,04
(5)	Añojo, buena conformación (€/100 kg canal)	339,84	338,55	-1,29	-0,38
(5)	Bovino vivo, conjunto categorías (€/100 kg vivo)	185,68	185,49	-0,19	-0,10
(5)	Corderos 9-19 kilos (€/100 kg canal)	587,41	584,05	-3,36	-0,57
(5)	Corderos 12-16 kilos (€/100 kg canal)	533,32	534,05	0,73	0,14
(5)	Porcino 60-55% magro (€/100 kg canal)	135,40	135,42	0,02	0,01
(5)	Porcino 50-55% magro (€/100 kg canal)	133,59	134,12	0,53	0,40
(5)	Porcino <50% magro (€/100 kg canal)	133,95	134,33	0,38	0,28
(5)	Lechón 20 kg (€/unidad)	31,55	31,55	0,00	0,00
(6)	Pollo, media canales del 83% y 65% rdto. (€/100 kg canal)	167,75	157,99	-9,76	-5,82
(7)	Huevos - Clase L (€/docena)	0,63	0,63	-0,00	-0,46
(7)	Huevos - Clase M (€/docena)	0,53	0,52	-0,01	-1,13
(8)	Conejo 1,8-2,2 kilo, vivo (€/100 kg)	173,31	160,46	-12,85	-7,41
(9)	Leche de vaca (€/100 litros) precio pagado al ganadero (Fuente FEGA) *			31,90	nov.-10

Posición comercial: (1) Entrada industria ; (2) Salida bodega; (3) Salida almazara; (4) Granel; s/finca, almacén agricultor, alhóndiga, lonja, granja; (5) Entrada matadero; (6) Salida muelle matadero; (7) Salida muelle centro de embalaje; (8) Salida granja.

(9) Precio pagado por el comprador al ganadero

# PRECIOS MEDIOS NACIONALES

■ antepenúltima campaña  
■ penúltima campaña  
■ campaña actual



<b>I-2 PRECIOS EN MERCADOS REPRESENTATIVOS - CEREALES</b>
-----------------------------------------------------------

Precios en €/T.

Trigos Rgto. CE 1784/03

Precios de comercio al por mayor. Mercancía nacional y/o importada, sobre vehículo en posición almacén

PRODUCTO	MERCADO REPRESENTATIVO	Semana 27/12-2/01 2010	Semana 3-9/01 2011	Variación
TRIGO BLANDO PANIFICABLE	Alava	232,00	237,00	5,00
	Albacete	236,20	245,00	8,80
	Avila	235,00	240,00	5,00
	Barcelona	250,00	255,00	5,00
	Burgos	211,17	212,90	1,73
	Cadiz	240,40	252,70	12,30
	Cantabria	238,00	238,00	0,00
	Córdoba	240,00	246,00	6,00
	Cuenca	237,00	246,00	9,00
	Gerona	250,00	255,00	5,00
	Huesca	238,00	244,00	6,00
	León	230,00	235,00	5,00
	Orense	235,00	240,00	5,00
	Palencia	224,80	225,80	1,00
	Rioja	232,00	237,00	5,00
	Salamanca	232,80	244,00	11,20
	Sevilla	216,00	216,00	0,00
	Soria	231,85	237,65	5,80
	Tarragona	242,00	244,00	2,00
	Teruel	225,00	235,00	10,00
Valencia	242,00	250,00	8,00	
Valladolid	234,52	235,62	1,10	
Zamora	226,20	231,30	5,10	
Zaragoza	225,00	235,00	10,00	
TRIGO DURO	Burgos	235,50	248,90	13,40
	Córdoba	234,00	234,00	0,00
	Sevilla	210,00	230,00	20,00
	Zamora	242,00	246,00	4,00
	Zaragoza	240,00	240,00	0,00

**I-2 PRECIOS EN MERCADOS REPRESENTATIVOS - CEREALES**

Precios en €/T.  
Cebada Rto. CE 1784/03

Precios de comercio al por mayor. Mercancía nacional y/o importada, sobre vehículo en posición almacén

PRODUCTO	MERCADO REPRESENTATIVO	Semana 27/12-2/01 2010	Semana 3-9/01 2011	Variación
CEBADA PIENSO	Alava	210,00	228,00	18,00
	Albacete	220,40	226,80	6,40
	Avila	225,00	227,00	2,00
	Barcelona	238,00	245,00	7,00
	Burgos	218,43	220,03	1,60
	Cantabria	215,00	220,00	5,00
	Ciudad Real	220,90	228,40	7,50
	Coruña	225,00	229,00	4,00
	Gerona	238,00	245,00	7,00
	Granada	228,00	233,00	5,00
	Guadalajara	224,80	230,71	5,91
	Huesca	220,60	230,80	10,20
	Leon	210,00	224,00	14,00
	Lerida	224,00	234,00	10,00
	Murcia	231,00	237,00	6,00
	Navarra	215,00	231,00	16,00
	Orense	225,00	229,00	4,00
	Palencia	213,80	216,20	2,40
	Rioja	210,00	228,00	18,00
	Salamanca	224,40	230,80	6,40
	Segovia	215,40	221,00	5,60
	Sevilla	221,50	230,90	9,40
	Soria	209,84	224,25	14,41
	Teruel	215,00	220,00	5,00
	Toledo	230,40	232,00	1,60
	Valencia	228,00	235,00	7,00
Valladolid	222,00	220,50	-1,50	
Zaragoza	215,00	220,00	5,00	
CEBADA MALTA	Burgos	230,00	230,00	0,00
	Guadalajara	231,00	236,00	5,00
	Huesca	225,00	230,00	5,00
	Navarra	210,00	237,00	27,00
	Palencia	230,00	230,00	0,00
	Segovia	241,00	246,00	5,00

<b>I-2 PRECIOS EN MERCADOS REPRESENTATIVOS - CEREALES</b>
-----------------------------------------------------------

Precios en €/T.  
 Maíz Rgto. CE 1784/03  
 Arroz cáscara Rgto. CE 1785/03

Maíz grano, precios de comercio al por mayor. Mercancía nacional y/o importada, sobre vehículo en almacén  
 Arroz cáscara precios a salida almacén agricultor

PRODUCTO	MERCADO REPRESENTATIVO	Semana 27/12-2/01 2010	Semana 3-9/01 2011	Variación
MAIZ-GRANO	Albacete	222,00	230,80	8,80
	Asturias	222,00	225,00	3,00
	Avila	228,00	231,00	3,00
	Badajoz	228,00	234,00	6,00
	Barcelona	238,00	245,00	7,00
	Coruña	228,00	228,00	0,00
	Gerona	238,00	245,00	7,00
	Huesca	230,60	237,40	6,80
	León	225,00	230,00	5,00
	Lérida	228,00	242,00	14,00
	Madrid	240,00	243,00	3,00
	Murcia	230,00	236,00	6,00
	Navarra	228,00	234,00	6,00
	Pontevedra	228,00	228,00	0,00
	Rioja	230,00	236,00	6,00
	Salamanca	229,20	232,50	3,30
	Sevilla	220,26	237,46	17,20
	Tarragona	232,00	237,00	5,00
	Teruel	225,00	235,00	10,00
	Valencia	239,00	244,00	5,00
Valladolid	231,41	232,31	0,90	
Zaragoza	225,00	235,00	10,00	
ARROZ CASCARA	Sevilla			
	Largo	264,50	264,50	0,00
	Redondo	279,60	259,00	-20,60
	Valencia			
	Redondo(V.Bahía)	280,24	285,48	5,24
ARROZ BLANCO EXTRA	Tarragona	590,00	590,00	0,00
	Valencia	512,50	508,75	-3,75

**I-3 PRECIOS EN MERCADOS REPRESENTATIVOS  
VINOS BLANCO Y TINTO SIN INDICACION GEOGRAFICA  
Reglamentos C.E 479/2008 y 436/2009**

**En €/hgdo, salida bodega, a granel, pago al contado sin I.V.A.  
Precio de vino tinto referido al producto de 12 puntos de color**

<b>PRODUCTO</b>	<b>MERCADO REPRESENTATIVO</b>	<b>Semana 27/12-2/01 2010</b>	<b>Semana 3-9/01 2011</b>	<b>Variación</b>
<b>VINO BLANCO</b>	<b>Albacete</b>	<b>2,09</b>	<b>2,03</b>	<b>-0,06</b>
	<b>Badajoz</b>	<b>1,99</b>	<b>1,91</b>	<b>-0,08</b>
	<b>Ciudad Real</b>	<b>2,11</b>	<b>2,15</b>	<b>0,04</b>
	<b>Cuenca</b>	<b>1,91</b>	<b>1,91</b>	<b>0,00</b>
	<b>Huelva</b>	<b>2,00</b>	<b>2,00</b>	<b>0,00</b>
	<b>Toledo</b>	<b>2,00</b>	<b>1,90</b>	<b>-0,10</b>
<b>VINO TINTO</b>	<b>Albacete</b>	<b>2,47</b>	<b>2,37</b>	<b>-0,10</b>
	<b>Ciudad Real</b>	<b>2,33</b>	<b>2,29</b>	<b>-0,04</b>
	<b>Cuenca</b>	<b>2,32</b>	<b>2,32</b>	<b>0,00</b>
	<b>Madrid</b>	<b>2,36</b>	<b>2,36</b>	<b>0,00</b>
	<b>Murcia</b>	<b>2,28</b>	<b>2,29</b>	<b>0,01</b>
	<b>Toledo</b>	<b>2,41</b>	<b>2,38</b>	<b>-0,03</b>
	<b>Valencia</b>	<b>2,51</b>	<b>2,51</b>	<b>0,00</b>



**I-4 PRECIOS EN MERCADOS REPRESENTATIVOS DE ACEITES**

Aceites. Precios sobre almazara, en €/100 kg, sin I.V.A.Rgtos C.E. 865/04 y 826/08

Semilla de girasol. Precios en centros de demanda, en €/100 kg, sin I.V.A. Rgto C.E.E. 3405/93

PRODUCTO Y ESPECIFICACIONES	MERCADO REPRESENTATIVO	Semana 27/12-2/01 2010	Semana 3/9/01 2011	Variación
ACEITE DE OLIVA VIRGEN EXTRA Menos de 0,8°	Badajoz	199,80	198,30	-1,50
	Ciudad Real	200,00	197,00	-3,00
	Córdoba	200,30	200,38	0,07
	Granada	202,00	209,00	7,00
	Jaén	199,83	199,83	0,00
	Málaga	204,00	196,00	-8,00
	Sevilla	212,65	210,15	-2,50
	Tarragona Toledo	198,34 201,00	195,33 197,00	-3,01 -4,00
ACEITE DE OLIVA VIRGEN De 0,8° a 2°	Badajoz	180,30	183,30	3,00
	Córdoba	181,75	182,43	0,68
	Granada	175,00	178,00	3,00
	Jaén	186,30	184,81	-1,49
	Sevilla	184,61	184,50	-0,10
	Tarragona	183,31	183,30	0,00
	Toledo	180,00	180,00	0,00
ACEITE DE OLIVA LAMPANTE Más de 2°	Córdoba	174,75	174,00	-0,75
	Granada	170,00	173,00	3,00
	Jaén	175,79	175,79	0,00
	Málaga	174,00	174,00	0,00
	Sevilla	173,88	173,88	0,00
	Tarragona	171,29	165,28	-6,01
ACEITE DE OLIVA REFINADO	Córdoba	184,25	184,25	0,00
	Jaén	183,30	184,81	1,51
	Sevilla	183,00	185,00	2,00
	Tarragona	183,31	180,30	-3,01
ACEITE DE ORUJO CRUDO	Córdoba	79,05	79,05	0,00
	Jaén	79,63	78,13	-1,50
	Tarragona	78,13	81,14	3,01
ACEITE DE ORUJO REFINADO	Córdoba	118,00	118,00	0,00
	Jaén	117,20	117,20	0,00
	Tarragona	115,39	117,20	1,80
ACEITE DE GIRASOL CRUDO	Córdoba	109,00	109,00	0,00
ACEITE DE GIRASOL REFINADO	Córdoba	116,50	116,50	0,00
	Sevilla	113,00	115,00	2,00
	Tarragona	117,50	119,00	1,50
SEMILLA DE GIRASOL	Andalucía	48,41	50,44	2,03
	Centro-Norte	45,55	45,97	0,42

**I-5 PRECIOS EN MERCADOS REPRESENTATIVOS - FRUTAS Y HORTALIZAS**

**PRECIOS DE PRODUCTOS NACIONALES**

Mercados representativos de producción

Rgts. CE 2.200/96, 659/97 y 877/04

En €/100 kg, a salida agrupación de productores, envasado, sin I.V.A, incluyendo el precio del envase.

**CITRICOS**

PRODUCTO	MERCADO	VARIEDAD O TIPO	CAT.	CALIBRE mm.	DIA/MES				
					3/1	4/1	5/1	6/1	7/1
LIMON	Alicante	Fino	I	1-3	70,06	69,57	66,95	-	70,59
	Málaga	Fino	I	1-3	76,99	75,12	75,12	-	76,89
	Murcia	Fino	I	1-3	60,01	62,01	63,01	-	60,01
CLEMENTINA	Castellón	Conjunto variedades	I	1X2	62,16	62,98	57,77	58,00	58,21
	Valencia	Conjunto variedades	I	1X2	50,97	-	58,67	58,00	52,40
MANDARINA	Castellón	Conjunto variedades	I	1X2	76,36	80,00	71,61	79,45	71,20
	Valencia	Conjunto variedades	I	1X2	67,32	66,60	60,72	63,00	64,35
NARANJA	Valencia	Navelina	I	2-4	38,50	39,73	44,43	39,00	39,56

**FRUTAS DE PEPITA**

PRODUCTO	MERCADO	VARIEDAD O TIPO	CAT.	CALIBRE mm.	DIA/MES				
					3/1	4/1	5/1	6/1	7/1
MANZANA	Girona	Gala	I	70-80	56,34	56,34	56,34	56,34	56,34
	Girona	Golden Delicious	I	70-80	54,12	54,12	54,12	54,12	54,12
	Girona	Granny Smith	I	70-80	66,24	66,24	66,24	66,24	66,24
	Girona	Fuji	I	70-80	65,34	65,34	65,34	65,34	65,34
	Girona	Red Delicious	I	70-80	55,88	55,88	55,88	55,88	55,88
	Lleida	Gala	I	70-80	54,48	54,23	54,00	-	55,33
	Lleida	Golden Delicious	I	70-80	44,83	45,52	42,96	-	44,60
	Lleida	Red Chief	I	70-80	45,39	46,28	45,39	-	48,70
	Zaragoza	Gala	I	70-80	-	54,19	-	-	53,21
	Zaragoza	Grupo Golden	I	70-80	43,71	45,75	-	-	45,10
	Zaragoza	Granny Smith	I	70-80	-	63,38	-	-	-
	Zaragoza	Red Chief	I	70-80	43,75	-	-	-	41,53
	Zaragoza	Fuji	I	70-80	-	67,31	-	-	-
	Zaragoza	Verde Doncella	I	70-80	-	-	-	-	66,48
	Zaragoza	Grupo Reineta	I	80 y+	63,43	63,44	-	-	63,38
PERA	Lleida	Blanquilla	I	55-60	64,00	65,80	64,77	-	63,07
	Lleida	Conferencia	I	60-65	62,37	60,69	62,66	-	60,30
	Lleida	Devoe	I	60-65	-	-	67,00	-	-
	Lleida	Condesa (Alejandrina)	I	65-70	53,00	-	59,58	-	54,00
	Lleida	Flor de Invierno	I	70-75	-	48,86	-	-	47,00
	Zaragoza	Blanquilla	I	55-60	61,92	62,44	-	-	60,00
	Zaragoza	Conferencia	I	60-65	66,87	-	-	-	66,74

**I-5 PRECIOS EN MERCADOS REPRESENTATIVOS - FRUTAS Y HORTALIZAS**

**PRECIOS DE PRODUCTOS NACIONALES**

Mercados representativos de producción

Rgtos. CE 2.200/96, 659/97 y 877/04

En €/100 kg, a salida agrupación de productores, envasado, sin I.V.A, incluyendo el precio del envase

**HORTALIZAS**

PRODUCTO	MERCADO	VARIEDAD O TIPO	CAT.	CALIBRE mm.	DIA/MES				
					3/1	4/1	5/1	6/1	7/1
AJO	Cuenca	Blanco	I	50-80	357,00	357,00	357,00	-	357,00
	Cuenca	Morado	I	50-80	371,48	371,48	371,48	-	371,48
BERENJENA	Almería	Alargada	I	40y+	64,29	65,00	59,52	-	55,35
CALABACIN	Almería	Conjunto variedades	I	14-21	32,97	36,55	34,92	36,60	42,36
CEBOLLA	Albacete	Amarilla	I	-	39,54	39,54	-	39,54	39,54
CHAMPIÑON	La Rioja	Cerrado	I	30-65	141,39	130,76	132,29	130,71	135,38
COLIFLOR	La Rioja	Coronada	I	-	36,36	36,36	36,36	34,09	31,82
JUDIA VERDE	Almería	Plana	I	-	133,33	137,00	121,32	-	124,18
LECHUGA	Almería	Iceberg	I	400y+	121,45	-	125,95	-	130,23
	Murcia	Iceberg	I	400y+	120,00	120,00	120,00	-	120,00
PEPINO	Almería	Liso	I	-	92,09	91,02	-	-	96,70
PIMIENTO	Almería	Cuadrado verde	I	70y+	106,35	101,96	111,11	-	108,89
	Almería	Cuadrado color (rojo o amarillo)	I	70y+	112,76	-	-	-	121,58
	Almería	Verde Alargado	I	40y+	95,56	-	-	-	94,44
TOMATE	Almería	Redondo	I	57-82	53,87	61,16	66,10	63,53	72,90
	Almería	Racimo	I	-	69,20	69,57	79,33	76,19	90,37
	Almería	Asurcado	I	45-77	127,54	119,29	99,20	103,37	105,18
	Murcia	Redondo	I	57-82	71,14	71,14	71,14	71,14	71,14
	Murcia	Racimo	I	-	85,00	85,00	85,00	85,00	85,00

<b>I-6 PRECIOS EN MERCADOS REPRESENTATIVOS VACUNO Y OVINO</b>
---------------------------------------------------------------

**A) BOVINO**

**1.- PRECIO MEDIO NACIONAL ( Euro/100 kg Canal) DE CANALES DE BOVINO PESADO  
SEGÚN MODELO COMUNITARIO DE CLASIFICACIÓN R(CE) Nº 1249/2008.**

CATEGORÍA	CLASE DE CONFORMACIÓN Y DE ESTADO DE ENGRASAMIENTO	Semana 27/12-02/01 2010	Semana 03-09/01 2011	Variación
<b>Categoría A: Canales de machos jóvenes sin castrar de más de un año y menos de dos años</b>	Muy buena y poco cubierta (U-2)	355,00	363,61	8,60
	Muy buena y cubierta (U-3)	362,23	361,49	-0,74
	Precio medio ponderado Categoría U	359,55	362,27	2,72
	Buena y poco cubierta (R-2)	339,93	336,08	-3,85
	Buena y cubierta (R-3)	339,78	340,00	0,22
	Precio medio ponderado Categoría R	339,84	338,55	-1,29
<b>Categoría D: Canales de hembras que hayan parido</b>	Mediocre y poco cubierta (P-2)	142,04	152,69	10,65
	Mediocre y cubierta (P-3)	144,62	146,06	1,45
	Precio medio ponderado Categoría P	143,77	148,25	4,48
	Buena y cubierta (R-3)	218,24	211,24	-7,00
	Buena y grasa (R-4)	246,82	245,19	-1,63
	Precio medio ponderado Categoría R	225,38	219,73	-5,65
<b>Categoría E: Canales de otras hembras</b>	Muy buena y poco cubierta (U-2)	337,89	339,11	1,21
	Muy buena y cubierta (U-3)	369,38	374,44	5,05
	Precio medio ponderado Categoría U	353,01	356,06	3,06
	Buena y poco cubierta (R-2)	307,20	309,04	1,83
	Buena y cubierta (R-3)	354,11	347,71	-6,40
	Buena y grasa (R-4)	316,30	323,24	6,93
Precio medio ponderado Categoría R	325,76	324,87	-0,89	
<b>Categoría O: Canales de otras hembras</b>	Menos buena y poco cubierta (O-2)	269,25	261,33	-7,93
	Menos buena y cubierta (O-3)	295,33	297,04	1,71
	Menos buena y grasa (O-4)	246,87	246,87	0,00
Precio medio ponderado Categoría O	279,31	275,75	-3,56	

**L-6 PRECIOS EN MERCADOS REPRESENTATIVOS VACUNO Y OVINO****2.-PRECIO MEDIO NACIONAL DEL BOVINO (Euro/100 kg)**

<b>BOVINO VIVO</b>	<b>Semana 27/12-02/01 2010</b>	<b>Semana 03-09/01 2011</b>	<b>Variación</b>
Machos hasta 480 Kg. vivo	211,09	210,86	-0,23
Machos de más de 480 kg. vivo	194,03	194,17	0,14
Hembras que hayan parido	76,63	76,63	-0,01
Otras hembras de hasta 380 Kg. vivo	214,47	214,51	0,04
Otras hembras de más de 380 Kg. vivo	203,33	201,29	-2,03

**3.-PRECIO MEDIO NACIONAL DE OTROS ANIMALES DE LA ESPECIE BOVINA ( R(CE) N° 2273/2002).**

<b>OTROS BOVINOS</b>	<b>Semana 27/12-02/01 2010</b>	<b>Semana 03-09/01 2011</b>	<b>Variación</b>
Terneros de ocho días a cuatro semanas			
tipo frisón/país	100,80	100,80	0,00
tipo cruzado	288,85	288,85	0,00
<i>Media ponderada nacional (Euro/Cabeza )</i>	194,82	194,82	0,00
Bovinos ligeros comprendidos entre seis y doce meses			
tipo frisón/país	147,20	144,41	-2,79
tipo cruzado	211,67	208,88	-2,79
<i>Media ponderada nacional (Euro/100 kg Vivo )</i>	189,10	186,31	-2,79

**B) CORDEROS****1.-PRECIOS MEDIOS NACIONALES DE CANALES DE OVINO FRESCAS O REFRIGERADAS R(CE) N° 315/2002. Euro/100 Kg Canal**

<b>CORDEROS I y II</b>	<b>Semana 27/12-02/01 2010</b>	<b>Semana 03-09/01 2011</b>	<b>Variación</b>
Corderos I (12 a 13 kg/canal)	572,39	574,23	1,84
Corderos II (13,1 a 16 kg/canal)	494,24	493,86	-0,38
<i>Media ponderada</i>	533,32	534,05	0,73

**2.-PRECIOS MEDIOS DE CANALES DE OVINO FRESCAS O REFRIGERADAS EN LOS MERCADOS NACIONALES REPRESENTATIVOS PARA LA C.E.**

<b>MERCADO REPRESENTATIVO</b>	<b>Semana 27/12-02/01 2010</b>	<b>Semana 03-09/01 2011</b>	<b>Variación</b>
Barcelona	570,46	570,95	0,49
Madrid	644,52	614,52	-30,00
Valencia	716,34	716,34	0,00
Albacete	553,40	553,40	0,00
Extremadura	560,30	569,30	9,00
Medina del Campo	600,42	584,58	-15,83
Talavera de la Reina	573,78	573,78	0,00
Zaragoza	590,04	590,04	0,00
<i>Media ponderada nacional</i>	587,41	584,05	-3,37

**PRECIOS EN MERCADOS REPRESENTATIVOS - PRODUCTOS GANADEROS****D) - PORCINO**

CLASIFICACIÓN EUROPEA (CE) Nº 1249/2008.

Euro/100 kg Canal

MERCADO REPRESENTATIVO	Clase E			Clase U			Cat. II		
	Semana 27/12-02/01 2010	Semana 03-09/01 2011	Variación	Semana 27/12-02/01 2010	Semana 03-09/01 2011	Variación	Semana 27/12-02/01 2010	Semana 03-09/01 2011	Variación
<b>LONJAS</b>									
Ebro	132,71	132,21	-0,51	130,94	130,94	0,00	129,40	129,40	0,00
Mercalleida	131,93	131,43	-0,51	130,17	130,17	0,00	128,63	128,63	0,00
Segovia	137,99	137,46	-0,53	136,15	136,15	0,00	147,91	147,91	0,00
Segura	135,31	134,79	-0,52	133,51	133,51	0,00	131,58	131,58	0,00
Silleda	137,20	137,20	0,00	135,37	135,89	0,52	161,23	161,23	0,00
Conjunto de Lonjas Media Ponderada	134,24	133,80	-0,44	132,45	132,52	0,07	136,54	136,54	0,00
<b>MATADEROS</b> Media Ponderada	136,56	137,03	0,47	134,74	135,72	0,98	131,36	132,11	0,76
<b>Media Nacional</b>	<b>135,40</b>	<b>135,42</b>	<b>0,02</b>	<b>133,59</b>	<b>134,12</b>	<b>0,53</b>	<b>133,95</b>	<b>134,33</b>	<b>0,38</b>

**PRECIOS EN MERCADOS REPRESENTATIVOS - PRODUCTOS GANADEROS - PORCINO.****E) - PORCINO PRECOZ**  
**LECHONES, OTRAS CALIDADES.****Euro/100 Kg vivo**

<b>LECHONES</b>	<b>Semana 27/12-02/01 2010</b>	<b>Semana 03-09/01 2011</b>	<b>Variación</b>
Normal.Base 20kg de peso.	157,75	157,75	0,00
Segovia.Base 20kg de peso.	155,00	155,00	0,00
Lleida.Base 20kg de peso.	145,00	145,00	0,00
<b>CERDOS CEBADOS</b>			
Categoría U	102,87	103,27	0,41
<b>Cerdas de Desvieje</b>			
Cerdas de Desvieje	51,58	51,40	-0,18

**F) -TRONCO IBÉRICO****Euro/100 kg Vivo**

<b>LECHONES</b>	<b>Semana 27/12- 02/01 2010</b>	<b>Semana 03-09/01 2011</b>	<b>Variación</b>
Base 23 Kg.	206,14	207,12	0,98
<b>DESVIEJE</b>			
Reproductores de desvieje	101,91	101,91	0,00
<b>CEBADOS</b>			
Marranillos, de 35 a 60 Kg.	215,45	215,45	0,00
Primals, de 60 a 100 Kg.		--	
Cerdos cebados de pienso (extensivo)	164,84	164,84	0,00
Cerdos cebados de bellota	162,17	162,17	0,00

IS



MINISTERIO  
DE MEDIO AMBIENTE  
Y MEDIO RURAL Y MARINO

SUBSECRETARÍA

SECRETARÍA GENERAL TÉCNICA

**CENTRO DE PUBLICACIONES**  
Paseo de la Infanta Isabel, 1 - 28014 MADRID