

INFORME SEMANTAL COYUNTURA

Precios según Reglamentación
Comunitaria

7 Diciembre 2005



MINISTERIO
DE AGRICULTURA, PESCA
Y ALIMENTACIÓN

SUBSECRETARÍA

SECRETARÍA GENERAL TÉCNICA

S. G. Estadísticas

INFORME SEMANAL DE COYUNTURA

PRECIOS SEGÚN REGLAMENTACIÓN COMUNITARIA

ÍNDICE

Pág.

I- PRECIOS EN MERCADOS NACIONALES

I-1 Precios medios y gráficos.....	3 a 6
I-2 Precios en mercados representativos de cereales:	
Trigo (R CE 1784/03).....	7
Cebada (R CE 1784/03).....	8
Maíz (R CE 1784/03).....	9
Arroz (R CE 1785/03).....	9
I-3 Precios en mercados representativos de vino de mesa (R CE 1282/01).....	10
I-4 Precios en mercados representativos de aceites (R CEE 136/66 y R CE513/01).....	11
I-5 Precios en mercados representativos de frutas y hortalizas:	
Frutas (R CE 2200/96, R CE 659/97 y R CE 877/04).....	12
Hortalizas (R CE 2200/96, R CE 659/97 y R CE 877/04).....	13
I-6 Precios en mercados representativos de vacuno y ovino:	
Vacuno pesado. Canal Clasificación EUROP (R CE 295/96).....	14
Vacuno (R CE 1254/99 y R CE 273/02).....	15
Cordero (R CE 2529/01 y R CE 315/02).....	15
I-7 Precios en mercados representativos de porcino	
Porcino Canal Clasificación EUROP (RCE 1572/95).....	16
Porcino Precoz y Tronco Ibérico.....	17

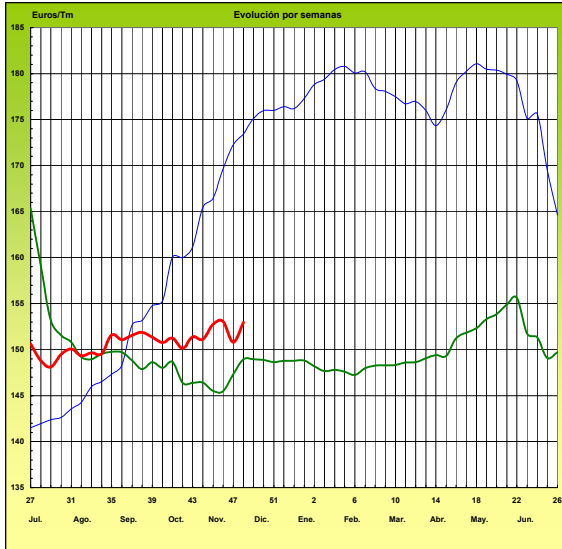
*Servicio de Precios y Salarios Agrarios. Subdirección General de Estadísticas Agroalimentarias.
Secretaría General Técnica. Subsecretaría. MAPA*

Queda prohibida la reproducción total o parcial de los datos contenidos en esta publicación sin citar la procedencia.

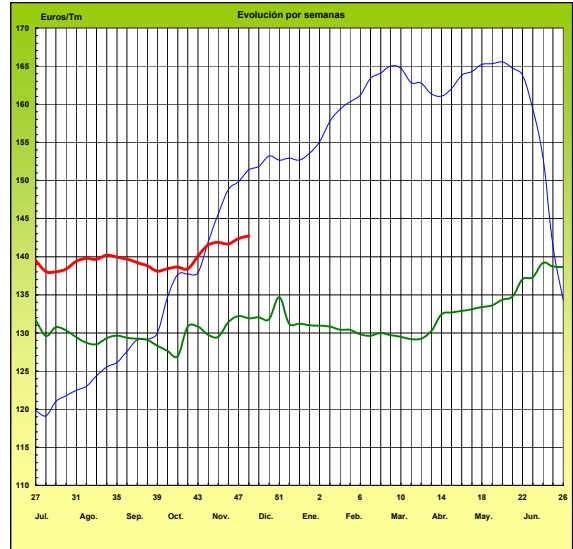
I-1 PRECIOS MEDIOS NACIONALES
(EUROS/Unidad)

PRODUCTOS Y ESPECIFICACIONES	UNIDAD	POSICION COMERCIAL	Semana 21-27/11 2.005	Semana 28/11-4/12 2.005	Variación
Trigo blando panificable	Tonelada	Entrada industria transformadora	150,78	152,97	2,19
Cebada	Tonelada	Entrada industria transformadora	142,36	142,70	0,34
Maíz	Tonelada	Entrada industria transformadora	146,10	145,67	-0,43
Arroz cáscara	Tonelada	Salida almacén agricultor	178,46	178,46	0,00
Arroz blanco	Tonelada	Salida industria	424,97	438,85	13,88
Heno de alfalfa	Tonelada	Sobre almacén	140,11	139,36	-0,75
Vino blanco mesa	Hgdo.	Salida bodega	2,02	2,09	0,07
Vino tinto mesa Rgto.(C.E.) 1282/2001	Hgdo.	Salida bodega	2,69	2,70	0,01
Aceite de oliva virgen de 0,8 a 2°	100 Kg.	Salida almazara	374,18	369,60	-4,58
Aceite de oliva lampante, más de 2° Rgto.(C.E.) 1513/2001	100 Kg.	Salida almazara	366,00	360,47	-5,53
Patata	100 Kg.	Mercado zonas de producción	13,66	15,07	1,41
Vacuno pesado	100 Kg.vivo	Entrada matadero	165,58	165,75	0,17
Vacuno pesado (Categoría A,C I R) Rgto. (C.E.) 295/96	100 Kg.canal	Entrada matadero	314,47	322,31	7,84
Corderos (9-19 kilos canal)	100 Kg.canal	Entrada matadero	788,02	767,40	-20,62
Corderos I y II Rgto. (C.E.) 2529/2001 y (C.E.) 315/2002	100 Kg.canal	Entrada matadero	742,23	722,55	-19,68
Porcino Clase E Rgto. (C.E.) 1572/95	100 Kg.canal	Entrada matadero	133,24	135,64	2,40
Porcino Clase U	100 Kg.canal	Entrada matadero	129,20	131,78	2,58
Porcino Cat. II	100 Kg.canal	Entrada matadero	126,77	129,14	2,37
Pollo Media ponderada de las cotizaciones de las canales 83% y 65%	100 Kg.canal	Salida muelle matadero	109,83	112,21	2,38
Huevos - Clase L	Docena	Salida muelle centro de embalaje	0,61	0,62	0,01
Huevos - Clase M Rgto. (C.E.E.)1511/96 y (C.E.) 572/99	Docena	Salida muelle centro de embalaje	0,55	0,55	0,00
Conejo (1,8-2,2 kilos, vivo)	100 Kg.vivo	Salida granja	231,23	198,11	-33,12
Leche de vaca 3,7 % de materia grasa	100 Litros	Salida muelle industria o centro de recogida	31,93 (oct.05)		

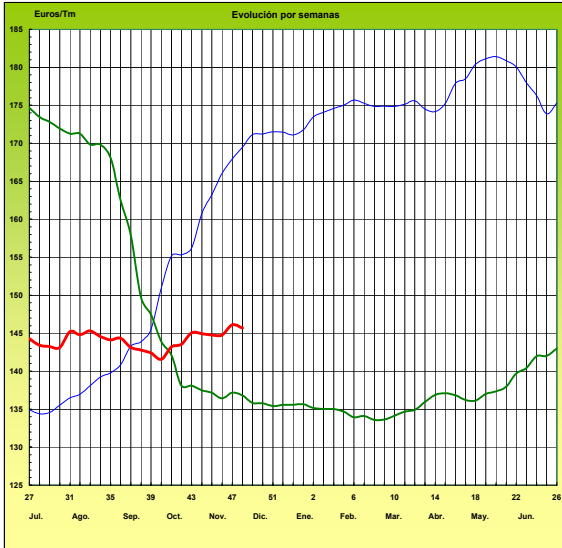
TRIGO BLANDO PANIFICABLE



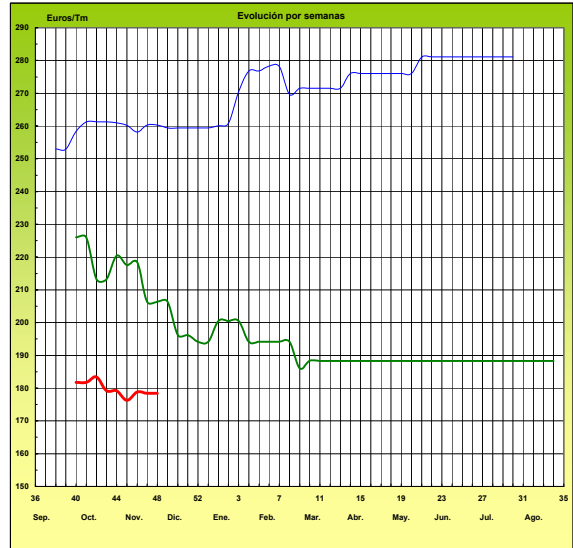
CEBADA



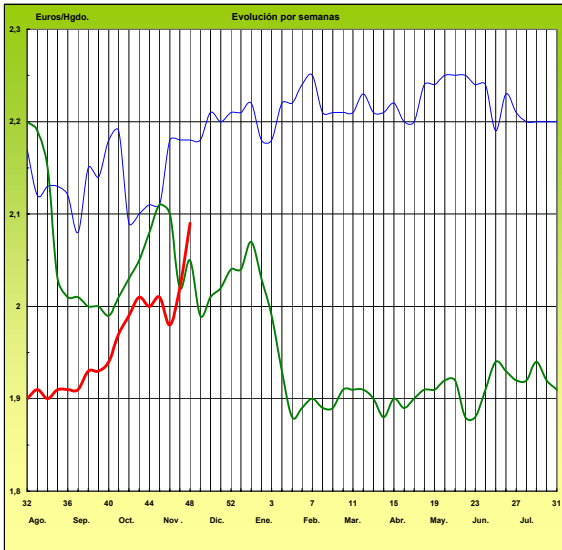
MAÍZ



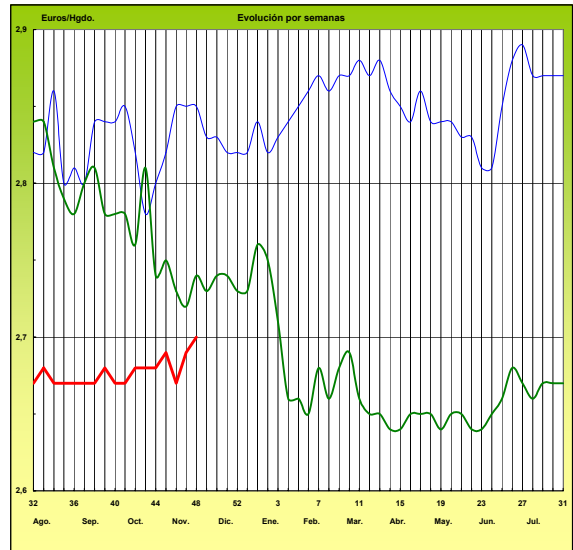
ARROZ CÁSCARA



VINO BLANCO DE MESA



VINO TINTO DE MESA

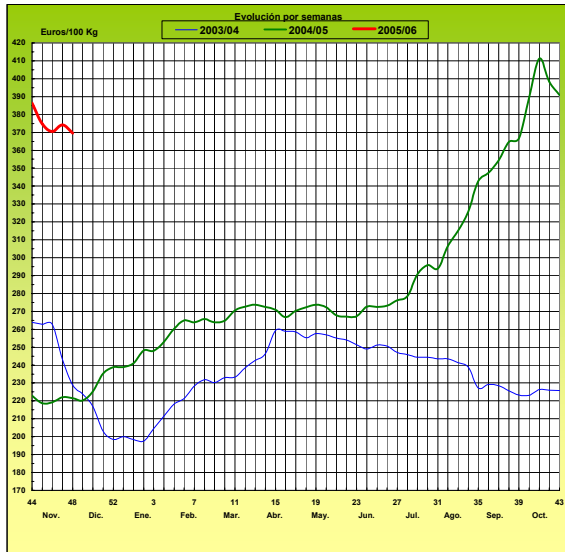


PRECIOS MEDIOS NACIONALES

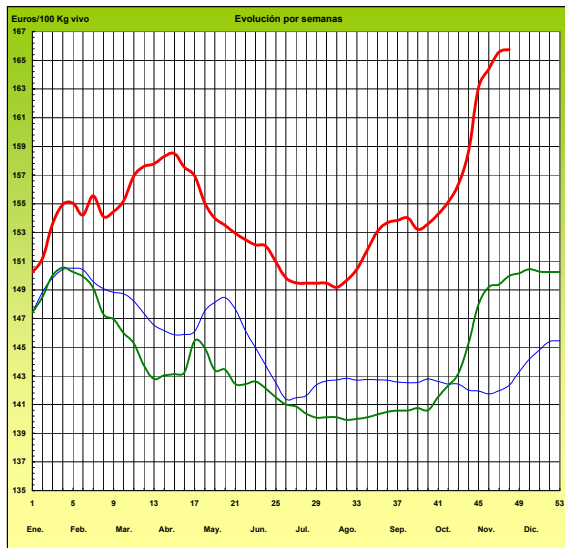
2003 2004 2005

-5-

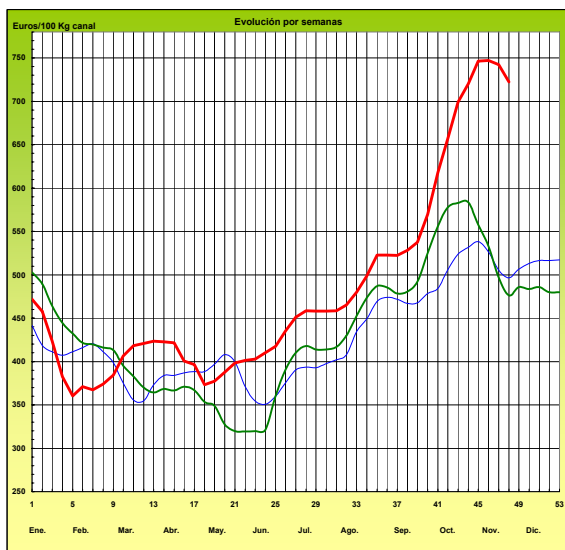
ACEITE DE OLIVA VIRGEN (Rgto. C.E. 1513/01)



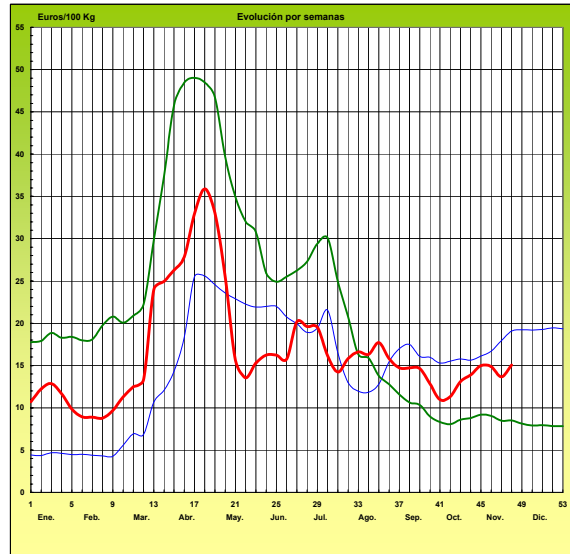
VACUNO PESADO VIVO



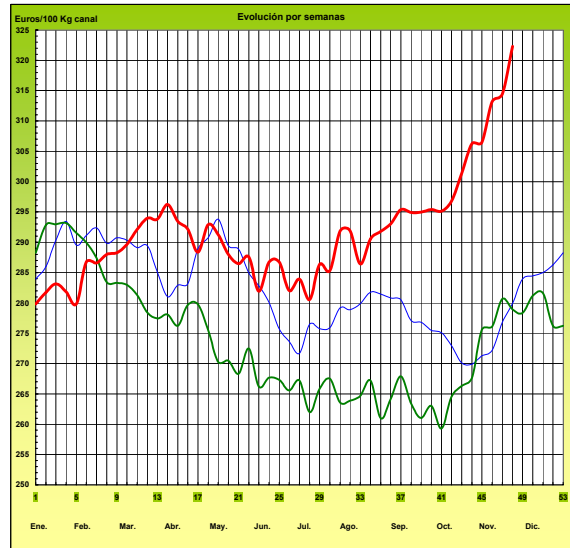
CORDERO, 12-16 Kg/Canal Rgto. C.E.E. 1481/86 y 2617/97



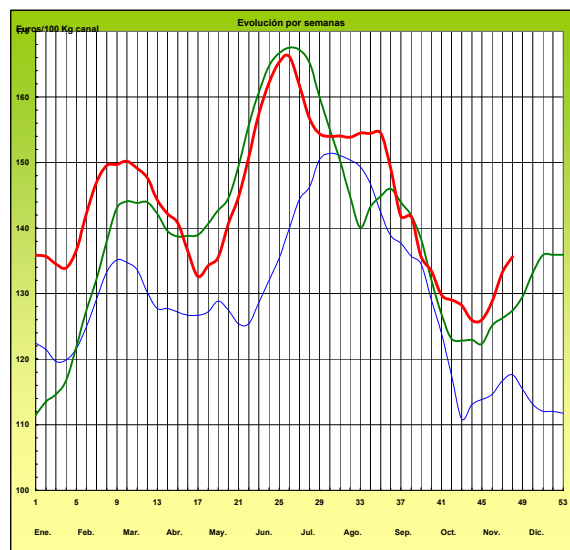
PATATA



AÑOJO, Clase R Rgto. C.E. 295/96



PORCINO Clase E Rgto. C.E.E. 1572/95

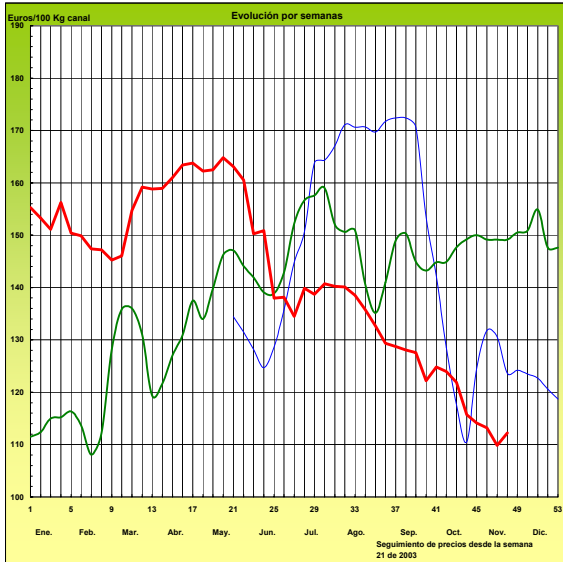


PRECIOS MEDIOS NACIONALES

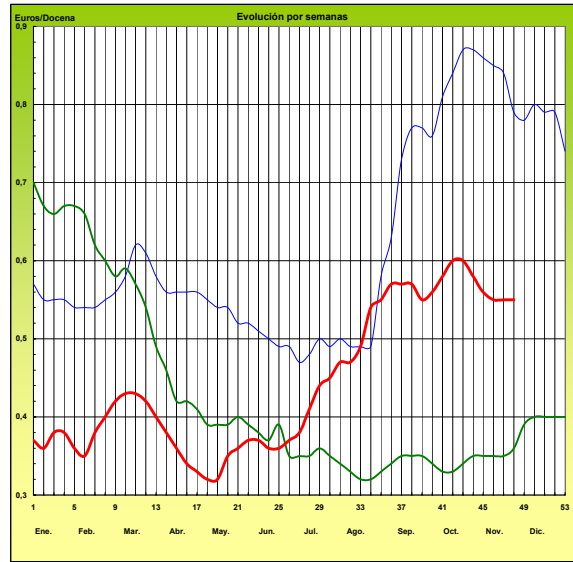
— 2003 — 2004 — 2005

-6-

POLLO Canales del 83% y 65% rdto.



HUEVOS Clase M Rgts. C.E.E. 1511/96 y C.E. 572/99



I-2 PRECIOS EN MERCADOS REPRESENTATIVOS - CEREALES

Euros/Tm.

Trigos Rgto. CE 1784/03

Precios de comercio al por mayor. Mercancía nacional y/o importada, sobre vehículo en posición almacén

PRODUCTO	MERCADO REPRESENTATIVO	Semana 21-27/11 2005	Semana 28/11-4/12 2005	Variación
TRIGO BLANDO PANIFICABLE	Alava	138,00	135,23	-2,77
	Albacete	141,79	140,03	-1,76
	Avila	141,90	144,00	2,10
	Barcelona	138,00	135,20	-2,80
	Burgos	139,32	139,46	0,14
	Cadiz	142,43	139,43	-3,00
	Cantabria	138,00	135,23	-2,77
	Córdoba	149,65	146,05	-3,60
	Cuenca	144,64	142,24	-2,40
	Gerona	138,20	136,00	-2,20
	Huesca	139,00	141,00	2,00
	León	140,00	140,00	0,00
	Orense	146,00	148,40	2,40
	Palencia	138,47	139,43	0,96
	Rioja	138,00	138,23	0,23
	Salamanca	142,72	144,40	1,68
	Sevilla	144,00	142,08	-1,92
	Soria	140,52	140,91	0,39
	Tarragona	137,00	135,20	-1,80
	Teruel	142,80	142,80	0,00
Valencia	143,00	140,00	-3,00	
Valladolid	142,18	142,37	0,19	
Zamora	140,42	139,78	-0,64	
Zaragoza	141,00	144,00	3,00	
TRIGO DURO	Burgos	153,11	150,71	-2,40
	Córdoba	152,00	150,25	-1,75
	Navarra	145,00	148,60	3,60
	Sevilla	155,85	152,05	-3,80
	Zamora	157,77	154,93	-2,84
	Zaragoza	160,00	163,00	3,00

I-2 PRECIOS EN MERCADOS REPRESENTATIVOS - CEREALES

Euros/Tm.
Cebada Rto. CE 1784/03
Precios de comercio al por mayor. Mercancía nacional y/o importada, sobre vehículo en posición almacén

PRODUCTO	MERCADO REPRESENTATIVO	Semana 21-27/11 2005	Semana 28/11-4/12 2005	Variación
CEBADA PIENSO	Alava	141,00	138,23	-2,77
	Albacete	141,80	141,00	-0,80
	Avila	143,60	146,05	2,45
	Barcelona	140,00	137,00	-3,00
	Burgos	139,03	139,04	0,01
	Cantabria	143,00	140,00	-3,00
	Ciudad Real	142,10	142,29	0,19
	Coruña	142,00	141,24	-0,76
	Gerona	140,00	137,60	-2,40
	Granada	150,00	150,25	0,25
	Guadalajara	142,30	145,00	2,70
	Huesca	135,82	137,09	1,27
	Leon	140,04	142,44	2,40
	Lerida	138,83	135,83	-3,00
	Murcia	143,63	141,23	-2,40
	Navarra	135,00	138,20	3,20
	Orense	146,00	149,00	3,00
	Palencia	139,03	138,54	-0,49
	Rioja	143,00	140,00	-3,00
	Salamanca	143,37	145,96	2,59
	Segovia	139,94	137,86	-2,08
	Sevilla	143,28	145,20	1,92
	Soria	139,31	140,29	0,98
	Tarragona	140,00	137,60	-2,40
	Teruel	140,00	140,60	0,60
	Toledo	143,58	146,38	2,80
Valencia	140,40	142,00	1,60	
Valladolid	142,20	142,55	0,35	
CEBADA MALTA	Burgos	153,00	153,00	0,00
	Guadalajara	147,85	148,00	0,15
	Huesca	163,47	163,47	0,00
	Navarra	163,47	163,47	0,00
	Palencia	153,00	153,00	0,00
	Segovia	147,85	151,00	3,15

I-2 PRECIOS EN MERCADOS REPRESENTATIVOS - CEREALES

Euros/Tm.

Maíz Rgto. CE 1784/03

Arroz cáscara Rto. CE 1785/03

Precios de comercio al por mayor. Mercancía nacional y/o importada, sobre vehículo en posición almacén

PRODUCTO	MERCADO REPRESENTATIVO	Semana 21-27/11 2005	Semana 28/11-4/12 2005	Variación
MAIZ-GRANO	Albacete	153,44	151,04	-2,40
	Asturias	150,00	153,00	3,00
	Avila	157,40	153,80	-3,60
	Badajoz	153,26	150,25	-3,01
	Barcelona	150,00	147,20	-2,80
	Coruña	155,00	151,00	-4,00
	Gerona	153,00	150,00	-3,00
	León	148,00	145,00	-3,00
	Lérida	155,00	152,00	-3,00
	Madrid	158,00	156,80	-1,20
	Murcia	158,65	155,05	-3,60
	Navarra	150,20	147,20	-3,00
	Pontevedra	153,50	152,00	-1,50
	Rioja	150,00	147,00	-3,00
	Salamanca	153,10	150,68	-2,42
	Sevilla	146,39	146,44	0,05
	Tarragona	153,00	150,00	-3,00
	Teruel	157,00	154,00	-3,00
	Valencia	154,00	151,00	-3,00
	Valladolid	151,84	150,22	-1,62
Zaragoza	152,00	148,80	-3,20	
ARROZ CASCARA	Sevilla			
	Tipo Japónica	200,00	200,00	0,00
	Tipo Indica	170,00	170,00	0,00
	Valencia			
	Tipo Japónica(V.Bahía)	210,00	210,00	0,00
	Badajoz			
(Tipo Japónica)	180,00	180,00	0,00	
(Tipo Indica)	156,00	156,00	0,00	
ARROZ BLANCO EXTRA	Tarragona	405,00	405,00	0,00
	Valencia	428,60	445,00	16,40

I-3 PRECIOS EN MERCADOS REPRESENTATIVOS - VINOS DE MESA
--

Reglamento C.E.1282/2001

**En Euros/Hgdo., salida bodega, a granel, pago al contado sin I.V.A.
Precios de vino tinto de mesa referidos al producto de 12 puntos de color**

PRODUCTO	MERCADO REPRESENTATIVO	Semana 21-27/11 2.005	Semana 28/11-4/12 2.005	Variación
VINO BLANCO DE MESA	Albacete	2,11	2,03	-0,07
	Badajoz	2,02	2,05	0,03
	Ciudad Real	2,01	2,15	0,14
	Cuenca	1,95	1,87	-0,08
	Huelva	1,91	1,91	0,00
	Toledo	2,06	2,12	0,06
VINO TINTO DE MESA	Albacete	2,61	2,64	0,04
	Ciudad Real	2,67	2,67	0,00
	Cuenca	2,69	2,69	0,00
	Madrid	2,70	2,70	0,00
	Murcia	2,56	2,56	0,00
	Toledo	2,92	2,92	0,00
	Valencia	2,65	2,65	0,00

I-4 PRECIOS EN MERCADOS REPRESENTATIVOS DE ACEITES

Aceites. Precios sobre almazara, en Euros/100kgs., sin I.V.A. Rgto C.E.E.136/66 y Rgto C.E. 1513/2001

Semilla de girasol. Precios en centros de demanda, en Euros/100kgs., sin I.V.A.. Rgto C.E.E. 3405/93

PRODUCTO Y ESPECIFICACIONES	MERCADO REPRESENTATIVO	Semana 21-27/11 2005	Semana 28/11-4/12 2005	Variación
ACEITE DE OLIVA VIRGEN EXTRA Menos de 0,8°	Jaén	378,63	375,63	-3,00
	Córdoba	377,00	373,00	-4,00
	Málaga	377,00	377,00	0,00
	Sevilla	390,60	390,60	0,00
	Tarragona	375,63	381,64	6,01
	Toledo	395,00	395,00	0,00
ACEITE DE OLIVA VIRGEN De 0,8° a 2°	Jaén	375,63	368,87	-6,76
	Badajoz	376,80	369,60	-7,20
	Córdoba	374,00	371,00	-3,00
	Granada	367,50	367,50	0,00
	Sevilla	371,10	371,10	0,00
	Tarragona	360,61	366,62	6,01
ACEITE DE OLIVA LAMPANTE A partir de 2°	Jaén	366,61	362,11	-4,50
	Badajoz	361,80	-	-
	Córdoba	371,00	362,00	-9,00
	Málaga	369,00	355,00	-14,00
	Sevilla	363,60	363,60	0,00
	Tarragona	335,07	339,57	4,50
ACEITE DE OLIVA REFINADO	Jaén	381,64	378,64	-3,00
	Córdoba	383,00	379,00	-4,00
	Sevilla	381,55	381,55	0,00
	Tarragona	375,63	380,14	4,51
ACEITE DE ORUJO CRUDO 7° BASE10	Jaén	168,28	168,28	0,00
	Córdoba	172,00	172,00	0,00
	Tarragona	159,27	162,27	3,00
ACEITE DE ORUJO REFINADO WINTERIZADO	Jaén	222,37	216,36	-6,01
	Córdoba	222,00	228,00	6,00
ACEITE DE GIRASOL CRUDO	Córdoba	53,50	53,50	0,00
	Sevilla	57,50	57,50	0,00
ACEITE DE GIRASOL REFINADO	Córdoba	61,50	61,50	0,00
	Sevilla	62,20	61,90	-0,30
	Tarragona	62,81	62,81	0,00
SEMILLA DE GIRASOL	Andalucía	28,67	28,68	0,01
	Centro-Norte	26,30	26,30	0,00

I-5 PRECIOS EN MERCADOS REPRESENTATIVOS - FRUTAS Y HORTALIZAS

PRECIOS DE PRODUCTOS NACIONALES

Mercados representativos de producción

Rgtos. CE 2.200/96, 659/97 y 877/04

En Euros/ 100 kg., a salida agrupación de productores, envasado, sin incluir I.V.A.

CITRICOS

PRODUCTO	MERCADO	VARIEDAD O TIPO	CAT.	CALIBRE mm.	DIA/MES				
					28/11	29/11	30/11	1/12	2/12
LIMON	Alicante	Fino	I	1-3	73,10	73,53	72,00	74,00	73,00
	Murcia	Fino	I	1-3	66,25	65,15	64,09	65,96	65,13
CLEMENTINA	Castellón	-	I	1-2	62,87	64,14	64,85	64,16	62,64
	Valencia	-	I	1-2	58,62	59,27	59,48	58,81	58,68
NARANJA	Alicante	Navelina	I	2-4	55,28	53,64	54,07	-	-
	Sevilla	Navelina	I	2-4	56,00	54,53	54,53	52,05	-
	Valencia	Navelina	I	2-4	54,25	53,87	54,04	53,42	52,95
SATSUMA	Valencia	-	I	1-2	65,26	-	-	-	-

FRUTAS DE PEPITA

PRODUCTO	MERCADO	VARIEDAD O TIPO	CAT.	CALIBRE mm.	DIA/MES				
					28/11	29/11	30/11	1/12	2/12
AGUACATE	Granada	Hass	I	160-200	220,91	221,42	220,48	220,92	220,79
MANZANA	Girona	Gala	I	70-80	42,86	42,58	-	42,11	-
	Girona	Fuji	I	70-80	50,00	49,52	48,70	49,00	-
	Girona	Golden Delicious	I	70-80	39,62	39,62	38,97	40,30	39,26
	Girona	Granny Smith	I	70-80	36,27	36,49	-	-	-
	Girona	Red Delicious	I	70-80	-	38,00	39,37	-	-
PERA	Zaragoza	Blanquilla	I	55-60	45,66	44,15	45,50	45,21	45,00
	Zaragoza	Conferencia	I	60-65	51,95	-	-	52,00	-
UVA DE MESA	Murcia	Crimson Seedless	I	-	185,00	185,00	185,00	185,00	185,00

I-5 PRECIOS EN MERCADOS REPRESENTATIVOS - FRUTAS Y HORTALIZAS
PRECIOS DE PRODUCTOS NACIONALES
Mercados representativos de producción
Rgtos. CE 2.200/96, 659/97 y 877/04
En Euros/ 100 kg., a salida agrupación de productores, envasado, sin incluir I.V.A.
HORTALIZAS

PRODUCTO	MERCADO	VARIEDAD O TIPO	CAT.	CALIBRE mm.	DIA/MES				
					28/11	29/11	30/11	1/12	2/12
AJO	Cordoba	Blanco	I	50-80	140,00	140,00	140,00	140,00	140,00
	Cordoba	Morado	I	50-80	150,00	150,00	150,00	150,00	150,00
	Cuenca	Blanco	I	50-80	108,00	108,00	108,00	108,00	108,00
	Cuenca	Morado	I	50-80	143,25	143,25	143,25	143,25	143,25
BERENJENA	Almería	Alargada	I	40y+	63,33	-	69,09	-	-
CEBOLLA	Albacete	Amarilla	I	-	29,71	29,71	29,71	29,71	29,71
CHAMPINON	La Rioja	Cerrado	I	30-65	129,42	131,97	132,69	131,62	133,85
COLIFLOR	La Rioja	Coronada	I	160-200	36,84	38,31	39,47	41,98	42,63
JUDIA VERDE	Granada	Plana	I	-	156,52	160,00	173,91	177,27	181,82
LECHUGA	Almería Murcia	Iceberg	I	400y+	82,83	-	-	85,60	86,27
		Iceberg	I	400y+	75,00	75,00	75,00	75,00	75,00
PEPINO	Almería	Liso	I	-	73,87	67,83	-	-	66,67
TOMATE	Almería	Racimo	I	-	49,79	46,59	-	-	46,43
	Almería	Redondo	I	57-82	61,12	60,94	-	-	60,73
	Granada	Cereza	I	-	150,00	150,00	155,00	155,00	155,00
	Murcia	Cereza	I	-	190,00	190,00	190,00	190,00	190,00
	Murcia	Redondo	I	57-82	56,46	56,46	56,46	56,46	56,46

I-6 PRECIOS EN MERCADOS REPRESENTATIVOS VACUNO Y OVINO

A) VACUNO PESADO
Media nacional
Canal clasificación EUROP, Reg. (CE) 295/96
Euros/100 kilo canal
Precios medios constatados en mataderos colaboradores

CATEGORIA	CLASE	Semana 21-27/11 2005	Semana 28/11-4/12 2005	Variación
a) Añejos Machos no castrados menores de 24 meses	U-2	343,84	341,25	-2,59
	U-3	340,53	339,64	-0,89
	U	341,76	340,24	-1,52
	R-2	324,19	335,71	11,51
	R-3	308,77	314,44	5,68
	R	314,47	322,31	7,83
	O-2	257,89	273,06	15,16
	O-3	312,61	312,43	-0,17
	O	290,17	296,29	6,11
	d) Vacas Hembras ya paridas	R-3	175,84	179,85
R-4		227,44	239,60	12,15
R		185,64	191,20	5,56
O-2		151,45	150,09	-1,37
O-3		151,38	150,89	-0,49
O-4		122,25	135,68	13,43
O		143,82	146,81	2,99
P-2		123,48	126,08	2,60
P-3	119,65	134,12	14,47	
e) Terneras	P	120,91	131,46	10,55
	U-2	337,96	352,59	14,63
	U-3	322,42	334,60	12,19
	U	330,50	343,96	13,46
	R-2	310,51	318,25	7,75
	R-3	324,65	337,25	12,60
	R-4	254,31	269,66	15,36
	R	311,39	321,58	10,20
	O-2	283,59	300,58	16,99
	O-3	274,66	288,53	13,86
O-4	235,56	248,58	13,02	
O	278,49	294,08	15,59	

I-6 PRECIOS EN MERCADOS REPRESENTATIVOS VACUNO Y OVINO

B)-BOVINO

1)- R(CE) 1254/1999 y 2273/2002

OTROS BOVINOS	Semana 21-27/11 2005	Semana 28/11-4/12 2005	Variación
Terneros machos de ocho días a cuatro semanas			
tipo frisón	181,62	183,78	2,16
tipo cruzado	353,76	355,34	1,58
<i>Media ponderada nacional (EURO/cabeza)</i>	267,69	269,56	1,87
Vacunos ligeros entre seis y doce meses			
tipo cruzado	236,09	237,54	1,45
tipo país	148,05	149,50	1,45
<i>Media ponderada nacional (EURO/100 kg.vivo)</i>	205,27	206,73	1,46

2)- BOVINO PESADO VIVO

VACUNO PESADO	Semana 21-27/11 2005	Semana 28/11-4/12 2005	Variación
Añojo, Categoría AR	187,77	187,99	0,22
Añojo, Categoría AO	162,59	162,80	0,21
Vacuno mayor, Categoría DR, O, P	71,81	71,81	0,00
Vacuno menor, Categoría BR	113,63	113,63	0,00
Ternera, Categoría ER	197,92	198,11	0,19
<i>Media ponderada nacional (EURO/100 kg.vivo)</i>	165,58	165,75	0,17

C)-CORDEROS

1)- R(CE) 2529/01 y 315/02 (EUROS/100 kg canal)

CORDEROS I y II	Semana 21-27/11 2005	Semana 28/11-4/12 2005	Variación
Cordero I (12 a 13 kg/ canal)	766,92	746,47	-20,45
Cordero II (13,1 a 16 kg /canal)	717,75	698,63	-19,12
<i>Media nacional</i>	742,33	722,55	-19,78

2)- Corderos de 9 a 19 kg canal (EUROS/100 kg canal)

MERCADO REPRESENTATIVO	Semana 21-27/11 2005	Semana 28/11-4/12 2005	Variación
Barcelona	898,22	853,58	-44,64
Madrid	924,04	864,04	-60,00
Valencia	681,44	681,44	0,00
Albacete	786,20	786,20	0,00
Zaragoza	880,34	834,34	-46,00
Medina del Campo	628,25	628,25	0,00
Talavera de la Reina	771,81	751,81	-20,00
Extremadura	736,65	736,65	0,00
<i>Media ponderada nacional</i>	788,02	767,40	-20,62

I - 7 PRECIOS EN MERCADOS REPRESENTATIVOS - PORCINO
--

D)-PORCINO
 Clasificación EUROP. R(CEE) 1572/95
Euros/100 kg canal

MERCADO REPRESENTATIVO	CLASE E		
	Semana 21-27/11 2005	Semana 28/11- 4/12 2005	Variación
LONJAS			
Ebro	126,40	131,09	4,69
Mercolleida	132,08	131,88	-0,21
Campillos	141,00	139,00	-2,00
Segovia	133,62	136,10	2,48
Segura	135,26	135,04	-0,21
Silleda	138,89	138,89	0,00
Conjunto de Lonjas Media ponderada	133,44	134,23	0,79
MATADEROS Media ponderada	133,05	137,05	4,00
Media nacional	133,24	135,64	2,40

MERCADO REPRESENTATIVO	CLASE U			CATEGORIA II		
	Semana 21-27/11 2005	Semana 28/11- 4/12 2005	Variación	Semana 21-27/11 2005	Semana 28/11- 4/12 2005	Variación
LONJAS						
Ebro	122,61	127,35	4,74	121,07	125,81	4,74
Mercolleida	128,12	128,12	0,00	126,58	126,58	0,00
Campillos	135,00	135,00	0,00	132,00	132,00	0,00
Segovia	129,61	132,22	2,61	126,99	129,61	2,61
Segura	131,20	131,20	0,00	129,92	129,92	0,00
Silleda	134,72	134,93	0,21	132,66	132,66	0,00
Conjunto de Lonjas Media ponderada	129,35	130,41	1,06	127,56	128,59	1,03
MATADEROS Media ponderada	129,06	133,15	4,09	125,98	129,69	3,71
Media nacional	129,20	131,78	2,58	126,77	129,14	2,37

I - 7 PRECIOS EN MERCADOS REPRESENTATIVOS - PORCINO

E)- PORCINO PRECOZ
Lechones, Otras calidades

Euros/100 kg vivo

LECHONES	Semana 21-27/11 2005	Semana 28/11-4/12 2005	Variación
Normal.Base 20 kg de peso.	217,83	222,11	4,28
Lleida.Base 18 kg de peso.	252,78	252,78	0,00
Segovia Selecto. Base 20 kg de peso.	220,00	220,00	0,00
" Normal. Base 20 kg de peso.	210,00	210,00	0,00
CERDOS CEBADOS			
Categoría U.	99,49	101,47	1,98
DESVIEJE			
Cerdas de desvieje.	53,47	53,72	0,25

F)- TRONCO IBERICO

Euros/100 kg vivo

LECHONES	Semana 21-27/11 2005	Semana 28/11-4/12 2005	Variación
Lechones (Base 23 kg)	292,72	292,72	0,00
DESVIEJE			
Reproductores de desvieje	S/COT	82,61	-
CEBADOS			
Marranillos, de 35 a 60 kg	211,82	211,82	0,00
Primales, de 60 a 100 kg	201,42	201,42	0,00
Cerdos cebados de pienso (extensivo)	174,69	175,55	0,86
Cerdos cebados de bellota	S/COT	231,40	-

ISC



MINISTERIO
DE AGRICULTURA, PESCA
Y ALIMENTACIÓN

CENTRO DE PUBLICACIONES
Paseo de la Infanta Isabel, 1 - 28014 MADRID