

DATOS DE LAS DENOMINACIONES DE ORIGEN PROTEGIDAS DE VINOS (DOPs)

CAMPAÑA 2022/2023



GOBIERNO
DE ESPAÑA

MINISTERIO
DE AGRICULTURA, PESCA
Y ALIMENTACIÓN

Madrid, 2024



Aviso Legal: los contenidos de esta publicación podrán ser reutilizados, citando la fuente y la fecha, en su caso, de la última actualización.

Fuente:

Órganos de Gestión de las DOPs y Comunidades Autónomas

Elaboración:

Subdirección General de Control de la Calidad Alimentaria y Laboratorios Agroalimentarios



MINISTERIO DE AGRICULTURA, PESCA Y ALIMENTACIÓN

Edita:

© Ministerio de Agricultura, Pesca y Alimentación
Secretaría General Técnica
Centro de Publicaciones

Catálogo de Publicaciones de la Administración General del Estado:

<https://cpage.mpr.gob.es/>

NIPO: 003192058

ÍNDICE

LOCALIZACIÓN GEOGRÁFICA	1
CAMPAÑA VITIVINÍCOLA 2021/2022	6
1. Datos más relevantes de la campaña 2022/2023	7
2. Superficie de viñedo y número de viticultores.....	12
3. Número de bodegas.....	16
4. Volumen de vino calificado (hl) (Campañas 2021/2022-2022/2023)	20
5. Comercialización interior y comercialización exterior.....	23
6. Variación comercialización interior y exterior (hl) (2020/2021-2021/2022).....	27
7. Comercialización total por tipos de vino (hl)	31
8. Comercialización interior por tipos de vino (hl)	35
9. Comercialización exterior por tipo de vino (hl).....	39
10. Comercialización exterior por tipos de envase (hl)	43
11. Variación comercialización exterior tipos de envases (hl) (2021/2022- 2022/2023)	47
12. Comercialización exterior embotellado por tipos de vino (hl).....	51
13. Comercialización exterior a granel por tipos de vino (hl)	55
14. Comercialización exterior por países de la Unión Europea (hl).....	59
15. Comercialización exterior con países terceros (hl).....	64
16. Valor económico estimado del mercado interior y exterior (€)	70
17. Existencias en bodega por tipos de vino (hl)	73
SERIES HISTÓRICAS Y EVOLUCIÓN DE LOS VINOS CON DOP ESPAÑOLAS DENTRO DEL SECTOR VITIVINÍCOLA	77
1. Evolución de las DOPs españolas respecto al total nacional del sector.....	78
1.1. Evolución de la superficie de viñedo de vinificación (Campañas 1982/1983-2022/2023).....	78
1.2. Evolución de la comercialización total por mercado de destino (Campañas 1996/1997-2022/2023).....	80
1.3. Evolución de la comercialización total por tipos de vino (hl) (Campañas 1996/1997-2022/2023).....	82
1.4. Evolución de la comercialización interior por tipos de vino (hl) (Campañas 1996/1997-2022/2023)	84
1.5. Evolución de la comercialización exterior por tipos de vino (hl) (Campañas 1996/1997-2022/2023).....	86
1.6. Evolución de la comercialización exterior por tipos de envase (hl) (Campañas 1996/1997-2022/2023).....	88

LOCALIZACIÓN GEOGRÁFICA

A continuación, se recoge la lista de las 101 denominaciones de origen protegidas españolas que han figurado en el registro de la UE durante la campaña 2022-2023 y contempladas en el presente informe. Están agrupadas en función de su localización geográfica, y también se indica el “término tradicional” a cuyo uso tienen derecho. Estos “términos tradicionales” son las expresiones que tradicionalmente se han empleado para indicar que el producto está acogido a una denominación de origen protegida, y tienen una serie de requisitos asociados. En España para sustituir “denominación de origen protegida” tenemos los siguientes: Denominación de Origen (DO), Denominación de Origen Calificada (DOCa), Vino de Pago (VP), y Vino de Calidad (VC).

SUPRAUTONÓMICAS	DO	Cava¹
	DO	Jumilla²
	DOCa	Rioja³

ANDALUCÍA	DO	Condado de Huelva
	DO	Granada
	DO	Jerez-Xérès-Sherry
	VC	Lebrija
	DO	Málaga
	DO	Manzanilla-Sanlúcar de Barrameda
	DO	Montilla-Moriles
	DO	Sierras de Málaga

ARAGÓN	VP	Aylés
	DO	Calatayud
	DO	Campo de Borja
	DO	Cariñena
	DO	Somontano

¹ La DO Cava abarca las siguientes Comunidades Autónomas: Aragón, Cataluña, Comunidad Valenciana, Extremadura, La Rioja, Navarra y País Vasco.

² La DO Jumilla abarca las siguientes Comunidades Autónomas: Castilla-La Mancha y Murcia.

³ La DOCa Rioja abarca las siguientes Comunidades Autónomas: La Rioja, Navarra y País Vasco.

CANARIAS	DO	Abona
	DO	El Hierro
	DO	Gran Canaria
	VC	Islas Canarias
	DO	La Gomera
	DO	La Palma
	DO	Lanzarote
	DO	Tacoronte-Acentejo
	DO	Valle de Güímar
	DO	Valle de la Orotava
	DO	Ycoden-Daute-Isora

CASTILLA - LA MANCHA	DO	Almansa
	VP	Calzadilla
	VP	Campo de la Guardia
	VP	Casa del Blanco
	VP	Dehesa del Carrizal
	VP	Dominio de Valdepusa
	VP	Finca Élez
	VP	Guijoso
	DO	La Mancha
	DO	Manchuela
	DO	Méntrida
	DO	Mondéjar
	VP	Pago El Vicario
	VP	Pago La Jaraba
	VP	Pago Los Cerrillos
	VP	Pago Los Vallegarcía
	VP	Pago Florentino
	DO	Ribera del Júcar
	DO	Uclés
	DO	Valdepeñas

CASTILLA Y LEON	VP	Abadía Retuerta
	DO	Arlanza
	DO	Arribes
	DO	Bierzo
	VC	Cebreros
	DO	Cigales
	VP	Dehesa Peñalba
	DO	León
	DO	Ribera del Duero
	DO	Rueda
	VC	Sierra de Salamanca
	DO	Tierra del Vino de Zamora
	DO	Toro
	VP	Urueña
	VC	Valles de Benavente
VC	Valtiendas	

CATALUÑA	DO	Alella
	DO	Cataluña
	DO	Conca de Barberá
	DO	Costers del Segre
	DO	Empordà
	DO	Montsant
	DO	Penedés
	DO	Pla de Bages
	DOCa	Priorat
	DO	Tarragona
	DO	Terra Alta

COMUNIDAD VALENCIANA	DO	Alicante
	DO	Utiel-Requena
	DO	Valencia
	VP	Chozas Carrascal
	VP	El Terrerazo
	VP	Los Balagüeses
	VP	Vera de Estenas

EXTREMADURA	DO	Ribera del Guadiana
GALICIA	DO	Monterrei
	DO	Rías Baixas
	DO	Ribeira Sacra
	DO	Ribeiro
	DO	Valdeorras
ILLES BALEARS	DO	Binissalem
	DO	Pla i Llevant
MADRID	DO	Vinos de Madrid
MURCIA	DO	Bullas
	DO	Yecla
NAVARRA	VP	Bolandín
	DO	Navarra
	VP	Pago de Arinzano
	VP	Pago de Otazu
	VP	Prado de Irache
PAÍS VASCO	DO	Chacolí de Álava-Arabako Txakolina
	DO	Chacolí de Bizkaia-Bizkaiko Txakolina
	DO	Chacolí de Getaria-Getariako Txakolina
PRINCIPADO DE ASTURIAS	VC	Cangas

CAMPAÑA VITIVINÍCOLA 2022/2023

1. Datos más relevantes de la campaña 2022/2023

En este documento se presentan los *datos estadísticos de la campaña 2022/2023* (1 de agosto de 2022 a 31 de julio de 2023) correspondientes a las Denominaciones de Origen Protegidas de Vinos -DOPs- conforme a la información suministrada por las Comunidades Autónomas y los respectivos Órganos de Gestión de las DOPs. En total son 101 figuras de calidad diferenciada, de las cuales 2 tienen derecho al uso del término tradicional “denominación de origen calificada”, 68 son “denominaciones de origen”, 7 “vinos de calidad con indicación geográfica” y 24 “vinos de pago”.

Con relación a los datos correspondientes a la campaña 2022/2023 se destaca:

- **Superficie inscrita, viticultores y bodegas⁴:** El número de hectáreas inscritas a fecha de 31 de julio de 2023, ha sido de 560.769 lo que supone un descenso respecto a la campaña anterior (-2,09%). El número de viticultores alcanza la cifra de 97.537, un descenso respecto a la campaña previa (-6,09%). Las DOPs con más viticultores vuelven a ser La Mancha y Rioja. En cuanto al número de bodegas inscritas, alcanzan la cifra de 4.015, un ligero descenso (-0,57%) respecto a la campaña anterior, siendo nuevamente Rioja, Cava y Ribera del Duero las DOPs con más bodegas inscritas.
- **Comercialización total de las DOPs:** La comercialización total de la campaña 2022/2023 en volumen ofrece una variación de -4,14% respecto a la campaña anterior, habiéndose alcanzado la cifra de 10.382.194 hl frente a los 10.830.624 hl de la campaña 2021/2022. El comercio interior representa un 59,54%, 6.181.375 hl (-3,87% respecto a la anterior campaña) y el comercio exterior⁵ un 40,46%, con un volumen de 4.200.819 hl (-4,53% respecto a la campaña pasada).
- **Las existencias en bodega,** al finalizar la campaña a 31 de julio de 2023, alcanzaban 23.062.061 hl, lo cual supone un aumento de stock de un 4,78% respecto a la campaña anterior. En cuanto al volumen de vino calificado ha sufrido un descenso del -2,17%; en la fecha indicada era de 10.738.711 hl.
- **Comercialización total por Denominaciones de Origen:** En relación con este epígrafe, en volumen, La Rioja se sitúa a la cabeza con el 23,52% del total; le siguen Cava (18,75%), Rueda (8,13%), Ribera del Duero (7,28%) y Valdepeñas (3,79%).

⁴ Las cifras son el resultado de hacer el sumatorio de hectáreas y viticultores, con la excepción de Cava y Cataluña. En sus zonas delimitadas se solapan DOPs y generalmente las parcelas tienen doble inscripción

⁵ Se debe tener en cuenta que las cifras se basan en las declaraciones procedentes de las bodegas sobre sus primeras ventas, existen otros operadores intermediarios en el mercado que pueden realizar actividades comerciales de exportación.

En el mercado interior Rioja es igualmente líder con el 23,52% del volumen total, seguida de Rueda con 11,87% y Ribera del Duero con el 9,91%

En el comercio exterior, el mejor comportamiento lo ofrece Cava, con el 32,03% del total exportado, seguida de La Rioja que alcanza un 23,53%.

- **Comercialización total por tipos de vino:** El vino tinto (48,08%) representa casi la mitad del volumen de vino total comercializado por las DOPs. En segundo y tercer lugar se encuentran el vino blanco (24,51%) y el espumoso (18,89%), siguen el vino de rosado (4,34%), de licor (4,13%), y los vinos de aguja tienen una presencia testimonial (0,01%).

En cuanto a la evolución con respecto a la campaña 2021/2022, se registra un incremento en la comercialización de los vinos espumosos (5,29%) disminuyendo el resto: blanco (-1,13%), rosado (-1,60%), tinto (-8,59%), licor (-9,00%), siendo el descenso más pronunciado el de los vinos de aguja (-69,73%).

- **Comercialización interior por tipos de vino:** Destaca el vino tinto, con el 50,17% del volumen de la comercialización interior, siendo el vino blanco el segundo en volumen con el 31,21%. Respecto a la campaña anterior se observa un drástico descenso en la comercialización de los vinos de aguja (-76,82%). También se observa un descenso en los vinos blancos (-1,22%), en los rosados (-7,26%), en los de licor (-4,66%) y en los tintos (-7,24%). En cambio, los vinos espumosos han experimentado un incremento del 8,78% y también el resto de los vinos (679,50%).

- **Comercialización exterior por tipos de vino:** El vino tinto representa un 45,01%, de la comercialización total, siendo el espumoso el segundo en volumen (32,17%). En cuanto a la evolución de cada tipo de vino respecto a la campaña anterior, se observa un aumento, tanto en los vinos rosados con un 9,72% como en los vinos espumosos con un 3,75%. En contraposición, se observa una disminución en el vino blanco con un -0,85%, en el tinto con un -10,73%, en los de licor con un -14,65% y, sobre todo, en los de aguja con un -49,1%.

- **Comercio exterior por tipos de envase:** El volumen de vino embotellado representa el 99,64%. El vino a granel sólo el 0,36% de las ventas. Con respecto a la campaña pasada la comercialización ha disminuido tanto en el vino embotellado con un -4,54% como en el vino a granel con un -2,18%.

- **Comercio exterior por Áreas Económicas y países:** El comercio exterior de vino en la UE representa el 44,92% del total exportado, frente al 55,08% correspondiente a países terceros.

Los principales destinos por países han sido: Reino Unido (700.517 hl), Alemania (610.151 hl), EE. UU. (412.808 hl), Holanda (268.892 hl), Bélgica (260.200 hl) y Rusia (198.056 hl).

- **Existencias en bodega:** Las existencias totales en bodega al final de campaña alcanzan la cifra de 23.062.061 hl, un 4,78% más respecto a la campaña pasada. El vino tinto representa la mayor parte, con un 67,57%, seguido del espumoso con un 11,76% del total de las existencias. Le siguen las de blanco (9,45%), de licor (9,28%) y rosado (1,80%).
- **Valor económico estimado en origen:** El valor económico estimado de la comercialización (interior y exterior) de los vinos DOP ha supuesto 4.312 millones de euros, un 5,71% más respecto a la campaña pasada. En relación con este epígrafe, Rioja se sitúa a la cabeza con el 23,10% del total; seguida por Cava (16,84%), Ribera del Duero (11,15%), Rueda (9,75%) y Rías Baixas (5,10%).

El resumen de la información más relevante se expone a continuación:

I. Datos registrales (al 31-07-2023)	
Número total de viticultores inscritos	97.537
Bodegas embotelladoras	3.431
Bodegas no embotelladoras	584

II. Superficie total inscrita (al 31-07-2023)
560.769 ha (-2,09% respecto a la campaña anterior)

III. Existencias en bodega (al 31-07-2023)
23.062.061 hl (4,78% respecto a la campaña anterior)

IV. Volumen de vino calificado (al 31-07-2023)
10.738.711 hl (-2,17% respecto a la campaña anterior)

V. Comercialización - Datos Generales

V.1. Volumen de la comercialización total por tipos de vino		
Vino tinto	4.991.776 hl	48,08%
Vino blanco	2.545.182 hl	24,51%
Vino rosado	450.387 hl	4,34%
Vino espumoso	1.961.471 hl	18,89%
Vino de licor	428.658 hl	4,13%
Vino de aguja	916 hl	0,01%
Otros tipos de vinos	3.804 hl	0,04%
Comercio total	10.382.194 hl	100,00%

V.2. Volumen de la comercialización interior por tipos de vino		
Vino tinto	3.101.050 hl	50,17%
Vino blanco	1.929.144 hl	31,21%
Vino rosado	282.921 hl	4,58%
Vino espumoso	609.918 hl	9,87%
Vino de licor	254.055 hl	4,11%
Vinos de aguja	522 hl	0,01%
Otros tipos de vinos	3.765 hl	0,06%
Comercio interior	6.181.375 hl (59,54% comercio total)	

V.3. Volumen de la comercialización exterior por tipos de vino		
Vino tinto	1.890.726 hl	45%
Vino blanco	616.038 hl	14,66%
Vino rosado	167.466 hl	3,99%
Vino espumoso	1.351.553 hl	32,17%
Vino de licor	174.603 hl	4,16%
Vino de aguja	394 hl	0,01%
Otros tipos de vinos	39 hl	0,00%
Comercio exterior	4.200.819 hl (40,46% del total)	

V.4. Volumen de la comercialización exterior por tipos de envase		
Embotellado	4.185.899 hl	99,64%
A granel	14.920 hl	0,36%

V.5. Volumen de la comercialización exterior - Zonas Económicas		
Unión Europea	1.887.156 hl	44,92%
Asia	303.664 hl	7,23%
Europa no U.E.	1.130.580 hl	26,91%
América	805.512 hl	19,18%
Oceanía	20.740 hl	0,49%
África	53.167 hl	1,27%

V.6. Volumen de la comercialización exterior por países		
Reino Unido	700.517 hl	16,68%
Alemania	610.151 hl	14,52%
EE. UU.	412.808 hl	9,83%
Holanda	268.892 hl	6,40%
Bélgica	260.200 hl	6,19%
Rusia	198.056 hl	4,71%
Suecia	164.810 hl	3,92%
Canadá	153.852 hl	3,66%
Francia	132.214 hl	3,15%
Suiza	131.805 hl	3,14%
Resto de países	1.167.514 hl	27,79%

2. Superficie de viñedo y número de viticultores

DOPs	Superficie inscrita al final de campaña (ha)	Número de viticultores
Abadía Retuerta	193	1
Abona	808	1.433
Alella ⁽²⁾	-	-
Alicante	10.628	2.323
Almansa	9.800	760
Arlanza	300	225
Arribes	301	187
Aylés	46	1
Bierzo	2.040	1.053
Binissalem	579	107
Bolandin	114	1
Bullas	1.150	246
Calatayud	3.606	579
Calzadilla	13	1
Campo de Borja	6.065	901
Campo de la Guardia	81	1
Cangas	60	56
Cariñena	13.890	1.358
Casa del Blanco	136	1
Cataluña	36.982	6.159
Cava	38.099	6.088
Cebreros	523	357
Chacolí de Álava	94	34
Chacolí de Bizkaia	436	173
Chacolí de Getaria	446	73
Chozas Carrascal	29	1
Cigales	1.908	293
Conca de Barberá	2.655	546
Condado de Huelva	2.124	1.009
Costers del Segre	4.109	343
Dehesa del Carrizal	26	1
Dehesa Peñalba	78	1
Dominio de Valdepusa	49	2
El Hierro	122	247
El Terrerazo	63	1
Empordà	1.829	248
Finca Élez	39	1

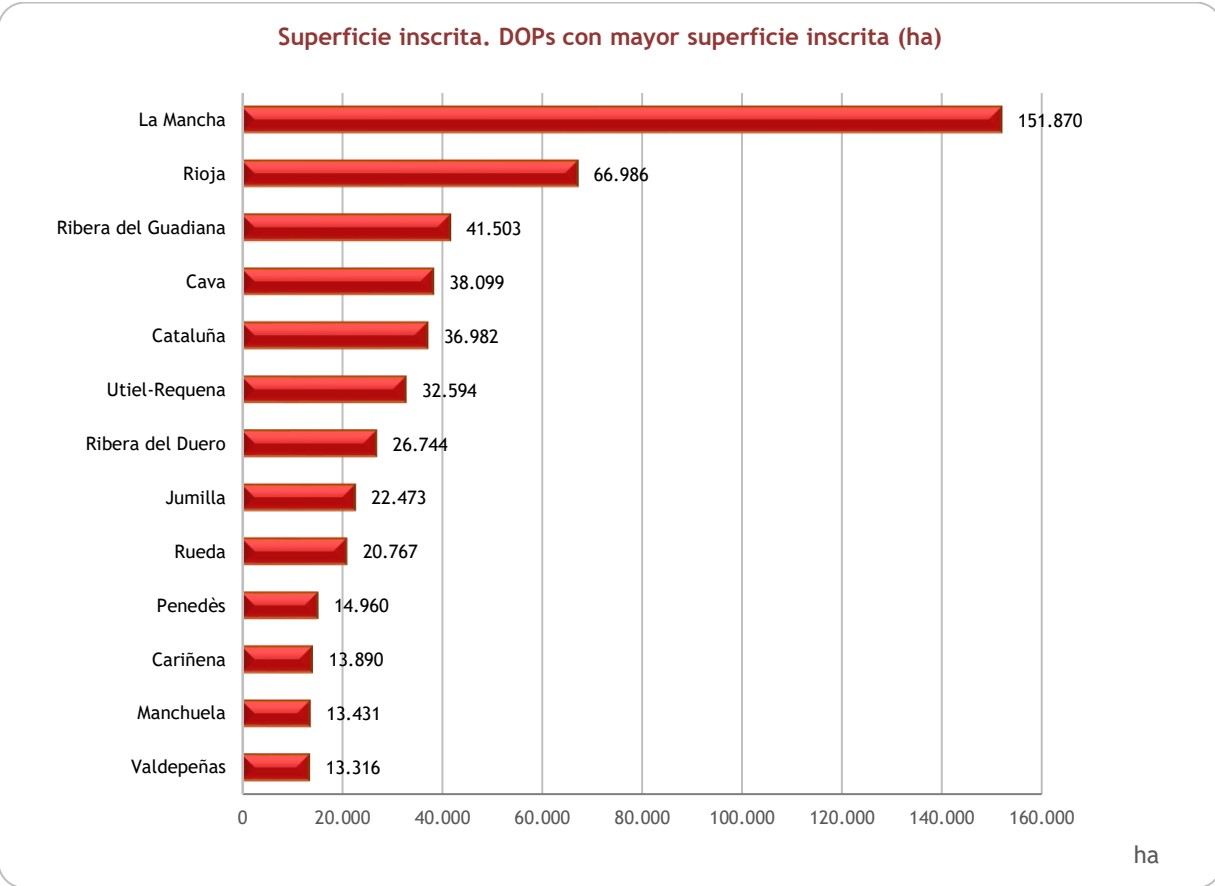
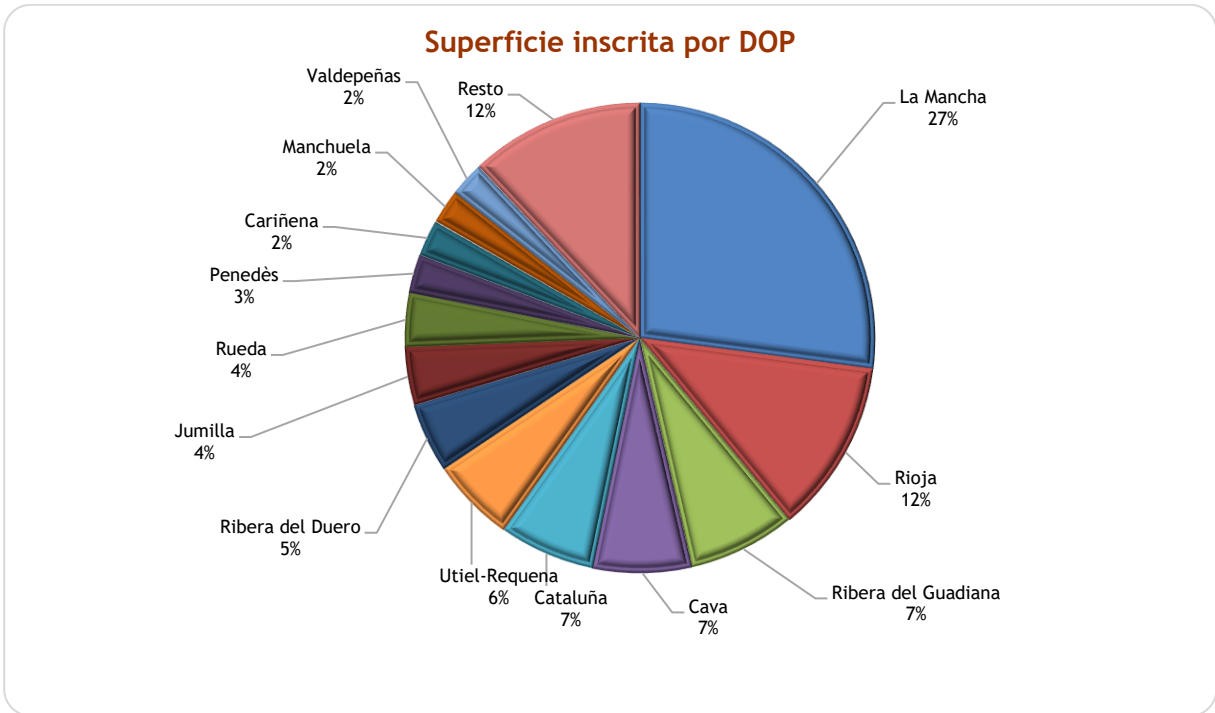
DOPs	Superficie inscrita al final de campaña (ha)	Número de viticultores
Gran Canaria	190	294
Granada	260	50
Guijoso	58	1
Islas Canarias	587	682
Jerez-Xérès-Sherry y Manzanilla S.B. ⁽¹⁾	7.027	1.469
Jumilla	22.473	1.495
La Gomera	125	234
La Mancha	151.870	13.760
La Palma	461	816
Lanzarote	1.877	1.835
Lebrija	17	1
León	1.223	219
Los Balagüeses	18	1
Málaga y Sierras de Málaga ⁽¹⁾	1.597	1.477
Manchuela	13.431	1.207
Méntrida	5.800	1.247
Mondéjar	358	300
Monterrei	720	375
Montilla-Moriles	4.362	1.509
Montsant	1.876	540
Navarra	9.362	1.572
Pago de Arínzano	127	1
Pago de Otazu	95	1
Pago El Vicario	131	1
Pago Florentino	58	1
Pago La Jaraba	75	1
Pago Los Cerrillos	34	1
Pago Vallegarcía	50	3
Penedès	14.960	1.936
Pla de Bages	481	77
Pla i Llevant	516	82
Prado de Irache	15	1
Priorat	2.237	509
Rías Baixas	4.491	4.997
Ribeira Sacra	1.302	2.200
Ribeiro	1.273	1.622
Ribera del Duero	26.744	7.495
Ribera del Guadiana	41.503	3.478
Ribera del Júcar	6.779	850
Rioja	66.986	13.691

DOPs	Superficie inscrita al final de campaña (ha)	Número de viticultores
Rueda	20.767	1.575
Sierra de Salamanca	124	97
Somontano	3.959	303
Tacoronte-Acentejo	71	1.148
Tarragona	2.752	607
Terra Alta	5.620	1.010
Tierra del Vino de Zamora	585	158
Toro	5.402	888
Uclés	1.700	520
Urueña	16	1
Utiel-Requena	32.594	4.390
Valdeorras	1.174	1.006
Valdepeñas	13.316	1.474
Valencia	7.654	1.630
Valle de Güímar	154	400
Valle de la Orotava	184	400
Valles de Benavente	146	22
Valtiendas	70	15
Vera de Estenas	45	1
Vinos de Madrid	8.450	2.961
Ycoden-Daute-Isora	97	336
Yecla ⁽²⁾	-	-
TOTAL (*)	560.769	97.537

(*) En los totales no se han sumado las cifras de Cataluña y Cava, para evitar duplicidades.

(1) Comparten datos de superficie y nº de viticultores.

(2) Sin datos en la Campaña 2022/2023.



3. Número de bodegas

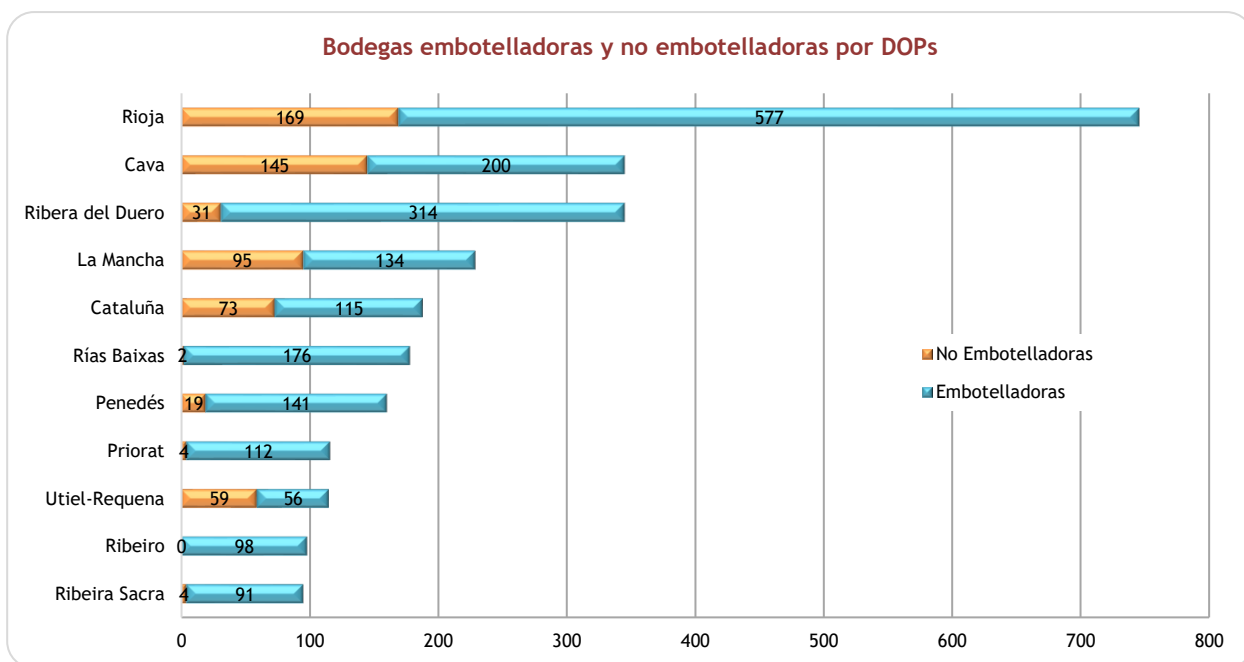
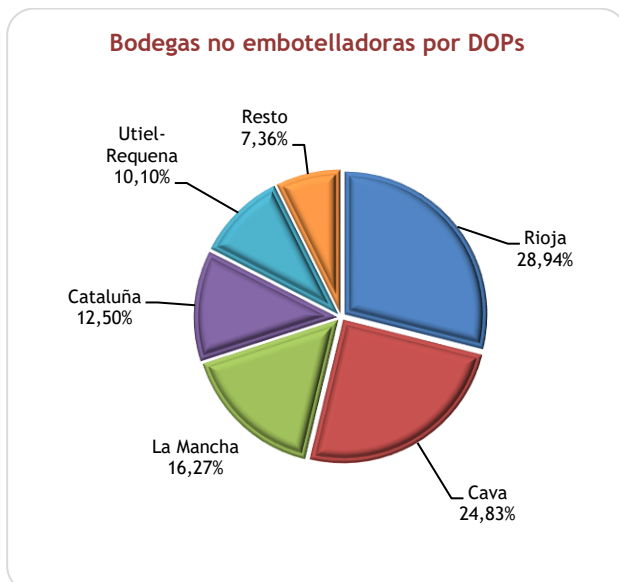
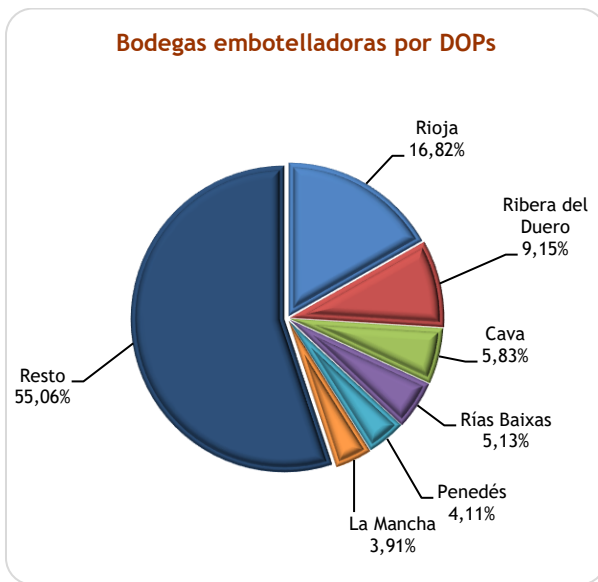
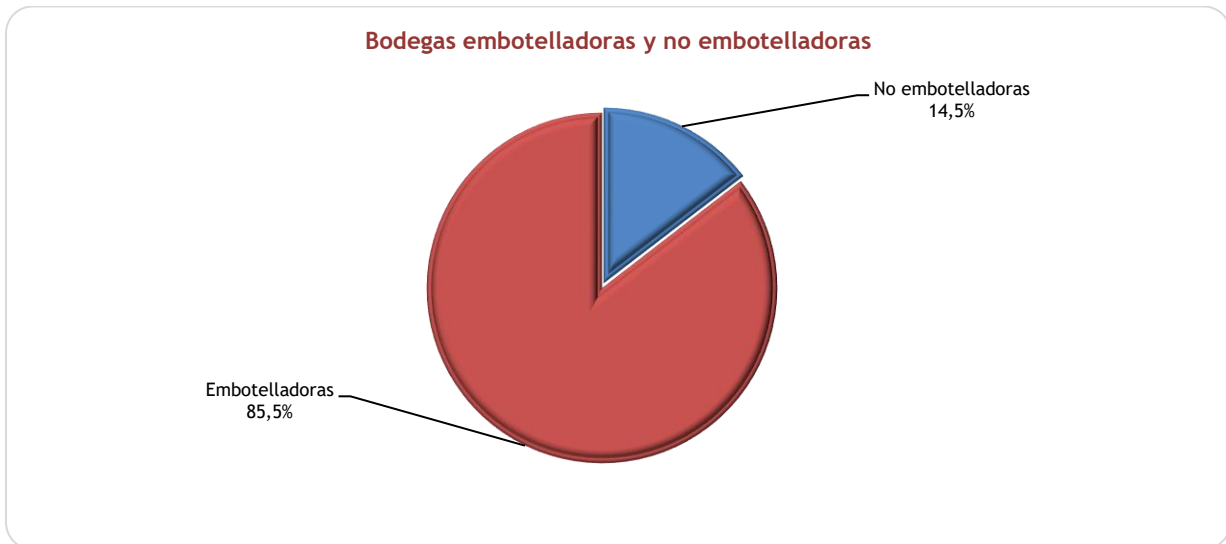
D.O.P.	BODEGAS INSCRITAS		
	No embotelladoras	Embotelladoras	TOTAL
Abadía Retuerta	0	1	1
Abona	0	20	20
Alella ⁽¹⁾	-	-	-
Alicante	6	39	45
Almansa	0	11	11
Arlanza	2	16	18
Arribes	1	22	23
Aylés	0	1	1
Bierzo	8	64	72
Binissalem	0	15	15
Bolandin	0	1	1
Bullas	0	13	13
Calatayud	0	12	12
Calzadilla	0	1	1
Campo de Borja	5	12	17
Campo de la Guardia	0	1	1
Cangas	0	8	8
Cariñena	11	16	27
Casa del Blanco	0	1	1
Cataluña	73	115	188
Cava	145	200	345
Cebreros	2	20	22
Chacolí de Álava	1	6	7
Chacolí de Bizkaia	0	38	38
Chacolí de Getaria	0	34	34
Chozas Carrascal	0	1	1
Cigales	2	31	33
Conca de Barberá	2	26	28
Condado de Huelva	1	23	24
Costers del Segre	4	33	37
Dehesa del Carrizal	0	1	1
Dehesa Peñalba	0	1	1
Dominio de Valdepusa	0	1	1
El Hierro	4	9	13
El Terrerazo	0	1	1
Empordà	1	50	51
Finca Élez	0	1	1
Gran Canaria	13	30	43
Granada	0	22	22
Guijoso	0	1	1
Islas Canarias	8	38	46
Jerez-Xérès-Sherry	20	66	86
Jumilla	4	35	39
La Gomera	0	22	22
La Mancha	95	134	229
La Palma	0	21	21
Lanzarote	8	25	33
Lebrija	1	1	2
León	10	30	40
Los Balagueses	1	1	2

D.O.P.	BODEGAS INSCRITAS		
	No embotelladoras	Embotelladoras	TOTAL
Málaga	3	16	19
Manchuela	9	28	37
Manzanilla S.B.	2	21	23
Méntrida	3	23	26
Mondéjar	0	2	2
Monterrei	0	28	28
Montilla Moriles	6	49	55
Montsant	0	53	53
Navarra	5	78	83
Pago de Arinzano	0	1	1
Pago de Otazu	0	1	1
Pago El Vicario	0	1	1
Pago Florentino	0	1	1
Pago La Jaraba	0	1	1
Pago Los Cerrillos	1	0	1
Pago Vallegarcía	0	1	1
Penedés	19	141	160
Pla de Bages	0	16	16
Pla i Llevant	0	12	12
Prado de Irache	0	1	1
Priorat	4	112	116
Rías Baixas	2	176	178
Ribeira Sacra	4	91	95
Ribeiro	0	98	98
Ribera del Duero	31	314	345
Ribera del Guadiana	0	25	25
Ribera del Júcar	2	9	11
Rioja	169	577	746
Rueda	9	70	79
Sierra de Salamanca	0	12	12
Sierras de Málaga	13	37	50
Somontano	1	28	29
Tacoronte-Acentejo	1	30	31
Tarragona	14	28	42
Terra Alta	8	54	62
Tierra del Vino de Zamora	0	11	11
Toro	0	62	62
Uclés	1	3	4
Urueña	0	1	1
Utiel-Requena	59	56	115
Valdeorras	0	43	43
Valdepeñas	1	11	12

D.O.P.	BODEGAS INSCRITAS		
	No embotelladoras	Embotelladoras	TOTAL
Valencia	5	58	63
Valles de Güimar	0	12	12
Valle de la Orotava	2	19	21
Valles de Benavente	0	4	4
Valtiendas	0	6	6
Vera de Estenas	0	1	1
Vinos de Madrid	0	45	45
Ycoden-Daute-Isora	0	8	8
Yecla ⁽¹⁾	-	-	-
TOTAL (*)	584	3.431	4.015

(*) En los totales no se han sumado las cifras de Cataluña y Cava, para evitar duplicidades.

(1) Sin datos en la Campaña 2022/2023.



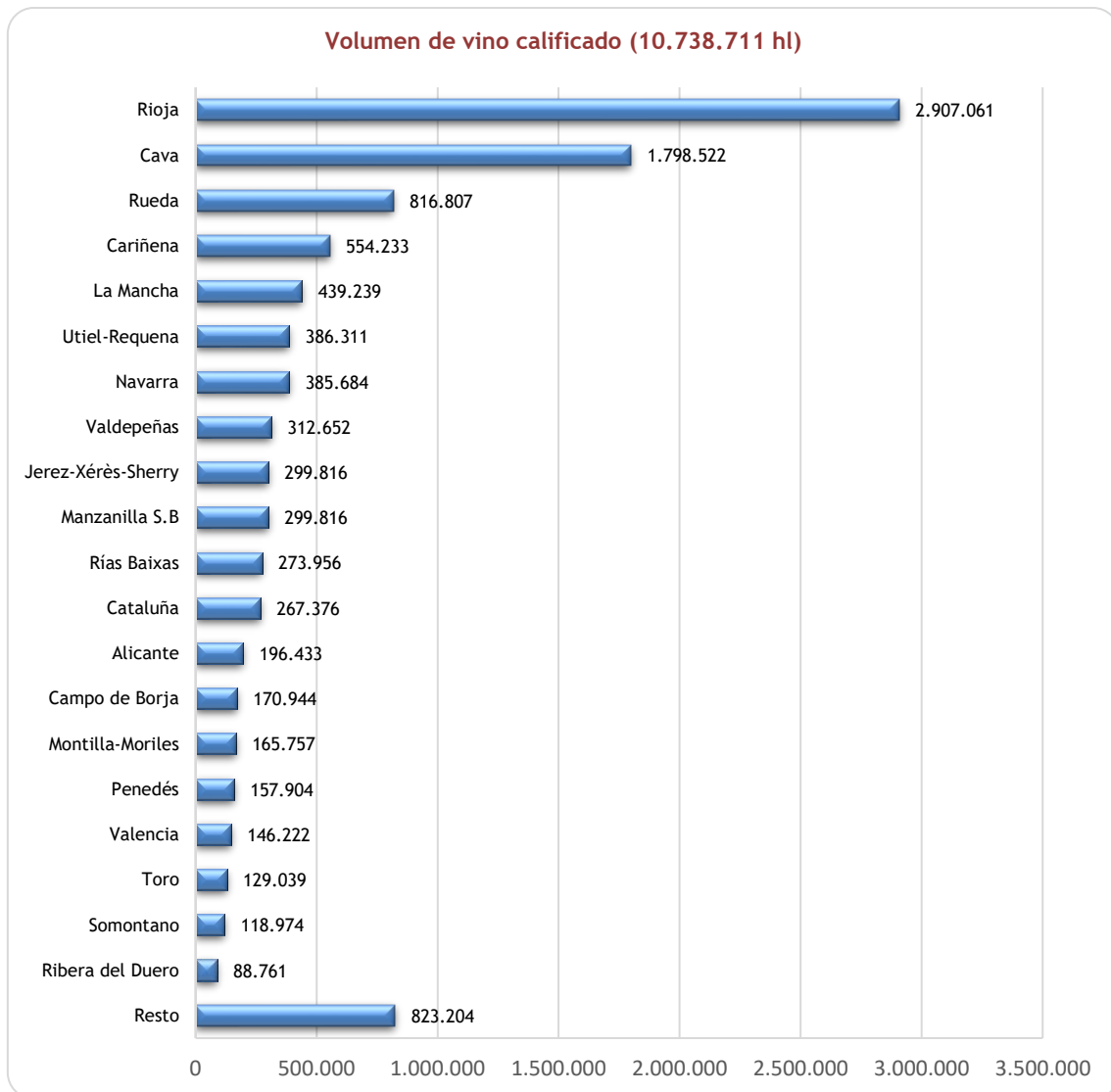
4. Volumen de vino calificado (hl) (Campañas 2021/2022-2022/2023)

DOPs	2021/22	2022/23
Abadía Retuerta	-	341
Abona	5.192	6.672
Alella ⁽²⁾	3.190	-
Alicante	153.717	196.433
Almansa	63.974	57.000
Arlanza	1.053	1.218
Arribes	878	717
Aylés	2.420	2.807
Bierzo	24.780	30.393
Binissalem	3.131	3.539
Bolandin	-	2.395
Bullas	16.730	18.582
Calatayud	55.965	48.893
Calzadilla	259	0
Campo de Borja	158.733	170.944
Campo de la Guardia	832	1.105
Cangas	731	614
Cariñena	494.853	554.233
Casa del Blanco	974	1.029
Cataluña	324.284	267.376
Cava	1.930.543	1.798.522
Cebreros	1.636	407
Chacolí de Álava	3.328	4.001
Chacolí de Bizkaia	15.863	16.595
Chacolí de Getaria	15.951	20.951
Chozas Carrascal	603	575
Cigales	27.775	21.651
Conca de Barberá	5.765	7.995
Condado de Huelva	84.266	77.435
Costers del Segre	25.918	30.633
Dehesa del Carrizal	1.236	1.008
Dehesa Peñalba	-	0
Dominio de Valdepusa	4.798	5.184
El Hierro	598	866
El Terrerazo	1.883	1.633
Empordà	50.417	48.533
Finca Élez	1.677	3.250
Gran Canaria	2.032	1.413
Granada	4.211	5.614
Guijoso	2.582	1.921
Islas Canarias	5.391	6.780
Jerez-Xérès-Sherry y Manzanilla S.B ⁽¹⁾	398.289	299.816
Jumilla	197.799	81.612
La Gomera	344	414
La Mancha	271.453	439.239
La Palma	2.786	6.032
Lanzarote	14.221	11.621
Lebrija	275	275
León	9.851	12.319
Los Balagueses	1.079	1.138
Málaga	9.682	11.106
Manchuela	22.888	24.543

DOPs	2021/22	2022/23
Méntrida	7.480	11.824
Mondéjar	1.573	1.853
Monterrei	49.271	50.308
Montilla-Moriles	152.907	165.757
Montsant	19.917	19.874
Navarra	373.440	385.684
Pago de Arínzano	0	2.469
Pago de Otazu	0	0
Pago El Vicario	531	2.524
Pago Florentino	181	637
Pago La Jaraba	3.148	7.578
Pago Los Cerrillos	641	483
Pago Vallegarcía	970	1.160
Penedés	150.303	157.904
Pla de Bages	6.593	7.125
Pla i Llevant	9.579	24.904
Prado de Irache	537	300
Priorat	14.185	38.693
Rías Baixas	286.398	273.956
Ribeira Sacra	20.455	13.334
Ribeiro	72.778	69.162
Ribera del Duero	90.752	88.761
Ribera del Guadiana	67.469	71.917
Ribera del Júcar	4.980	4.760
Rioja	2.818.745	2.907.061
Rueda	703.389	816.807
Sierra de Salamanca	1.497	496
Sierras de Málaga	8.058	10.603
Somontano	144.226	118.974
Tacoronte-Acentejo	7.791	6.620
Tarragona	8.779	5.668
Terra Alta	62.416	59.663
Tierra del Vino de Zamora	546	635
Toro	121.707	129.039
Uclés	26.288	44.755
Urueña	67	298
Utiel-Requena	427.269	386.311
Valdeorras	44.281	48.489
Valdepeñas	399.989	312.652
Valencia	336.643	146.222
Valle de Güímar	2.039	2.285
Valle de la Orotava	1.763	1.716
Valles de Benavente	2.206	2.544
Valtiendas	246	1.230
Vera de Estenas	93	202
Vinos de Madrid	31.385	26.861
Ycoden-Daute-Isora	1.065	1.240
Yecla ⁽²⁾	65.340	-
TOTAL	10.976.752	10.738.711

(1) Comparten datos de vino calificado.

(2) Sin datos en la Campaña 2022/2023.



1) Las DOPs de Jerez-Xérès-Sherry y Manzanilla SB comparten datos de volumen de vino calificado.

5. Comercialización interior y comercialización exterior

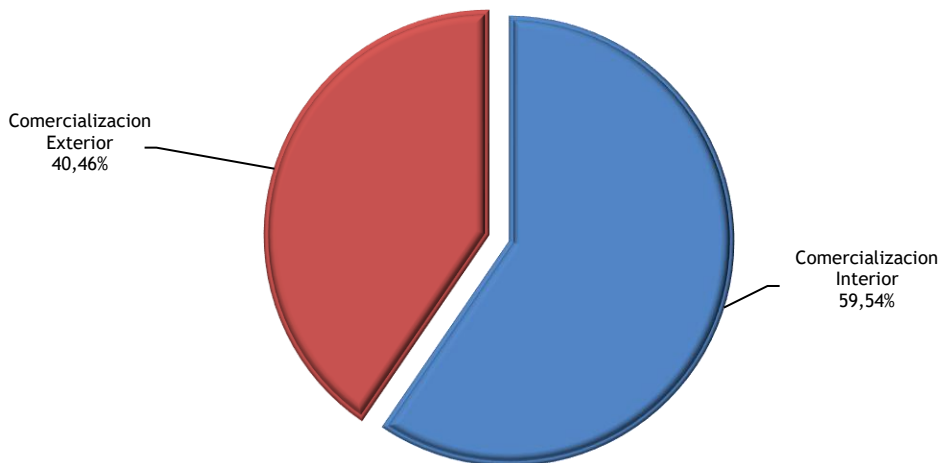
DOPs	COMERCIALIZACIÓN INTERIOR 2022/2023		COMERCIALIZACIÓN EXTERIOR 2022/2023		COMERCIALIZACIÓN TOTAL (HL)
	HL	% s/total	HL	% s/total	
Abadía Retuerta	2.498	75	820	25	3.318
Abona	6.673	100	0	0	6.673
Alella ⁽¹⁾	-	-	-	-	-
Alicante	119.372	80	29.603	20	148.975
Almansa	9.846	26	28.263	74	38.109
Arlanza	2.182	98	38	2	2.220
Arribes	3.187	94	189	6	3.376
Aylés	1.402	58	1.019	42	2.421
Bierzo	52.880	82	11.365	18	64.245
Binissalem	5.981	88	828	12	6.809
Bolandin	3.264	96	148	4	3.412
Bullas	10.829	65	5.777	35	16.606
Calatayud	10.880	35	20.411	65	31.291
Calzadilla	141	67	69	33	210
Campo de Borja	56.052	51	52.850	49	108.902
Campo de la Guardia	868	82	190	82	1.058
Cangas	565	99	8	99	573
Cariñena	73.131	35	136.582	35	209.713
Casa del Blanco	65	45	78	45	143
Cataluña	194.415	57	145.687	57	340.102
Cava	601.039	31	1.345.368	31	1.946.407
Cebreros	1.246	72	482	72	1.728
Chacolí de Álava	2.809	86	472	86	3.281
Chacolí de Bizkaia	13.939	96	620	96	14.559
Chacolí de Getaria	17.627	73	6.553	73	24.180
Chozas Carrascal	171	77	50	77	221
Cigales	15.573	72	6.078	72	21.651
Conca de Barberá	6.782	84	1.321	84	8.103
Condado de Huelva	60.255	99	687	99	60.942
Costers del Segre	27.698	77	8.198	77	35.896
Dehesa del Carrizal	792	79	216	79	1.008
Dehesa Peñalba	149	85	26	85	175
Dominio de Valdepusa	825	86	139	86	964
El Hierro	864	100	0	0	864
El Terrerazo	539	77	157	77	696
Empordà	38.592	93	2.760	93	41.352
Finca Élez	195	64	110	64	305

DOPs	COMERCIALIZACIÓN INTERIOR 2022/2023		COMERCIALIZACIÓN EXTERIOR 2022/2023		COMERCIALIZACIÓN TOTAL (HL)
	HL	% s/total	HL	% s/total	
Gran Canaria	2.159	95	121	95	2.280
Granada	2.232	85	390	85	2.622
Guijoso	392	98	8	98	400
Islas Canarias	6.241	92	539	92	6.780
Jerez-Xérès-Sherry	56.596	27	149.830	27	206.426
Jumilla	55.288	31	124.011	31	179.299
La Gomera	414	100	0	0	414
La Mancha	77.078	32	164.364	32	241.442
La Palma	5.580	98	136	98	5.716
Lanzarote	13.143	97	431	97	13.574
Lebrija	119	97	4	97	123
León	14.345	97	488	97	14.833
Los Balagüeses	114	58	84	58	198
Málaga	8.226	61	5.255	61	13.481
Manchuela	8.617	47	9.528	47	18.145
Manzanilla S.B.	62.047	94	4.287	94	66.334
Méntrida	2.545	86	417	86	2.962
Mondéjar	1.664	100	0	0	1.664
Monterrei	41.560	83	8.748	83	50.308
Montilla-Moriles	125.331	96	5.513	96	130.844
Montsant	30.362	77	8.983	77	39.345
Navarra	189.988	74	68.051	74	258.039
Pago de Arinzano	537	17	2.689	17	3.226
Pago de Otazu	123	47	139	47	262
Pago El Vicario	350	42	476	42	826
Pago Florentino	286	67	138	67	424
Pago La Jaraba	276	33	557	33	833
Pago Los Cerrillos	67	18	313	18	380
Pago Vallegarcía	405	47	461	47	866
Penedés	95.751	73	34.840	73	130.591
Pla de Bages	4.712	86	752	86	5.464
Pla i Llevant	9.736	94	623	94	10.359
Prado de Irache	35	100	0	0	35
Priorat	13.840	55	11.478	55	25.318
Rías Baixas	190.137	70	81.526	70	271.663
Ribeira Sacra	33.359	94	2.261	94	35.620
Ribeiro	64.641	93	4.521	93	69.162
Ribera del Duero	612.615	81	142.824	81	755.439
Ribera del Guadiana	52.081	94	3.403	94	55.484
Ribera del Júcar	1.774	68	824	68	2.598
Rioja	1.453.782	60	988.537	60	2.442.319

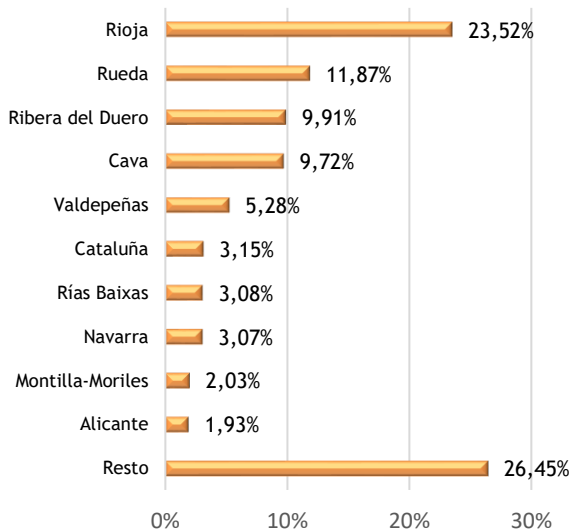
DOPs	COMERCIALIZACIÓN INTERIOR 2022/2023		COMERCIALIZACIÓN EXTERIOR 2022/2023		COMERCIALIZACIÓN TOTAL (HL)
	HL	% s/total	HL	% s/total	
Rueda	733.585	87	110.164	87	843.749
Sierra de Salamanca	1.148	95	59	95	1.207
Sierras de Málaga	6.803	63	3.973	63	10.776
Somontano	117.578	77	35.830	77	153.408
Tacoronte-Acentejo	8.368	89	985	89	9.353
Tarragona	4.410	83	906	83	5.316
Terra Alta	28.585	86	4.590	86	33.175
Tierra del Vino de Zamora	1.228	92	103	92	1.331
Toro	83.757	74	29.906	74	113.663
Uclés	10.121	62	6.234	62	16.355
Urueña	102	74	35	74	137
Utiel-Requena	100.848	41	145.196	41	246.044
Valdeorras	45.213	93	3.276	93	48.489
Valdepeñas	326.203	83	66.793	83	392.996
Valencia	100.762	40	152.895	40	253.657
Valle de Güímar	2.238	98	47	98	2.285
Valle de la Orotava	1.716	74	616	74	2.332
Valles de Benavente	2.661	96	105	96	2.766
Valtiendas	1.230	100	0	0	1.230
Vera de Estenas	44	88	6	88	50
Vinos de Madrid	21.426	84	4.032	84	25.458
Ycoden-Daute-Isora	1.475	81	356	81	1.831
Yecla ⁽¹⁾	-	-	-	-	-
TOTAL	6.181.375	60	4.200.819	40	10.382.194

(1) Sin datos en la Campaña 2022/2023.

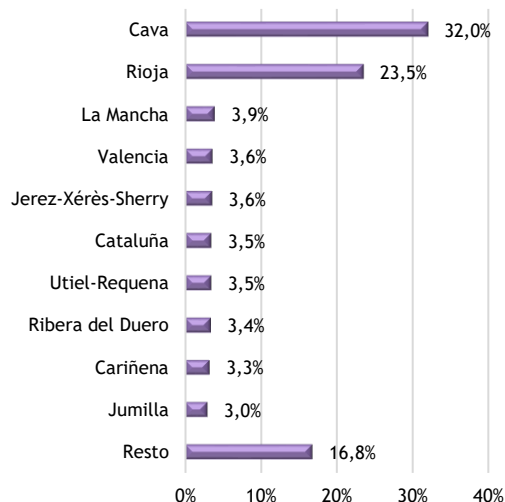
Comercialización interior y comercialización exterior (10.382.194 hl)



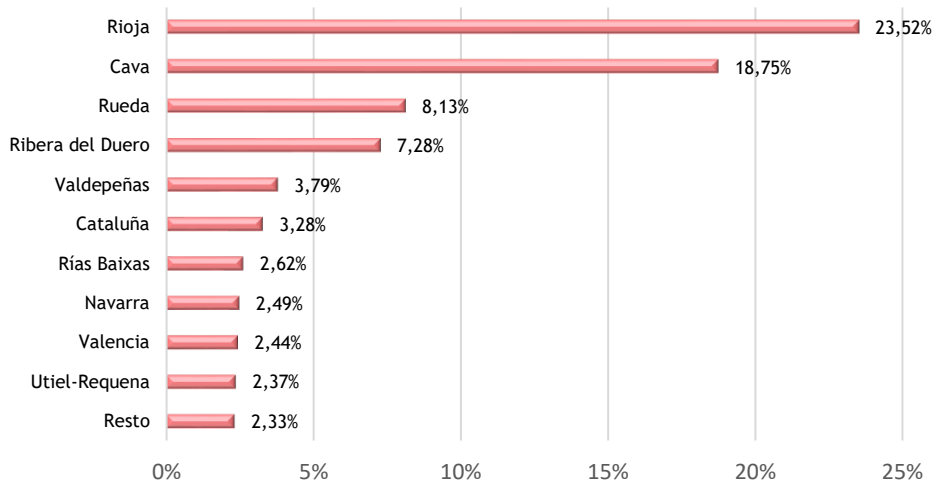
Comercialización interior (6.181.375 hl)



Comercialización exterior (4.200.819 hl)



Comercialización total (10.382.194 hl)



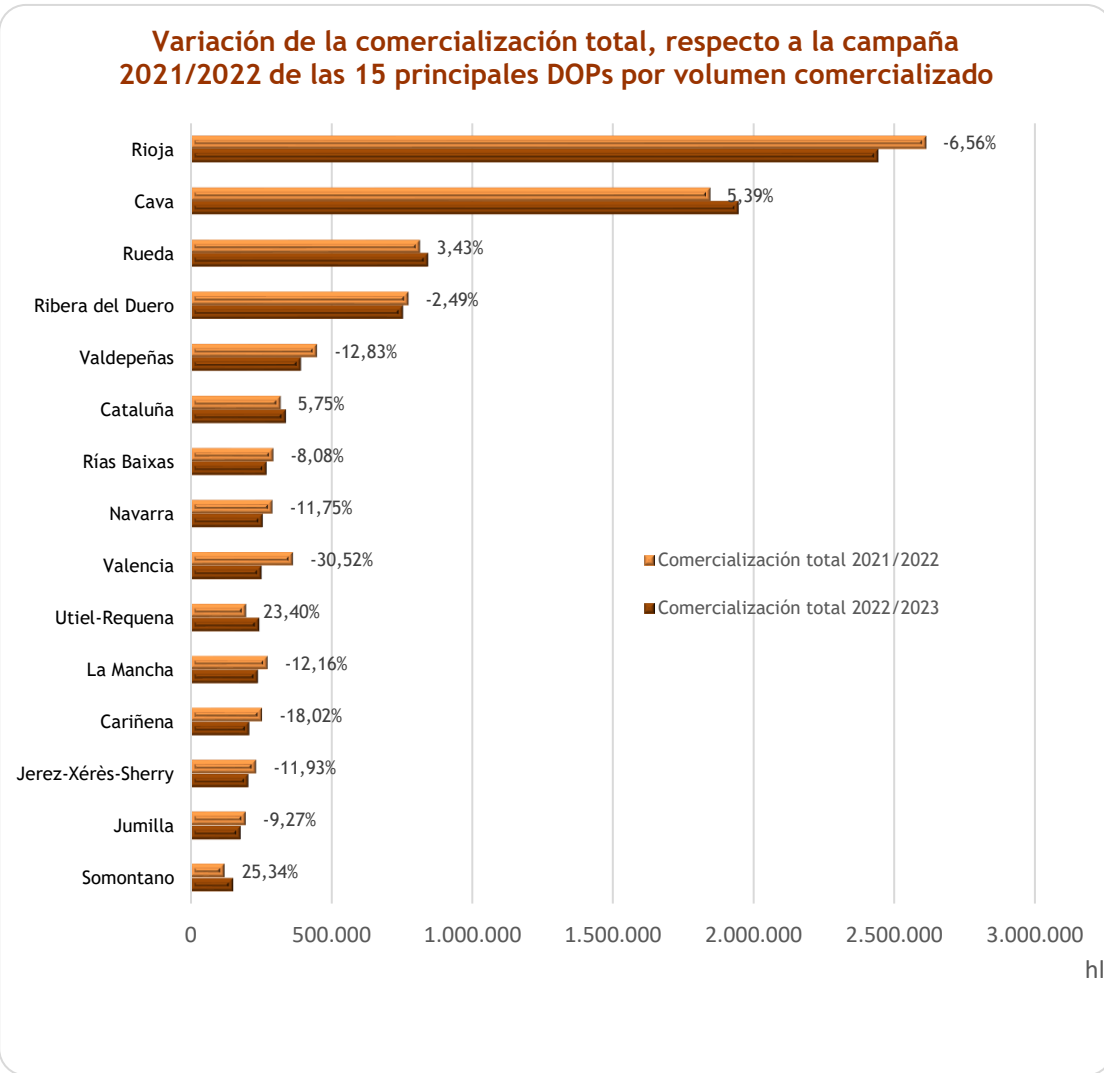
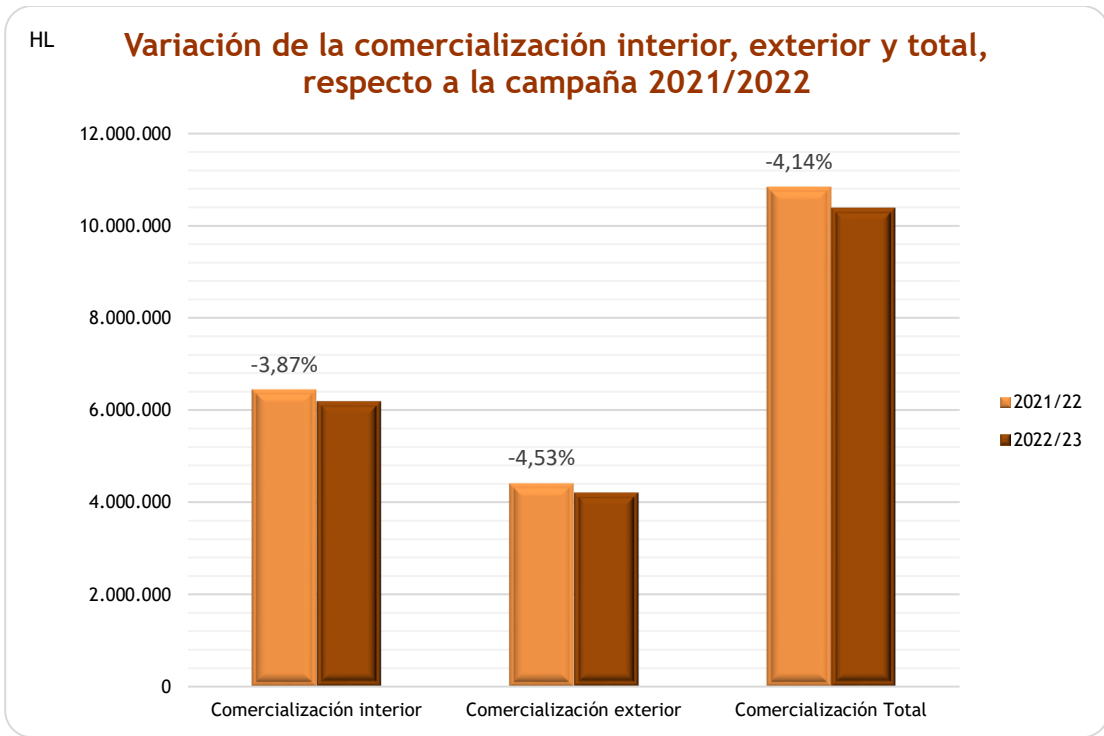
6. Variación comercialización interior y exterior (hl) (2021/2022-2022/2023)

D.O.P.	COMERCIO INTERIOR		COMERCIO EXTERIOR		COMERCIO TOTAL	
	2021/22	2022/23	2021/22	2022/23	2021/22	2022/23
Abadía Retuerta	-	2.498	-	820	-	3.318
Abona	5.192	6.673	0	0	5.192	6.673
Alella ⁽¹⁾	4.780		935		5.715	
Alicante	64.380	119.372	28.560	29.603	92.940	148.975
Almansa	10.758	9.846	41.854	28.263	52.612	38.109
Arlanza	1.290	2.182	30	38	1.320	2.220
Arribes	4.033	3.187	1.737	189	5.770	3.376
Aylés	1.131	1.402	1.469	1.019	2.600	2.421
Bierzo	71.949	52.880	14.090	11.365	86.039	64.245
Binissalem	6.553	5.981	895	828	7.448	6.809
Bolandin	-	3.264	-	148	-	3.412
Bullas	5.218	10.829	3.192	5.777	8.410	16.606
Calatayud	20.989	10.880	39.123	20.411	60.112	31.291
Calzadilla	168	141	106	69	274	210
Campo de Borja	60.036	56.052	57.901	52.850	117.937	108.902
Campo de la Guardia	858	868	347	190	1.205	1.058
Cangas	510	565	14	8	524	573
Cariñena	97.884	73.131	157.940	136.582	255.824	209.713
Casa del Blanco	65	65	89	78	154	143
Cataluña	176.967	194.415	144.632	145.687	321.599	340.102
Cava	552.549	601.039	1.294.379	1.345.368	1.846.928	1.946.407
Cebreros	2.257	1.246	891	482	3.148	1.728
Chacolí de Álava	2.187	2.809	596	472	2.783	3.281
Chacolí de Bizkaia	14.564	13.939	716	620	15.280	14.559
Chacolí de Getaria	22.860	17.627	7.437	6.553	30.297	24.180
Chozas Carrascal	178	171	55	50	233	221
Cigales	23.351	15.573	4.424	6.078	27.775	21.651
Conca de Barberá	5.392	6.782	1.506	1.321	6.898	8.103
Condado de Huelva	63.351	60.255	645	687	63.996	60.942
Costers del Segre	37.031	27.698	8.676	8.198	45.707	35.896
Dehesa del Carrizal	758	792	256	216	1.014	1.008
Dehesa Peñalba	-	149	-	26	-	175
Dominio de Valdepusa	969	825	228	139	1.197	964
El Hierro	611	864	0	0	611	864
El Terrerazo	666	539	294	157	960	696
Empordà	44.093	38.592	2.741	2.760	46.834	41.352
Finca Élez	273	195	74	110	347	305
Gran Canaria	1.924	2.159	186	121	2.110	2.280
Granada	2.686	2.232	649	390	3.335	2.622
Guijoso	477	392	48	8	525	400
Islas Canarias	7.516	6.241	199	539	7.715	6.780

D.O.P.	COMERCIO INTERIOR		COMERCIO EXTERIOR		COMERCIO TOTAL	
	2021/22	2022/23	2021/22	2022/23	2021/22	2022/23
Jerez-Xérès-Sherry	55.648	56.596	178.732	149.830	234.380	206.426
Jumilla	67.807	55.288	129.822	124.011	197.629	179.299
La Gomera	343	414	0	0	343	414
La Mancha	104.437	77.078	170.441	164.364	274.878	241.442
La Palma	2.786	5.580	7	136	2.793	5.716
Lanzarote	19.391	13.143	546	431	19.937	13.574
Lebrija	84	119	3	4	87	123
León	15.099	14.345	512	488	15.611	14.833
Los Balagueses	117	114	75	84	192	198
Málaga	6.699	8.226	3.095	5.255	9.794	13.481
Manchuela	9.367	8.617	8.777	9.528	18.144	18.145
Manzanilla S.B.	67.828	62.047	4.757	4.287	72.585	66.334
Méntrida	4.127	2.545	397	417	4.524	2.962
Mondéjar	1.395	1.664	0	0	1.395	1.664
Monterrei	48.205	41.560	1.066	8.748	49.271	50.308
Montilla-Moriles	140.992	125.331	6.291	5.513	147.283	130.844
Montsant	35.186	30.362	11.451	8.983	46.637	39.345
Navarra	211.959	189.988	80.436	68.051	292.395	258.039
Pago de Arínzano	779	537	781	2.689	1.560	3.226
Pago de Otazu	236	123	78	139	314	262
Pago El Vicario	647	350	702	476	1.349	826
Pago Florentino	260	286	180	138	440	424
Pago La Jaraba	323	276	730	557	1.053	833
Pago Los Cerrillos	81	67	491	313	572	380
Pago Vallegarcía	367	405	321	461	688	866
Penedés	99.831	95.751	34.927	34.840	134.758	130.591
Pla de Bages	4.595	4.712	561	752	5.156	5.464
Pla i Llevant	10.147	9.736	826	623	10.973	10.359
Prado de Irache	24	35	0	0	24	35
Priorat	16.439	13.840	15.265	11.478	31.704	25.318
Rías Baixas	203.407	190.137	92.127	81.526	295.534	271.663
Ribeira Sacra	33.724	33.359	2.805	2.261	36.529	35.620
Ribeiro	69.139	64.641	4.388	4.521	73.527	69.162
Ribera del Duero	637.924	612.615	136.840	142.824	774.764	755.439
Ribera del Guadiana	57.607	52.081	4.224	3.403	61.831	55.484
Ribera del Júcar	1.223	1.774	1.154	824	2.377	2.598
Rioja	1.578.929	1.453.782	1.034.874	988.537	2.613.803	2.442.319
Rueda	708.517	733.585	107.273	110.164	815.790	843.749
Sierra de Salamanca	673	1.148	180	59	853	1.207
Sierras de Málaga	4.835	6.803	322	3.973	5.157	10.776
Somontano	99.390	117.578	23.004	35.830	122.394	153.408
Tacoronte-Acentejo	7.895	8.368	10	985	7.905	9.353
Tarragona	4.229	4.410	2.174	906	6.403	5.316
Terra Alta	23.420	28.585	7.425	4.590	30.845	33.175

D.O.P.	COMERCIO INTERIOR		COMERCIO EXTERIOR		COMERCIO TOTAL	
	2021/22	2022/23	2021/22	2022/23	2021/22	2022/23
Tierra del Vino de Zamora	2.165	1.228	301	103	2.466	1.331
Toro	70.785	83.757	36.705	29.906	107.490	113.663
Uclés	16.724	10.121	5.961	6.234	22.685	16.355
Urueña	12	102	9	35	21	137
Utiel-Requena	81.837	100.848	117.549	145.196	199.386	246.044
Valdeorras	40.206	45.213	4.074	3.276	44.280	48.489
Valdepeñas	369.214	326.203	81.639	66.793	450.853	392.996
Valencia	139.295	100.762	225.799	152.895	365.094	253.657
Valle de Güímar	2.017	2.238	22	47	2.039	2.285
Valle de la Orotava	1.763	1.716	631	616	2.394	2.332
Valles de Benavente	907	2.661	683	105	1.590	2.766
Valtiendas	525	1.230	0	0	525	1.230
Vera de Estenas	51	44	8	6	59	50
Vinos de Madrid	25.902	21.426	5.176	4.032	31.078	25.458
Ycoden-Daute-Isora	1.113	1.475	415	356	1.528	1.831
Yecla ⁽¹⁾	5.294	-	36.293	-	41.587	-
TOTAL	6.430.375	6.181.375	4.400.249	4.200.819	10.830.624	10.382.194

(1) Sin datos en la Campaña 2022/2023.



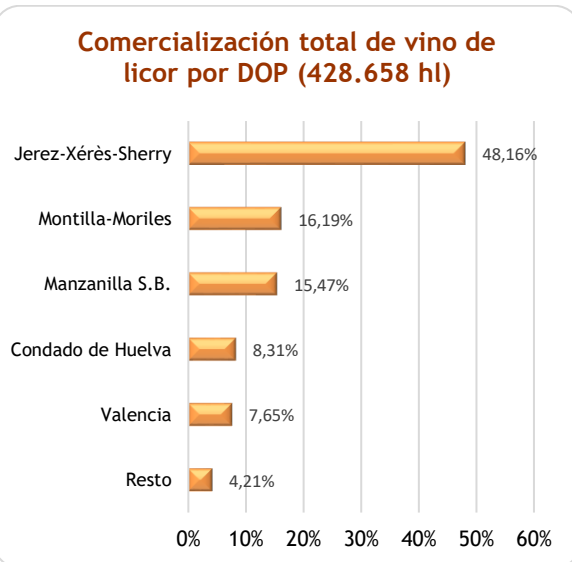
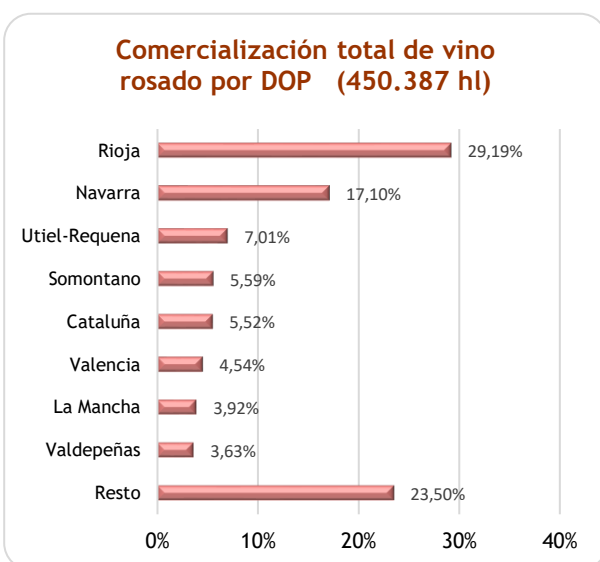
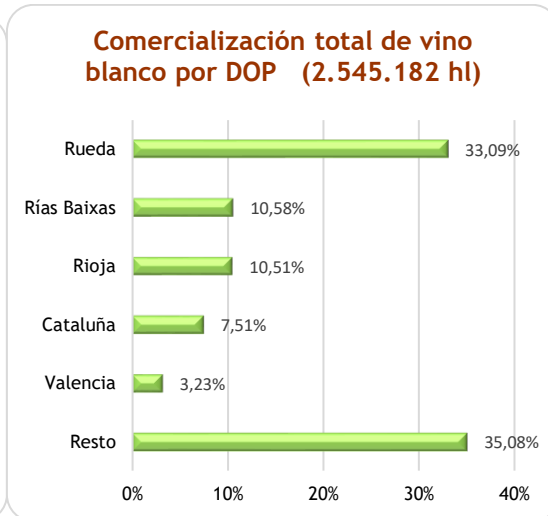
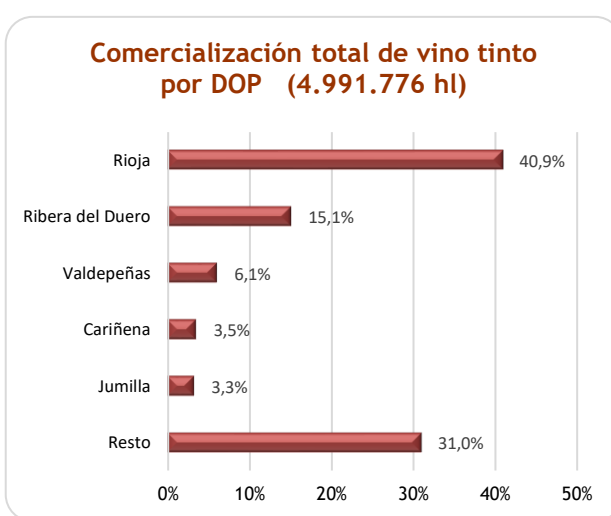
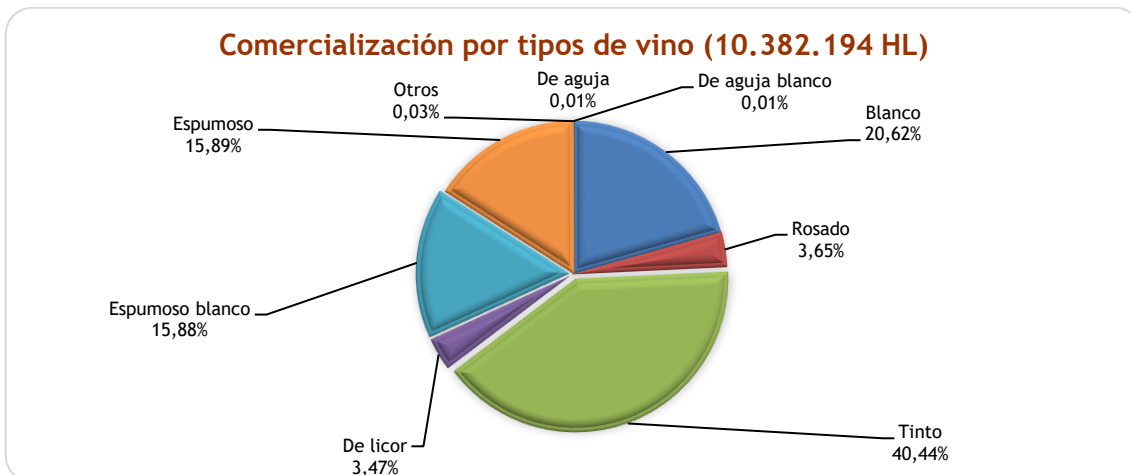
7. Comercialización total por tipos de vino (hl)

DOPs	TIPOS DE VINO										TOTAL
	Blanco	Rosado	Tinto	De licor blanco	De licor tinto y rosado	Espumoso blanco	Espumoso tinto y rosado	De aguja blanco	De aguja tinto y rosado	Otros	
Abadía Retuerta	232	0	3.086	0	0	0	0	0	0	0	3.318
Abona	5.182	505	986	0	0	0	0	0	0	0	6.673
Alella ⁽¹⁾	-	-	-	-	-	-	-	-	-	-	-
Alicante	34.782	11.125	95.316	4.250	160	2.825	505	0	0	12	148.975
Almansa	3.981	822	33.306	0	0	0	0	0	0	0	38.109
Arlanza	38	739	1.443	0	0	0	0	0	0	0	2.220
Arribes	345	135	2.896	0	0	0	0	0	0	0	3.376
Aylés	0	37	2.384	0	0	0	0	0	0	0	1.402
Bierzo	21.245	3.736	39.264	0	0	0	0	0	0	0	64.245
Binissalem	1.790	1.001	3.772	0	0	171	75	0	0	0	6.809
Bolandin	149	0	3.263	0	0	0	0	0	0	0	3.412
Bullas	1.459	935	14.184	0	0	20	8	0	0	0	16.606
Calatayud	2.179	538	28.570	0	0	0	0	4	0	0	31.291
Calzadilla	0	0	210	0	0	0	0	0	0	0	210
Campo de Borja	9.106	7.639	91.890	233	0	34	0	0	0	0	108.902
Campo de la Guardia	0	0	1.058	0	0	0	0	0	0	0	1.058
Cangas	244	0	329	0	0	0	0	0	0	0	573
Cariñena	22.794	9.733	177.158	28	0	0	0	0	0	0	209.713
Casa del Blanco	100	0	43	0	0	0	0	0	0	0	143
Cataluña	191.215	24.882	124.005	0	0	0	0	0	0	0	340.102
Cava	0	0	0	0	0	1.946.407	0	0	0	0	1.946.407
Cebreros	29	62	1.637	0	0	0	0	0	0	0	1.728
Chacolí de Álava	3.272	9	0	0	0	0	0	0	0	0	3.281
Chacolí de Bizkaia	14.400	23	108	4	0	1	0	0	0	23	14.559
Chacolí de Getaria	20.176	3.808	99	0	0	47	42	0	0	8	24.180
Chozas Carrascal	30	5	186	0	0	0	0	0	0	0	221
Cigales	355	12.735	8.561	0	0	0	0	0	0	0	21.651
Conca de Barberá	2.621	729	4.693	1	0	0	0	59	0	0	8.103
Condado de Huelva	24.522	42	747	35.631	0	0	0	0	0	0	60.942
Costers del Segre	14.621	2.477	18.595	4	0	197	0	0	0	2	35.896
Dehesa del Carrizal	56	0	952	0	0	0	0	0	0	0	1.008
Dehesa Peñalba	0	0	175	0	0	0	0	0	0	0	175
Dominio de Valdepusa	0	0	964	0	0	0	0	0	0	0	964
El Hierro	533	8	323	0	0	0	0	0	0	0	864
El Terrerazo	0	0	696	0	0	0	0	0	0	0	696
Empordà	11.948	4.615	24.214	525	0	41	0	0	0	9	41.352

DOPs	TIPOS DE VINO										TOTAL
	Blanco	Rosado	Tinto	De licor blanco	De licor tinto y rosado	Espumoso blanco	Espumoso tinto y rosado	De aguja blanco	De aguja tinto y rosado	Otros	
Finca Élez	169	0	136	0	0	0	0	0	0	0	305
Gran Canaria	993	128	1.159	0	0	0	0	0	0	0	2.280
Granada	540	45	2.028	0	0	9	0	0	0	0	2.622
Guijoso	9	0	391	0	0	0	0	0	0	0	400
Islas Canarias	4.198	415	2.164	0	0	3	0	0	0	0	6.780
Jerez-Xérès-Sherry	0	0	0	206.426	0	0	0	0	0	0	206.426
Jumilla	9.264	5.876	164.058	0	76	0	0	0	0	25	179.299
La Gomera	298	8	108	0	0	0	0	0	0	0	414
La Mancha	81.968	17.648	141.723	0	0	103	0	0	0	0	241.442
La Palma	3.134	175	2.407	0	0	0	0	0	0	0	5.716
Lanzarote	10.998	840	1.611	0	0	93	32	0	0	0	13.574
Lebrija	14	0	18	91	0	0	0	0	0	0	123
León	1.975	9.901	2.957	0	0	0	0	0	0	0	14.833
Los Balagüeses	44	0	154	0	0	0	0	0	0	0	198
Málaga	0	0	0	11.963	0	0	0	0	0	1.518	13.481
Manchuela	6.205	1.559	10.217	0	0	85	79	0	0	0	18.145
Manzanilla S.B.	0	0	0	66.334	0	0	0	0	0	0	66.334
Méntrida	182	210	2.570	0	0	0	0	0	0	0	2.962
Mondéjar	251	153	1.260	0	0	0	0	0	0	0	1.664
Monterrei	34.047	0	16.261	0	0	0	0	0	0	0	50.308
Montilla-Moriles	61.443	0	0	69.401	0	0	0	0	0	0	130.844
Montsant	3.090	1.128	35.036	91	0	0	0	0	0	0	39.345
Navarra	45.321	77.031	135.218	469	0	0	0	0	0	0	258.039
Pago de Arinzano	642	414	2.170	0	0	0	0	0	0	0	3.226
Pago de Otazu	48	1	213	0	0	0	0	0	0	0	262
Pago El Vicario	279	122	425	0	0	0	0	0	0	0	826
Pago Florentino	0	0	424	0	0	0	0	0	0	0	424
Pago La Jaraba	62	0	771	0	0	0	0	0	0	0	833
Pago Los Cerrillos	0	0	380	0	0	0	0	0	0	0	380
Pago Vallegarcía	211	0	655	0	0	0	0	0	0	0	866
Penedés	73.756	12.217	39.968	0	0	4.607	0	43	0	0	130.591
Pla de Bages	1.906	371	3.183	0	0	4	0	0	0	0	5.464
Pla i Llevant	4.360	2.018	3.915	0	0	64	2	0	0	0	10.359
Prado de Irache	0	0	35	0	0	0	0	0	0	0	35
Priorat	1.926	129	23.251	7	0	0	0	0	0	5	25.318

DOPs	TIPOS DE VINO										TOTAL
	Blanco	Rosado	Tinto	De licor blanco	De licor tinto y rosado	Espumoso blanco	Espumoso tinto y rosado	De aguja blanco	De aguja tinto y rosado	Otros	
Rías Baixas	269.247	0	1.451	0	0	965	0	0	0	0	271.663
Ribeira Sacra	3.921	133	31.566	0	0	0	0	0	0	0	35.620
Ribeiro	65.036	0	4.126	0	0	0	0	0	0	0	69.162
Ribera del Duero	0	0	755.439	0	0	0	0	0	0	0	755.439
Ribera del Guadiana	7.221	0	48.263	0	0	0	0	0	0	0	55.484
Ribera del Júcar	292	89	2.217	0	0	0	0	0	0	0	2.598
Rioja	267.472	131.465	2.043.382	0	0	0	0	0	0	0	2.442.319
Rueda	842.132	347	153	87	0	1.030	0	0	0	0	843.749
Sierra de Salamanca	130	43	1.034	0	0	0	0	0	0	0	1.207
Sierras de Málaga	2.309	214	8.052	0	0	0	0	0	0	201	10.776
Somontano	63.351	25.169	64.888	0	0	0	0	0	0	0	153.408
Tacoronte-Acentejo	2.704	280	6.369	0	0	0	0	0	0	0	9.353
Tarragona	2.286	311	2.544	21	0	152	0	0	0	2	5.316
Terra Alta	13.251	2.190	17.679	55	0	0	0	0	0	0	33.175
Tierra del Vino de Zamora	831	30	470	0	0	0	0	0	0	0	1.331
Toro	4.069	2.363	107.231	0	0	0	0	0	0	0	113.663
Uclés	6.168	582	9.605	0	0	0	0	0	0	0	16.355
Urueña	0	0	137	0	0	0	0	0	0	0	137
Utiel-Requena	57.744	31.564	156.736	0	0	0	0	0	0	0	246.044
Valdeorras	35.547	0	12.942	0	0	0	0	0	0	0	48.489
Valdepeñas	72.489	16.344	304.163	0	0	0	0	0	0	0	392.996
Valencia	82.241	20.464	111.815	32.720	81	3.812	0	549	261	1.714	253.657
Valle de Güímar	1.748	79	408	0	0	50	0	0	0	0	2.285
Valle de la Orotava	1.073	191	1.068	0	0	0	0	0	0	0	2.332
Valles de Benavente	456	1.321	989	0	0	0	0	0	0	0	2.766
Valtiendas	0	80	1.150	0	0	0	0	0	0	0	1.230
Vera de Estenas	22	0	28	0	0	0	0	0	0	0	50
Vinos de Madrid	7.547	372	17.246	0	0	8	0	0	0	285	25.458
Ycoden-Daute-Isora	1.158	27	646	0	0	0	0	0	0	0	1.831
Yecla ⁽¹⁾	-	-	-	-	-	-	-	-	-	-	-
TOTAL	2.545.182	450.387	4.991.776	428.341	317	1.960.728	743	655	261	3.804	10.382.194

(1) Sin datos en la Campaña 2022/2023.



8. Comercialización interior por tipos de vino (hl)

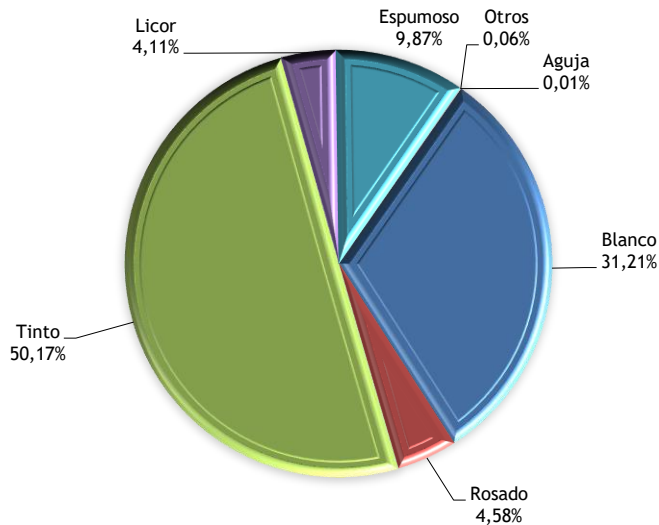
DOPs	TIPOS DE VINO										TOTAL
	Blanco	Rosado	Tinto	De licor blanco	De licor tinto y rosado	Espumoso blanco	Espumoso tinto y rosado	De aguja blanco	De aguja tinto y rosado	Otros	
Abadía Retuerta	176	0	2.322	0	0	0	0	0	0	0	2.498
Abona	5.182	505	986	0	0	0	0	0	0	0	6.673
Alella ⁽¹⁾	-	-	-	-	-	-	-	-	-	-	-
Alicante	28.339	9.685	74.032	4.227	159	2.631	287	0	0	12	119.372
Almansa	1.571	142	8.133	0	0	0	0	0	0	0	9.846
Arlanza	38	739	1.405	0	0	0	0	0	0	0	2.182
Arribes	337	135	2.715	0	0	0	0	0	0	0	3.187
Aylés	0	18	1.384	0	0	0	0	0	0	0	1.402
Bierzo	19.143	2.282	31.455	0	0	0	0	0	0	0	52.880
Binissalem	1.757	964	3.017	0	0	168	75	0	0	0	5.981
Bolandin	73	0	3.191	0	0	0	0	0	0	0	3.264
Bullas	813	779	9.209	0	0	20	8	0	0	0	10.829
Calatayud	1.410	431	9.039	0	0	0	0	0	0	0	10.880
Calzadilla	0	0	141	0	0	0	0	0	0	0	141
Campo de Borja	6.244	1.865	47.679	230	0	34	0	0	0	0	56.052
Campo de la Guardia	0	0	868	0	0	0	0	0	0	0	868
Cangas	243	0	322	0	0	0	0	0	0	0	565
Cariñena	7.145	3.545	62.417	24	0	0	0	0	0	0	73.131
Casa del Blanco	38	0	27	0	0	0	0	0	0	0	65
Cataluña	110.932	21.130	62.353	0	0	0	0	0	0	0	194.415
Cava	0	0	0	0	0	601.039	0	0	0	0	601.039
Cebreros	21	45	1.180	0	0	0	0	0	0	0	1.246
Chacolí de Álava	2.800	9	0	0	0	0	0	0	0	0	2.809
Chacolí de Bizkaia	13.852	22	65	0	0	0	0	0	0	0	13.939
Chacolí de Getaria	15.646	1.884	63	0	0	21	5	0	0	8	17.627
Chozas Carrascal	27	5	139	0	0	0	0	0	0	0	171
Cigales	281	11.733	3.559	0	0	0	0	0	0	0	15.573
Conca de Barberá	2.213	701	3.809	0	0	0	0	59	0	0	6.782
Condado de Huelva	24.449	0	743	35.063	0	0	0	0	0	0	60.255
Costers del Segre	11.104	2.220	14.178	4	0	190	0	0	0	2	27.698
Dehesa del Carrizal	46	0	746	0	0	0	0	0	0	0	792
Dehesa Peñalba	0	0	149	0	0	0	0	0	0	0	149
Dominio de Valdepusa	0	0	825	0	0	0	0	0	0	0	825

DOPs	TIPOS DE VINO										TOTAL
	Blanco	Rosado	Tinto	De licor blanco	De licor tinto y rosado	Espumoso blanco	Espumoso tinto y rosado	De aguja blanco	De aguja tinto y rosado	Otros	
El Hierro	533	8	323	0	0	0	0	0	0	0	864
El Terrerazo	0	0	539	0	0	0	0	0	0	0	539
Empordà	11.469	4.485	22.088	509	0	34	0	0	0	7	38.592
Finca Élez	70	0	125	0	0	0	0	0	0	0	195
Gran Canaria	982	120	1.057	0	0	0	0	0	0	0	2.159
Granada	513	45	1.672	0	0	2	0	0	0	0	2.232
Guijoso	7	0	385	0	0	0	0	0	0	0	392
Islas Canarias	3.822	415	2.001	0	0	3	0	0	0	0	6.241
Jerez-Xérès-Sherry	0	0	0	56.596	0	0	0	0	0	0	56.596
Jumilla	3.529	1.120	50.582	0	43	0	0	0	0	14	55.288
La Gomera	298	8	108	0	0	0	0	0	0	0	414
La Mancha	33.206	3.648	40.121	0	0	103	0	0	0	0	77.078
La Palma	3.069	175	2.336	0	0	0	0	0	0	0	5.580
Lanzarote	10.801	720	1.528	0	0	78	16	0	0	0	13.143
Lebrija	13	0	15	91	0	0	0	0	0	0	119
León	1.739	9.753	2.853	0	0	0	0	0	0	0	14.345
Los Balagueses	27	0	87	0	0	0	0	0	0	0	114
Málaga	0	0	0	6.708	0	0	0	0	0	1.518	8.226
Manchuela	3.331	826	4.352	0	0	69	39	0	0	0	8.617
Manzanilla S.B.	0	0	0	62.047	0	0	0	0	0	0	62.047
Méntrida	158	206	2.181	0	0	0	0	0	0	0	2.545
Mondéjar	251	153	1.260	0	0	0	0	0	0	0	1.664
Monterrei	27.262	0	14.298	0	0	0	0	0	0	0	41.560
Montilla-Moriles	59.391	0	0	65.940	0	0	0	0	0	0	125.331
Montsant	2.387	528	27.393	54	0	0	0	0	0	0	30.362
Navarra	30.488	67.716	91.378	406	0	0	0	0	0	0	189.988
Pago de Arinzano	171	121	245	0	0	0	0	0	0	0	537
Pago de Otazu	31	0	92	0	0	0	0	0	0	0	123
Pago El Vicario	41	101	208	0	0	0	0	0	0	0	350
Pago Florentino	0	0	286	0	0	0	0	0	0	0	286
Pago La Jaraba	62	0	214	0	0	0	0	0	0	0	276
Pago Los Cerrillos	0	0	67	0	0	0	0	0	0	0	67
Pago Vallegarcía	159	0	246	0	0	0	0	0	0	0	405
Penedés	59.210	9.746	26.040	0	0	722	0	33	0	0	95.751
Pla de Bages	1.685	314	2.709	0	0	4	0	0	0	0	4.712

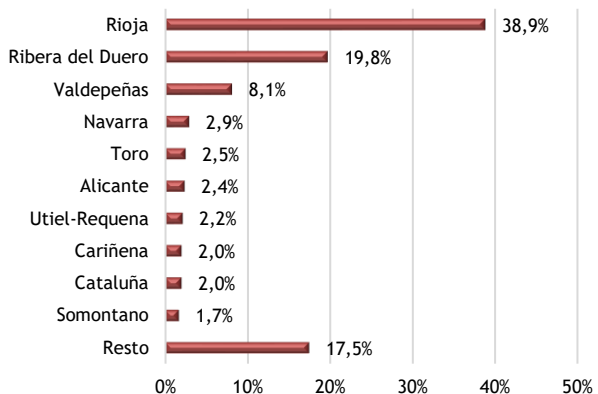
DOPs	TIPOS DE VINO										TOTAL
	Blanco	Rosado	Tinto	De licor blanco	De licor tinto y rosado	Espumoso blanco	Espumoso tinto y rosado	De aguja blanco	De aguja tinto y rosado	Otros	
Pla i Llevant	4.157	1.857	3.656	0	0	64	2	0	0	0	9.736
Prado de Irache	0	0	35	0	0	0	0	0	0	0	35
Priorat	1.301	84	12.447	6	0	0	0	0	0	2	13.840
Rías Baixas	187.721	0	1.451	0	0	965	0	0	0	0	190.137
Ribeira Sacra	3.603	119	29.637	0	0	0	0	0	0	0	33.359
Ribeiro	60.762	0	3.879	0	0	0	0	0	0	0	64.641
Ribera del Duero	0	0	612.615	0	0	0	0	0	0	0	612.615
Ribera del Guadiana	6.439	0	45.642	0	0	0	0	0	0	0	52.081
Ribera del Júcar	246	86	1.442	0	0	0	0	0	0	0	1.774
Rioja	172.617	75.232	1.205.933	0	0	0	0	0	0	0	1.453.782
Rueda	732.280	173	27	76	0	1.029	0	0	0	0	733.585
Sierra de Salamanca	113	41	994	0	0	0	0	0	0	0	1.148
Sierras de Málaga	2.153	178	4.271	0	0	0	0	0	0	201	6.803
Somontano	47.031	17.636	52.911	0	0	0	0	0	0	0	117.578
Tacoronte-Acentejo	2.265	235	5.868	0	0	0	0	0	0	0	8.368
Tarragona	1.864	293	2.145	21	0	85	0	0	0	2	4.410
Terra Alta	11.601	1.936	14.994	54	0	0	0	0	0	0	28.585
Tierra del Vino de Zamora	791	30	407	0	0	0	0	0	0	0	1.228
Toro	4.069	2.363	77.325	0	0	0	0	0	0	0	83.757
Uclés	4.456	265	5.400	0	0	0	0	0	0	0	10.121
Urueña	0	0	102	0	0	0	0	0	0	0	102
Utiel-Requena	27.892	6.146	66.810	0	0	0	0	0	0	0	100.848
Valdeorras	33.417	0	11.796	0	0	0	0	0	0	0	45.213
Valdepeñas	61.615	12.004	252.584	0	0	0	0	0	0	0	326.203
Valencia	43.065	3.388	28.201	21.796	1	2.167	0	313	117	1.714	100.762
Valle de Güímar	1.711	79	398	0	0	50	0	0	0	0	2.238
Valle de la Orotava	853	142	721	0	0	0	0	0	0	0	1.716
Valles de Benavente	443	1.282	936	0	0	0	0	0	0	0	2.661
Valtiendas	0	80	1.150	0	0	0	0	0	0	0	1.230
Vera de Estenas	19	0	25	0	0	0	0	0	0	0	44
Vinos de Madrid	7.086	209	13.838	0	0	8	0	0	0	285	21.426
Ycoden-Daute-Isora	989	16	470	0	0	0	0	0	0	0	1.475
Yecla ⁽¹⁾	-	-	-	-	-	-	-	-	-	-	-
TOTAL	1.929.144	282.921	3.101.050	253.852	203	609.486	432	405	117	3.765	6.181.375

(1) Sin datos en la Campaña 2022/2023.

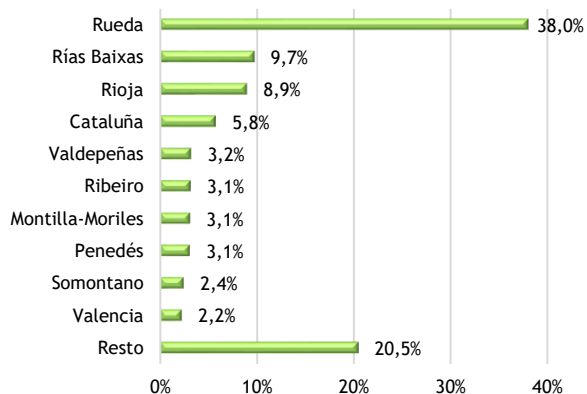
Comercialización interior por tipos de vino (6.181.375 hl)



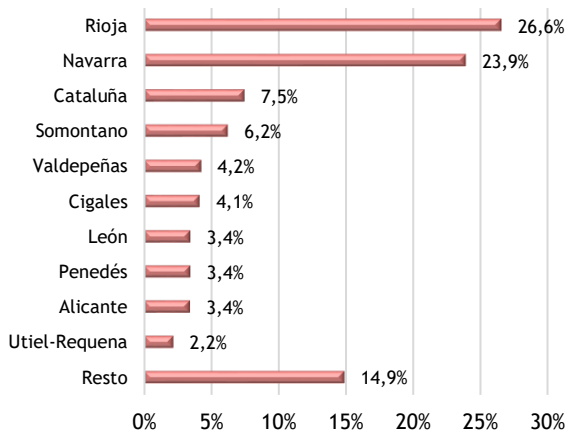
Comercialización interior de vino tinto por DOP (3.101.050 hl)



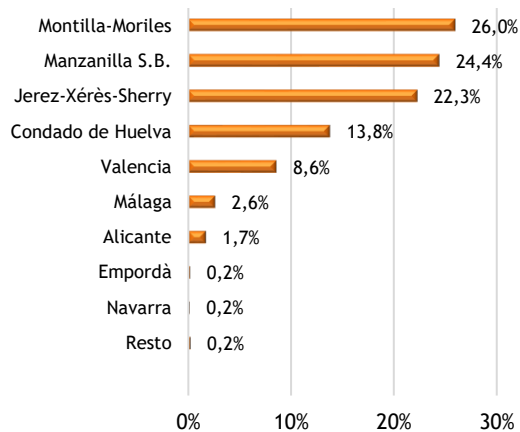
Comercialización interior de vino blanco por DOP (1.929.144 hl)



Comercialización interior de vino rosado por DOP (282.921 hl)



Comercialización interior de vino de licor por DOP (254.055 hl)



9. Comercialización exterior por tipo de vino (hl)

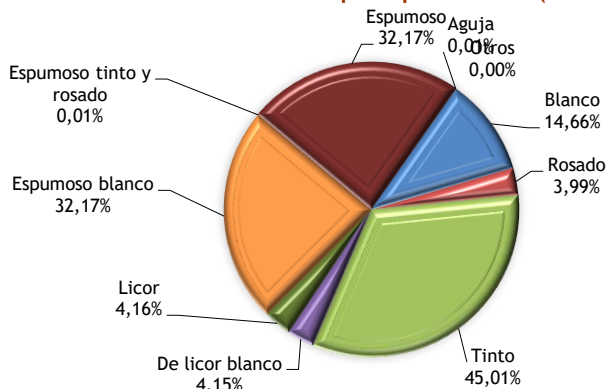
DOPs	TIPOS DE VINOS										TOTAL
	Blanco	Rosado	Tinto	De licor blanco	De licor tinto y rosado	Espumoso blanco	Espumoso tinto y rosado	De aguja blanco	De aguja tinto y rosado	Otros	
Abadía Retuerta	56	0	764	0	0	0	0	0	0	0	820
Abona	0	0	0	0	0	0	0	0	0	0	0
Alella ⁽¹⁾	-	-	-	-	-	-	-	-	-	-	-
Alicante	6.443	1.440	21.284	23	1	194	218	0	0	0	29.603
Almansa	2.410	680	25.173	0	0	0	0	0	0	0	28.263
Arlanza	0	0	38	0	0	0	0	0	0	0	38
Arribes	8	0	181	0	0	0	0	0	0	0	189
Aylés	0	19	1.000	0	0	0	0	0	0	0	1.019
Bierzo	2.102	1.454	7.809	0	0	0	0	0	0	0	11.365
Binissalem	33	37	755	0	0	3	0	0	0	0	828
Bolandín	76	0	72	0	0	0	0	0	0	0	148
Bullas	646	156	4.975	0	0	0	0	0	0	0	5.777
Calatayud	769	107	19.531	0	0	0	0	4	0	0	20.411
Calzadilla	0	0	69	0	0	0	0	0	0	0	69
Campo de Borja	2.862	5.774	44.211	3	0	0	0	0	0	0	52.850
Campo de la Guardia	0	0	190	0	0	0	0	0	0	0	190
Cangas	1	0	7	0	0	0	0	0	0	0	8
Cariñena	15.649	6.188	114.741	4	0	0	0	0	0	0	136.582
Casa del Blanco	62	0	16	0	0	0	0	0	0	0	78
Cataluña	80.283	3.752	61.652	0	0	0	0	0	0	0	145.687
Cava	0	0	0	0	0	1.345.368	0	0	0	0	1.345.368
Cebreros	8	17	457	0	0	0	0	0	0	0	482
Chacolí de Álava	472	0	0	0	0	0	0	0	0	0	472
Chacolí de Bizkaia	548	1	43	4	0	1	0	0	0	23	620
Chacolí de Getaria	4.530	1.924	36	0	0	26	37	0	0	0	6.553
Chozas Carrascal	3	0	47	0	0	0	0	0	0	0	50
Cigales	74	1.002	5.002	0	0	0	0	0	0	0	6.078
Conca de Barberá	408	28	884	1	0	0	0	0	0	0	1.321
Condado de Huelva	73	42	4	568	0	0	0	0	0	0	687
Costers del Segre	3.517	257	4.417	0	0	7	0	0	0	0	8.198
Dehesa del Carrizal	10	0	206	0	0	0	0	0	0	0	216
Dehesa Peñalba	0	0	26	0	0	0	0	0	0	0	26
Dominio de Valdepeña	0	0	139	0	0	0	0	0	0	0	139
El Hierro	0	0	0	0	0	0	0	0	0	0	0

DOPs	TIPOS DE VINOS										TOTAL
	Blanco	Rosado	Tinto	De licor blanco	De licor tinto y rosado	Espumoso blanco	Espumoso tinto y rosado	De aguja blanco	De aguja tinto y rosado	Otros	
El Terrerazo	0	0	157	0	0	0	0	0	0	0	157
Empordà	479	130	2.126	16	0	7	0	0	0	2	2.760
Finca Élez	99	0	11	0	0	0	0	0	0	0	110
Gran Canaria	11	8	102	0	0	0	0	0	0	0	121
Granada	27	0	356	0	0	7	0	0	0	0	390
Guijoso	2	0	6	0	0	0	0	0	0	0	8
Islas Canarias	376	0	163	0	0	0	0	0	0	0	539
Jerez-Xérès-Sherry	0	0	0	149.830	0	0	0	0	0	0	149.830
Jumilla	5.735	4.756	113.476	0	33	0	0	0	0	11	124.011
La Gomera	0	0	0	0	0	0	0	0	0	0	0
La Mancha	48.762	14.000	101.602	0	0	0	0	0	0	0	164.364
La Palma	65	0	71	0	0	0	0	0	0	0	136
Lanzarote	197	120	83	0	0	15	16	0	0	0	431
Lebrija	1	0	3	0	0	0	0	0	0	0	4
León	236	148	104	0	0	0	0	0	0	0	488
Los Balagueses	17	0	67	0	0	0	0	0	0	0	84
Málaga	0	0	0	5.255	0	0	0	0	0	0	5.255
Manchuela	2.874	733	5.865	0	0	16	40	0	0	0	9.528
Manzanilla S.B.	0	0	0	4.287	0	0	0	0	0	0	4.287
Méntrida	24	4	389	0	0	0	0	0	0	0	417
Mondéjar	0	0	0	0	0	0	0	0	0	0	0
Monterrei	6.785	0	1.963	0	0	0	0	0	0	0	8.748
Montilla-Moriles	2.052	0	0	3.461	0	0	0	0	0	0	5.513
Montsant	703	600	7.643	37	0	0	0	0	0	0	8.983
Navarra	14.833	9.315	43.840	63	0	0	0	0	0	0	68.051
Pago de Arinzano	471	293	1.925	0	0	0	0	0	0	0	2.689
Pago de Otazu	17	1	121	0	0	0	0	0	0	0	139
Pago El Vicario	238	21	217	0	0	0	0	0	0	0	476
Pago Florentino	0	0	138	0	0	0	0	0	0	0	138
Pago La Jaraba	0	0	557	0	0	0	0	0	0	0	557
Pago Los Cerrillos	0	0	313	0	0	0	0	0	0	0	313
Pago Vallegarcía	52	0	409	0	0	0	0	0	0	0	461
Penedés	14.546	2.471	13.928	0	0	3.885	0	10	0	0	34.840
Pla de Bages	221	57	474	0	0	0	0	0	0	0	752
Pla i Llevant	203	161	259	0	0	0	0	0	0	0	623
Prado de Irache	0	0	0	0	0	0	0	0	0	0	0
Priorat	625	45	10.804	1	0	0	0	0	0	3	11.478

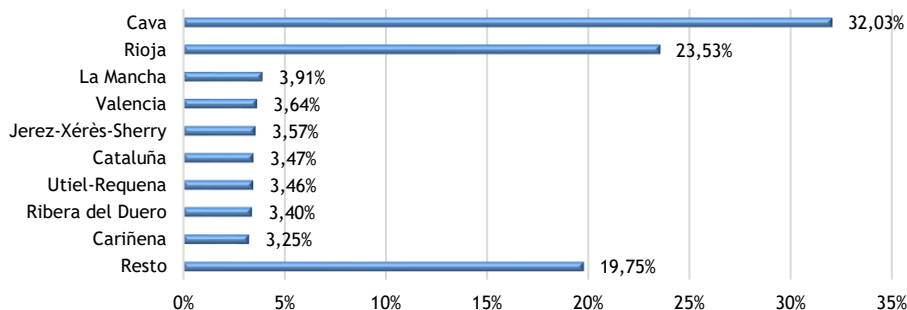
DOPs	TIPOS DE VINOS										TOTAL
	Blanco	Rosado	Tinto	De licor blanco	De licor tinto y rosado	Espumoso blanco	Espumoso tinto y rosado	De aguja blanco	De aguja tinto y rosado	Otros	
Rías Baixas	81.526	0	0	0	0	0	0	0	0	0	81.526
Ribeira Sacra	318	14	1.929	0	0	0	0	0	0	0	2.261
Ribeiro	4.274	0	247	0	0	0	0	0	0	0	4.521
Ribera del Duero	0	0	142.824	0	0	0	0	0	0	0	142.824
Ribera del Gadiana	782	0	2.621	0	0	0	0	0	0	0	3.403
Ribera del Júcar	46	3	775	0	0	0	0	0	0	0	824
Rioja	94.855	56.233	837.449	0	0	0	0	0	0	0	988.537
Rueda	109.852	174	126	11	0	1	0	0	0	0	110.164
Sierra de Salamanca	17	2	40	0	0	0	0	0	0	0	59
Sierras de Málaga	156	36	3.781	0	0	0	0	0	0	0	3.973
Somontano	16.320	7.533	11.977	0	0	0	0	0	0	0	35.830
Tacoronte-Acentejo	439	45	501	0	0	0	0	0	0	0	985
Tarragona	422	18	399	0	0	67	0	0	0	0	906
Terra Alta	1.650	254	2.685	1	0	0	0	0	0	0	4.590
Tierra del Vino de Zamora	40	0	63	0	0	0	0	0	0	0	103
Toro	0	0	29.906	0	0	0	0	0	0	0	29.906
Uclés	1.712	317	4.205	0	0	0	0	0	0	0	6.234
Urueña	0	0	35	0	0	0	0	0	0	0	35
Utiel-Requena	29.852	25.418	89.926	0	0	0	0	0	0	0	145.196
Valdeorras	2.130	0	1.146	0	0	0	0	0	0	0	3.276
Valdepeñas	10.874	4.340	51.579	0	0	0	0	0	0	0	66.793
Valencia	39.176	17.076	83.614	10.924	80	1.645	0	236	144	0	152.895
Valle de Güímar	37	0	10	0	0	0	0	0	0	0	47
Valle de la Orotava	220	49	347	0	0	0	0	0	0	0	616
Valles de Benavente	13	39	53	0	0	0	0	0	0	0	105
Valtiendas	0	0	0	0	0	0	0	0	0	0	0
Vera de Estenas	3	0	3	0	0	0	0	0	0	0	6
Vinos de Madrid	461	163	3.408	0	0	0	0	0	0	0	4.032
Ycoden-Daute-Isora	169	11	176	0	0	0	0	0	0	0	356
Yecla ⁽¹⁾	-	-	-	-	-	-	-	-	-	-	0
TOTAL	616.038	167.466	1.890.726	174.489	114	1.351.242	311	250	144	39	4.200.819

(1) Sin datos en la Campaña 2022/2023.

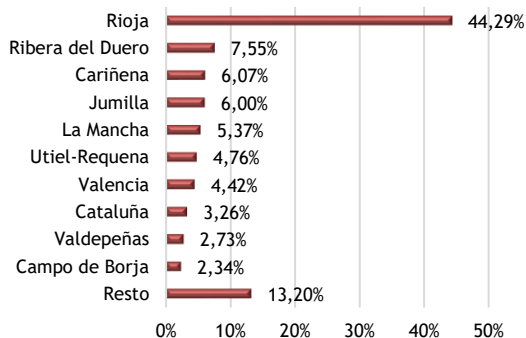
Comercialización exterior por tipos de vino (4.200.819 hl)



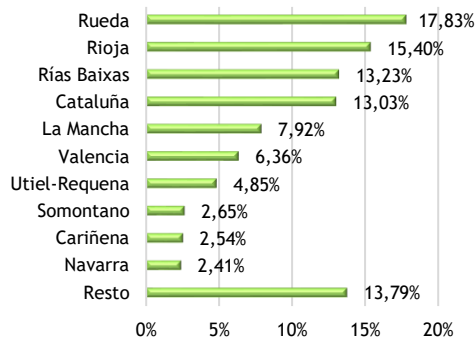
Comercialización exterior total por DOP (4.200.819 hl)



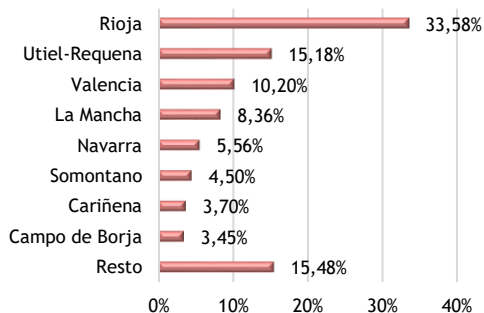
Comercialización exterior de vino tinto por DOP (1.890.726 hl)



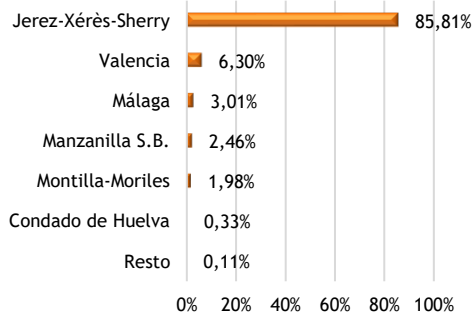
Comercialización exterior de vino blanco por DOP (616.038 hl)



Comercialización exterior de vino rosado por DOP (167.466 hl)



Comercialización exterior de vino de licor por DOP (174.603 hl)



10. Comercialización exterior por tipos de envase (hl)

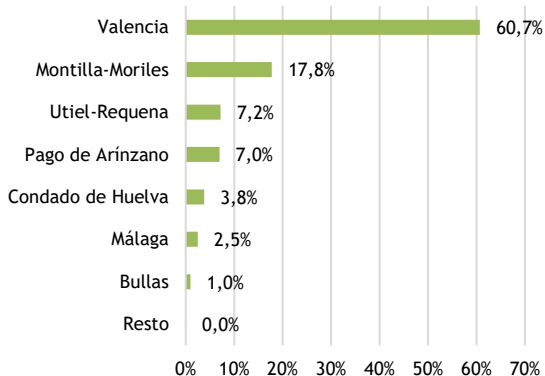
DOPs	Embotellado		A granel		TOTAL (HL)
	HL	% s/total	HL	% s/total	
Abadía Retuerta	820	100	0	0	820
Abona	0	0	0	0	0
Alella ⁽¹⁾	-	-	-	-	-
Alicante	29.603	100	0	0	29.603
Almansa	28.263	100	0	0	28.263
Arlanza	38	100	0	0	38
Arribes	189	100	0	0	189
Aylés	1.019	100	0	0	1.019
Bierzo	11.365	100	0	0	11.365
Binissalem	828	100	0	0	828
Bolandin	148	100	0	0	148
Bullas	5.632	97	145	3	5.777
Calatayud	20.411	100	0	0	20.411
Calzadilla	69	100	0	0	69
Campo de Borja	52.850	100	0	0	52.850
Campo de la Guardia	190	100	0	0	190
Cangas	8	100	0	0	8
Cariñena	136.582	100	0	0	136.582
Casa del Blanco	78	100	0	0	78
Cataluña	145.687	100	0	0	145.687
Cava	1.345.368	100	0	0	1.345.368
Cebreros	482	100	0	0	482
Chacolí de Álava	472	100	0	0	472
Chacolí de Bizkaia	620	100	0	0	620
Chacolí de Getaria	6.553	100	0	0	6.553
Chozas Carrascal	50	100	0	0	50
Cigales	6.078	100	0	0	6.078
Conca de Barberá	1.321	100	0	0	1.321
Condado de Huelva	119	17	568	83	687
Costers del Segre	8.198	100	0	0	8.198
Dehesa del Carrizal	216	100	0	0	216
Dehesa Peñalba	26	100	0	0	26
Dominio de Valdepusa	139	100	0	0	139
El Hierro	0	0	0	0	0
El Terrerazo	157	100	0	0	157

DOPs	Embotellado		A granel		TOTAL (HL)
	HL	% s/total	HL	% s/total	
Empordà	2.760	100	0	0	2.760
Finca Élez	110	100	0	0	110
Gran Canaria	121	100	0	0	121
Granada	383	98	7	2	390
Guijoso	8	100	0	0	8
Islas Canarias	539	100	0	0	539
Jerez-Xérès-Sherry	149.830	100	0	0	149.830
Jumilla	124.011	100	0	0	124.011
La Gomera	0	0	0	0	0
La Mancha	164.364	100	0	0	164.364
La Palma	136	100	0	0	136
Lanzarote	431	100	0	0	431
Lebrija	4	100	0	0	4
León	488	100	0	0	488
Los Balagüeses	84	100	0	0	84
Málaga	4.881	93	374	7	5.255
Manchuela	9.528	100	0	0	9.528
Manzanilla S.B.	4.287	100	0	0	4.287
Méntrida	417	100	0	0	417
Mondéjar	0	0	0	0	0
Monterrei	8.748	100	0	0	8.748
Montilla-Moriles	2.861	52	2.652	48	5.513
Montsant	8.983	100	0	0	8.983
Navarra	68.051	100	0	0	68.051
Pago de Arínzano	1.649	61	1.040	39	2.689
Pago de Otazu	139	100	0	0	139
Pago El Vicario	476	100	0	0	476
Pago Florentino	138	100	0	0	138
Pago La Jaraba	557	100	0	0	557
Pago Los Cerrillos	313	100	0	0	313
Pago Vallegarcía	461	100	0	0	461
Penedés	34.840	100	0	0	34.840
Pla de Bages	752	100	0	0	752
Pla i Llevant	623	100	0	0	623
Prado de Irache	0	0	0	0	0
Priorat	11.478	100	0	0	11.478
Rías Baixas	81.526	100	0	0	81.526

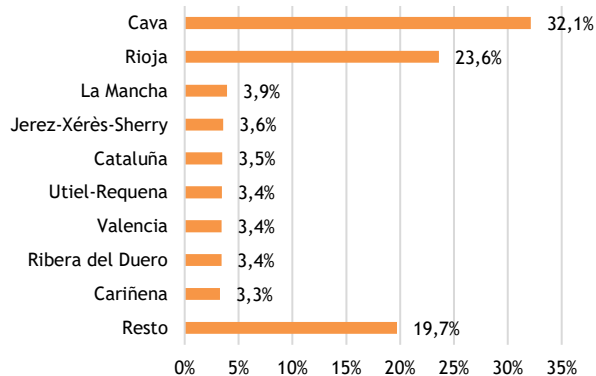
DOPs	Embotellado		A granel		TOTAL (HL)
	HL	% s/total	HL	% s/total	
Ribeira Sacra	2.261	100	0	0	2.261
Ribeiro	4.521	100	0	0	4.521
Ribera del Duero	142.824	100	0	0	142.824
Ribera del Guadiana	3.403	100	0	0	3.403
Ribera del Júcar	824	100	0	0	824
Rioja	988.537	100	0	0	988.537
Rueda	110.164	100	0	0	110.164
Sierra de Salamanca	59	100	0	0	59
Sierras de Málaga	3.973	100	0	0	3.973
Somontano	35.830	100	0	0	35.830
Tacoronte-Acentejo	985	100	0	0	985
Tarragona	906	100	0	0	906
Terra Alta	4.590	100	0	0	4.590
Tierra del Vino de Zamora	103	100	0	0	103
Toro	29.906	100	0	0	29.906
Uclés	6.234	100	0	0	6.234
Urueña	35	100	0	0	35
Utiel-Requena	144.120	99	1.076	1	145.196
Valdeorras	3.276	100	0	0	3.276
Valdepeñas	66.793	100	0	0	66.793
Valencia	143.837	94	9.058	6	152.895
Valle de Gúímar	47	100	0	0	47
Valle de la Orotava	616	100	0	0	616
Valles de Benavente	105	100	0	0	105
Valtiendas	0	0	0	0	0
Vera de Estenas	6	100	0	0	6
Vinos de Madrid	4.032	100	0	0	4.032
Ycoden-Daute-Isora	356	100	0	0	356
Yecla ⁽¹⁾	-	-	-	-	-
TOTAL	4.185.899	100	14.920	0	4.200.819

(1) Sin datos en la Campaña 2022/2023.

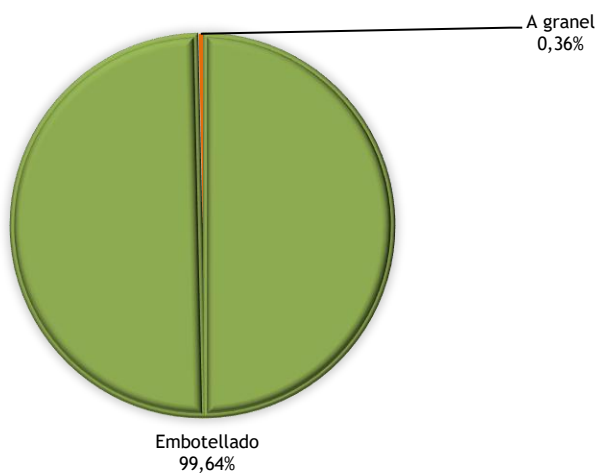
Comercialización exterior a granel por DOP (14.920 hl)



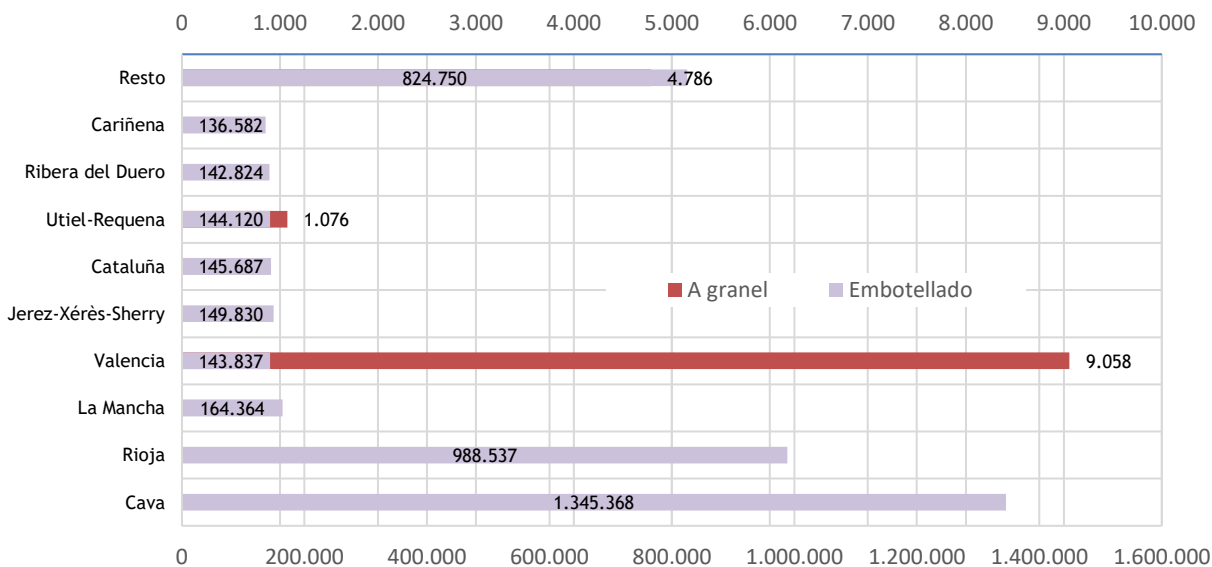
Comercialización exterior embotellado por DOP (4.185.899 hl)



Comercialización exterior por tipos de envase (4.200.819 HL)



Comercialización exterior total por DOP y tipos de envase (4.200.819 hl)



11. Variación comercialización exterior tipos de envases (hl) (2021/2022- 2022/2023)

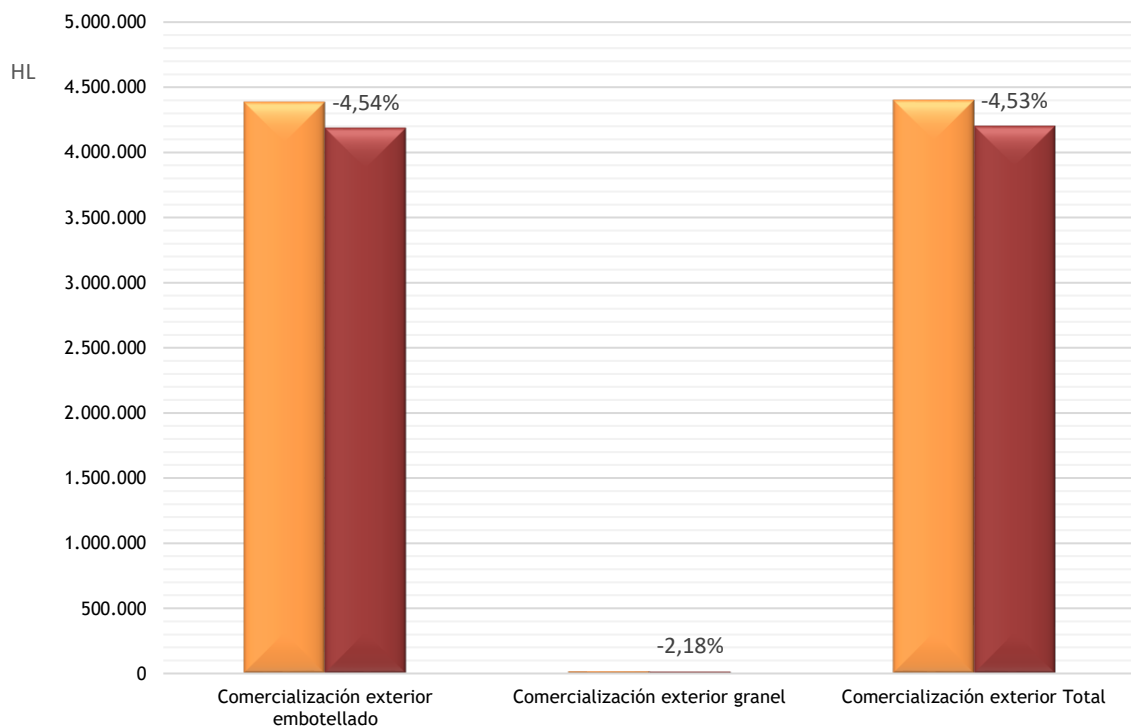
D.O.P.	Comercialización exterior embotellado		Comercialización exterior granel		Comercialización exterior Total	
	2021/22	2022/23	2021/22	2022/23	2021/22	2022/23
Abadía Retuerta	-	820	-	0	-	820
Abona	0	0	0	0	0	0
Alella ⁽¹⁾	935	-	0	-	935	-
Alicante	28.560	29.603	0	0	28.560	29.603
Almansa	41.854	28.263	0	0	41.854	28.263
Arlanza	30	38	0	0	30	38
Arribes	1.737	189	0	0	1.737	189
Aylés	1.469	1.019	0	0	1.469	1.019
Bierzo	14.090	11.365	0	0	14.090	11.365
Binissalem	895	828	0	0	895	828
Bolandin	-	148	-	0	-	148
Bullas	3.036	5.632	156	145	3.192	5.777
Calatayud	39.123	20.411	0	0	39.123	20.411
Calzadilla	106	69	0	0	106	69
Campo de Borja	57.901	52.850	0	0	57.901	52.850
Campo de la Guardia	347	190	0	0	347	190
Cangas	14	8	0	0	14	8
Cariñena	157.940	136.582	0	0	157.940	136.582
Casa del Blanco	89	78	0	0	89	78
Cataluña	144.632	145.687	0	0	144.632	145.687
Cava	1.294.379	1.345.368	0	0	1.294.379	1.345.368
Cebreros	891	482	0	0	891	482
Chacolí de Álava	596	472	0	0	596	472
Chacolí de Bizkaia	716	620	0	0	716	620
Chacolí de Getaria	7.437	6.553	0	0	7.437	6.553
Chozas Carrascal	55	50	0	0	55	50
Cigales	4.424	6.078	0	0	4.424	6.078
Conca de Barberá	1.506	1.321	0	0	1.506	1.321
Condado de Huelva	264	119	381	568	645	687
Costers del Segre	8.676	8.198	0	0	8.676	8.198
Dehesa del Carrizal	256	216	0	0	256	216
Dehesa Peñalba	-	26	-	0	-	26
Dominio de Valdepusa	228	139	0	0	228	139
El Hierro	0	0	0	0	0	0
El Terrerazo	294	157	0	0	294	157
Empordà	2.741	2.760	0	0	2.741	2.760
Finca Élez	74	110	0	0	74	110

D.O.P.	Comercialización exterior embotellado		Comercialización exterior granel		Comercialización exterior Total	
	2021/22	2022/23	2021/22	2022/23	2021/22	2022/23
Gran Canaria	186	121	0	0	186	121
Granada	649	383	0	7	649	390
Guijoso	48	8	0	0	48	8
Islas Canarias	199	539	0	0	199	539
Jerez-Xérès-Sherry	178.732	149.830	0	0	178.732	149.830
Jumilla	129.822	124.011	0	0	129.822	124.011
La Gomera	0	0	0	0	0	0
La Mancha	170.441	164.364	0	0	170.441	164.364
La Palma	7	136	0	0	7	136
Lanzarote	546	431	0	0	546	431
Lebrija	3	4	0	0	3	4
León	512	488	0	0	512	488
Los Balagueses	75	84	0	0	75	84
Málaga	2.945	4.881	150	374	3.095	5.255
Manchuela	8.777	9.528	0	0	8.777	9.528
Manzanilla S.B.	4.757	4.287	0	0	4.757	4.287
Méntrida	397	417	0	0	397	417
Mondéjar	0	0	0	0	0	0
Monterrei	1.066	8.748	0	0	1.066	8.748
Montilla-Moriles	3.183	2.861	3.108	2.652	6.291	5.513
Montsant	11.451	8.983	0	0	11.451	8.983
Navarra	80.436	68.051	0	0	80.436	68.051
Pago de Arínzano	531	1.649	250	1.040	781	2.689
Pago de Otazu	78	139	0	0	78	139
Pago El Vicario	702	476	0	0	702	476
Pago Florentino	180	138	0	0	180	138
Pago La Jaraba	730	557	0	0	730	557
Pago Los Cerrillos	491	313	0	0	491	313
Pago Vallegarcía	321	461	0	0	321	461
Penedés	34.927	34.840	0	0	34.927	34.840
Pla de Bages	561	752	0	0	561	752
Pla i Llevant	826	623	0	0	826	623
Prado de Irache	0	0	0	0	0	0
Priorat	15.265	11.478	0	0	15.265	11.478
Rías Baixas	92.127	81.526	0	0	92.127	81.526
Ribeira Sacra	2.805	2.261	0	0	2.805	2.261
Ribeiro	4.388	4.521	0	0	4.388	4.521
Ribera del Duero	136.840	142.824	0	0	136.840	142.824
Ribera del Guadiana	4.224	3.403	0	0	4.224	3.403
Ribera del Júcar	1.154	824	0	0	1.154	824

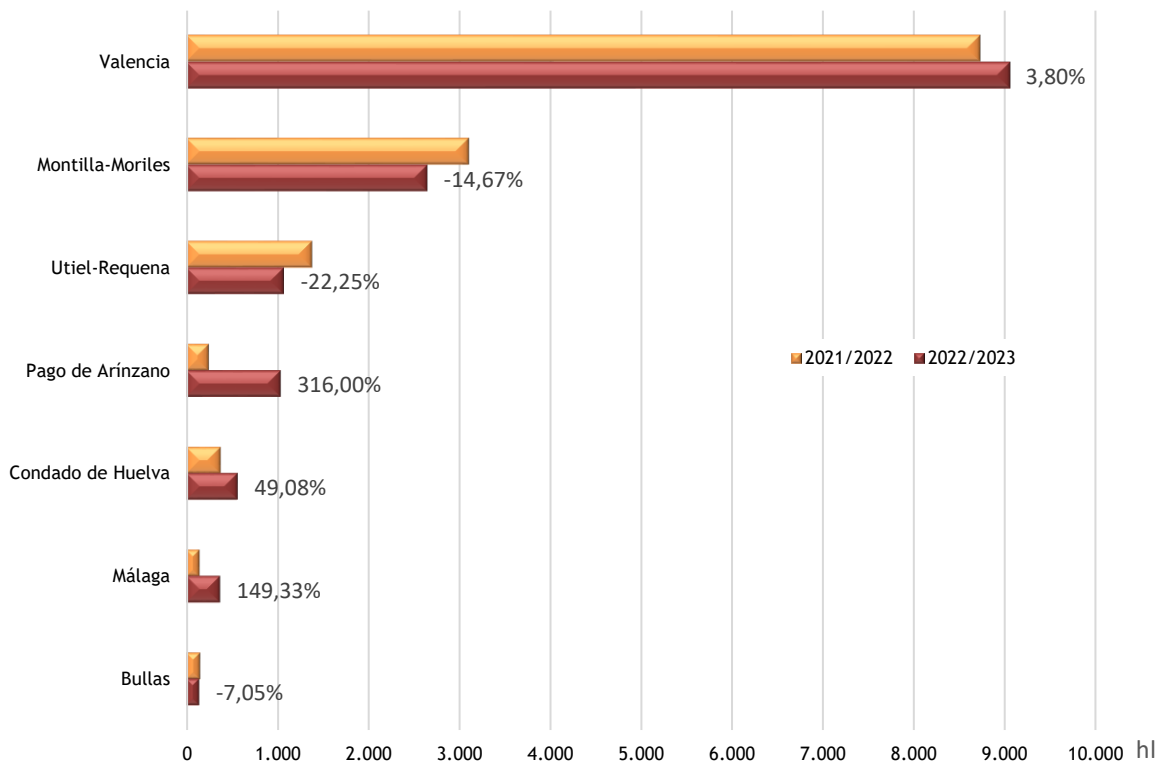
D.O.P.	Comercialización exterior embotellado		Comercialización exterior granel		Comercialización exterior Total	
	2021/22	2022/23	2021/22	2022/23	2021/22	2022/23
Rioja	1.034.874	988.537	0	0	1.034.874	988.537
Rueda	107.273	110.164	0	0	107.273	110.164
Sierra de Salamanca	180	59	0	0	180	59
Sierras de Málaga	322	3.973	0	0	322	3.973
Somontano	23.004	35.830	0	0	23.004	35.830
Tacoronte-Acentejo	10	985	0	0	10	985
Tarragona	2.174	906	0	0	2.174	906
Terra Alta	7.425	4.590	0	0	7.425	4.590
Tierra del Vino de Zamora	301	103	0	0	301	103
Toro	36.705	29.906	0	0	36.705	29.906
Uclés	5.961	6.234	0	0	5.961	6.234
Urueña	9	35	0	0	9	35
Utiel-Requena	116.165	144.120	1.384	1.076	117.549	145.196
Valdeorras	4.074	3.276	0	0	4.074	3.276
Valdepeñas	81.639	66.793	0	0	81.639	66.793
Valencia	217.073	143.837	8.726	9.058	225.799	152.895
Valle de Güímar	22	47	0	0	22	47
Valle de la Orotava	631	616	0	0	631	616
Valles de Benavente	683	105	0	0	683	105
Valtiendas	0	0	0	0	0	0
Vera de Estenas	8	6	0	0	8	6
Vinos de Madrid	5.176	4.032	0	0	5.176	4.032
Ycoden-Daute-Isora	415	356	0	0	415	356
Yecla ⁽¹⁾	35.196	-	1.097	-	36.293	-
TOTAL	4.384.997	4.185.899	15.252	14.920	4.400.249	4.200.819

(1) Sin datos en la Campaña 2022/2023.

Variación de la comercialización exterior embotellada, exterior granel y exterior total, respecto a la campaña 2021/2022



Variación de la comercialización exterior a granel, respecto a la campaña 2021/2022



12. Comercialización exterior embotellado por tipos de vino (hl)

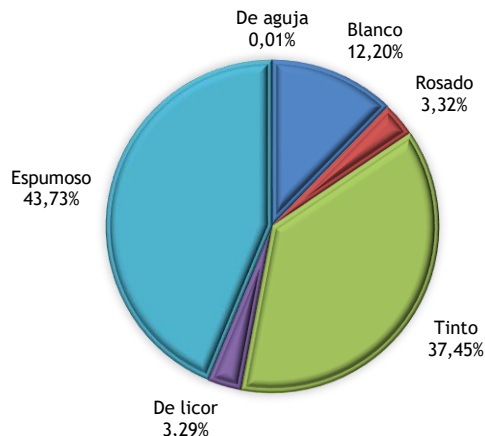
D.O.P.	TIPOS DE VINOS							TOTAL
	Blanco	Rosado	Tinto	De licor	Espumoso	De aguja	Otros	
Abadía Retuerta	55	0	764	0	0	0	0	819
Abona	0	0	0	0	0	0	0	0
Alella ⁽¹⁾	-	-	-	-	-	-	-	-
Alicante	6.443	1.440	21.284	24	412	0	0	29.603
Almansa	2.410	680	25.173	0	0	0	0	28.263
Arlanza	0	0	38	0	0	0	0	38
Arribes	8	0	181	0	0	0	0	189
Aylés	0	19	1.000	0	0	0	0	1.019
Bierzo	2.102	1.454	7.809	0	0	0	0	11.365
Binissalem	33	37	755	0	3	0	0	828
Bolandin	76	0	72	0	0	0	0	148
Bullas	579	134	4.919	0	0	0	0	5.632
Calatayud	769	107	19.531	0	0	4	0	20.411
Calzadilla	0	0	69	0	0	0	0	69
Campo de Borja	2.862	5.774	44.211	3	0	0	0	52.850
Campo de la Guardia	0	0	190	0	0	0	0	190
Cangas	1	0	7	0	0	0	0	8
Cariñena	15.649	6.188	114.741	4	0	0	0	136.582
Casa del Blanco	62	0	16	0	0	0	0	78
Cataluña	80.283	3.752	61.652	0	0	0	0	145.687
Cava	0	0	0	0	1.345.368	0	0	1.345.368
Cebreros	8	17	457	0	0	0	0	482
Chacolí de Álava	472	0	0	0	0	0	0	472
Chacolí de Bizkaia	548	1	43	4	1	0	23	620
Chacolí de Getaria	4.530	1.924	36	0	63	0	0	6.553
Chozas Carrascal	3	0	47	0	0	0	0	50
Cigales	74	1.002	5.002	0	0	0	0	6.078
Conca de Barberá	408	28	884	1	0	0	0	1.321
Condado de Huelva	73	42	4	0	0	0	0	119
Costers del Segre	3.517	257	4.417	0	7	0	0	8.198
Dehesa del Carrizal	10	0	206	0	0	0	0	216
Dehesa Peñalba	0	0	26	0	0	0	0	26
Dominio de Valdepusa	0	0	139	0	0	0	0	139
El Hierro	0	0	0	0	0	0	0	0
El Terrerazo	0	0	157	0	0	0	0	157
Empordà	479	130	2.126	16	7	0	2	2.760

D.O.P.	TIPOS DE VINOS							TOTAL
	Blanco	Rosado	Tinto	De licor	Espumoso	De aguja	Otros	
Finca Élez	99	0	11	0	0	0	0	110
Gran Canaria	11	8	102	0	0	0	0	121
Granada	24	0	353	0	6	0	0	383
Guijoso	2	0	6	0	0	0	0	8
Islas Canarias	376	0	163	0	0	0	0	539
Jerez-Xérès-Sherry	0	0	0	149.830	0	0	0	149.830
Jumilla	5.735	4.756	113.476	0	33	0	11	124.011
La Gomera	0	0	0	0	0	0	0	0
La Mancha	48.762	14.000	101.602	0	0	0	0	164.364
La Palma	65	0	71	0	0	0	0	136
Lanzarote	197	120	83	0	31	0	0	431
Lebrija	1	0	3	0	0	0	0	4
León	236	148	104	0	0	0	0	488
Los Balagüeses	17	0	67	0	0	0	0	84
Málaga	0	0	0	4.881	0	0	0	4.881
Manchuela	2.874	733	5.865	0	56	0	0	9.528
Manzanilla S.B.	0	0	0	4.287	0	0	0	4.287
Méntrida	24	4	389	0	0	0	0	417
Mondéjar	0	0	0	0	0	0	0	0
Monterrei	6.785	0	1.963	0	0	0	0	8.748
Montilla-Moriles	1.481	0	0	1.380	0	0	0	2.861
Montsant	703	600	7.643	37	0	0	0	8.983
Navarra	14.833	9.315	43.840	63	0	0	0	68.051
Pago de Arínzano	471	293	885	0	0	0	0	1.649
Pago de Otazu	17	1	121	0	0	0	0	139
Pago El Vicario	238	21	217	0	0	0	0	476
Pago Florentino	0	0	138	0	0	0	0	138
Pago La Jaraba	0	0	557	0	0	0	0	557
Pago Los Cerrillos	0	0	313	0	0	0	0	313
Pago Vallegarcía	52	0	409	0	0	0	0	461
Penedés	14.546	2.471	13.928	0	3.885	10	0	34.840
Pla de Bages	221	57	474	0	0	0	0	752
Pla i Llevant	203	161	259	0	0	0	0	623
Prado de Irache	0	0	0	0	0	0	0	0
Priorat	625	45	10.804	1	0	0	3	11.478
Rías Baixas	81.526	0	0	0	0	0	0	81.526
Ribeira Sacra	318	14	1.929	0	0	0	0	2.261
Ribeiro	4.274	0	247	0	0	0	0	4.521

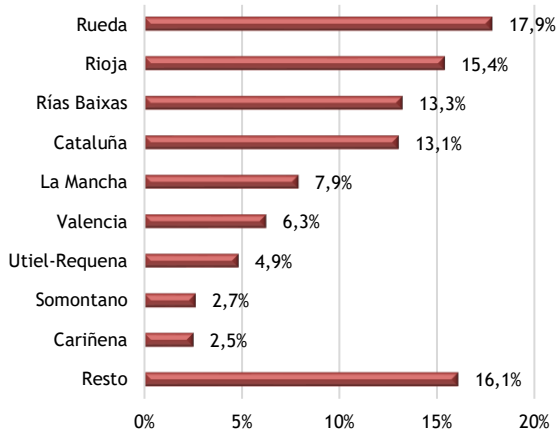
D.O.P.	TIPOS DE VINOS							TOTAL
	Blanco	Rosado	Tinto	De licor	Espumoso	De aguja	Otros	
Ribera del Duero	0	0	142.824	0	0	0	0	142.824
Ribera del Guadiana	782	0	2.621	0	0	0	0	3.403
Ribera del Júcar	46	3	775	0	0	0	0	824
Rioja	94.855	56.233	837.449	0	0	0	0	988.537
Rueda	109.852	174	126	11	1	0	0	110.164
Sierra de Salamanca	17	2	40	0	0	0	0	59
Sierras de Málaga	156	36	3.781	0	0	0	0	3.973
Somontano	16.320	7.533	11.977	0	0	0	0	35.830
Tacoronte-Acentejo	439	45	501	0	0	0	0	985
Tarragona	422	18	399	0	67	0	0	906
Terra Alta	1.650	254	2.685	1	0	0	0	4.590
Tierra del Vino de Zamora	40	0	63	0	0	0	0	103
Toro	0	0	29.906	0	0	0	0	29.906
Uclés	1.712	317	4.205	0	0	0	0	6.234
Uruñea	0	0	35	0	0	0	0	35
Utiel-Requena	29.852	25.266	89.002	0	0	0	0	144.120
Valdeorras	2.130	0	1.146	0	0	0	0	3.276
Valdepeñas	10.874	4.340	51.579	0	0	0	0	66.793
Valencia	38.511	17.020	81.138	5.143	1.645	380	0	143.837
Valle de Güimar	37	0	10	0	0	0	0	47
Valle de la Orotava	220	49	347	0	0	0	0	616
Valles de Benavente	13	39	53	0	0	0	0	105
Valtiendas	0	0	0	0	0	0	0	0
Vera de Estenas	3	0	3	0	0	0	0	6
Vinos de Madrid	461	163	3.408	0	0	0	0	4.032
Ycoden-Daute-Isora	169	11	176	0	0	0	0	356
Yecla ⁽¹⁾	-	-	-	-	-	-	-	-
TOTAL	614.731	167.236	1.886.227	165.719	1.351.552	394	39	4.185.898

(1) Sin datos en la Campaña 2022/2023.

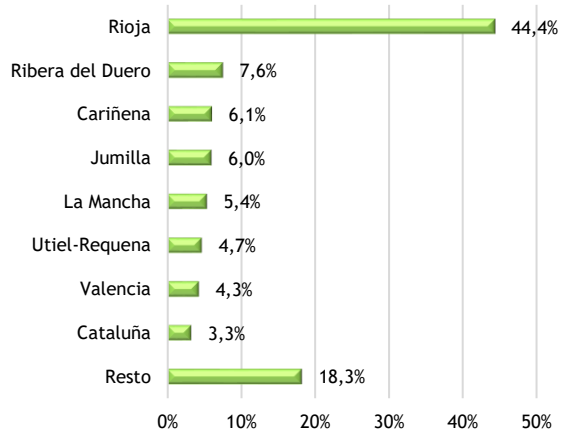
Comercialización exterior embotellado por tipos de vino (5.037.165 hl)



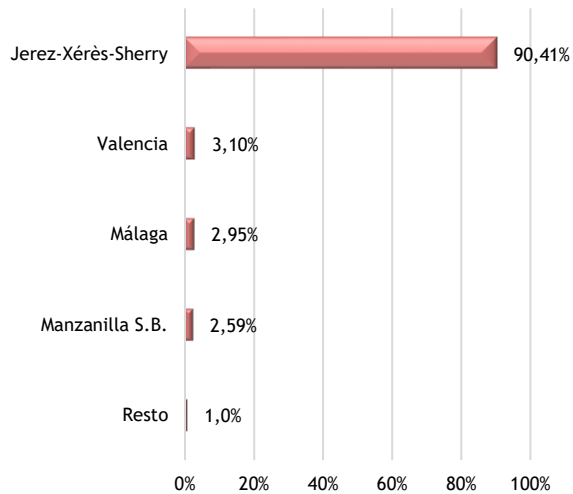
Comercialización exterior embotellado vino blanco por DOP (614.731 hl)



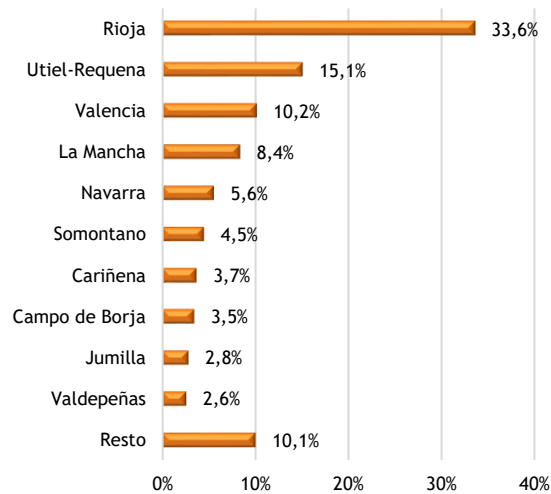
Comercialización exterior embotellado vino tinto por DOP (1.886.227 hl)



Comercialización exterior embotellado vino de licor por DOP (165.719 hl)



Comercialización exterior embotellado vino rosado por DOP (167.236 hl)



13. Comercialización exterior a granel por tipos de vino (hl)

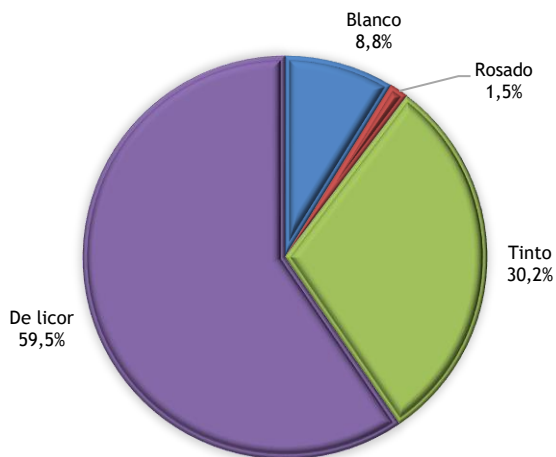
DOPs	TIPOS DE VINOS							TOTAL
	Blanco	Rosado	Tinto	De licor	Espumoso	De aguja	Otros	
Abadía Retuerta	0	0	0	0	0	0	0	0
Abona	0	0	0	0	0	0	0	0
Alella ⁽¹⁾	-	-	-	-	-	-	-	-
Alicante	0	0	0	0	0	0	0	0
Almansa	0	0	0	0	0	0	0	0
Arlanza	0	0	0	0	0	0	0	0
Arribes	0	0	0	0	0	0	0	0
Aylés	0	0	0	0	0	0	0	0
Bierzo	0	0	0	0	0	0	0	0
Binissalem	0	0	0	0	0	0	0	0
Bolandin	0	0	0	0	0	0	0	0
Bullas	67	22	56	0	0	0	0	145
Calatayud	0	0	0	0	0	0	0	0
Calzadilla	0	0	0	0	0	0	0	0
Campo de Borja	0	0	0	0	0	0	0	0
Campo de la Guardia	0	0	0	0	0	0	0	0
Cangas	0	0	0	0	0	0	0	0
Cariñena	0	0	0	0	0	0	0	0
Casa del Blanco	0	0	0	0	0	0	0	0
Cataluña	0	0	0	0	0	0	0	0
Cava	0	0	0	0	0	0	0	0
Cebreros	0	0	0	0	0	0	0	0
Chacolí de Álava	0	0	0	0	0	0	0	0
Chacolí de Bizkaia	0	0	0	0	0	0	0	0
Chacolí de Getaria	0	0	0	0	0	0	0	0
Chozas Carrascal	0	0	0	0	0	0	0	0
Cigales	0	0	0	0	0	0	0	0
Conca de Barberá	0	0	0	0	0	0	0	0
Condado de Huelva	0	0	0	568	0	0	0	568
Costers del Segre	0	0	0	0	0	0	0	0
Dehesa del Carrizal	0	0	0	0	0	0	0	0
Dehesa Peñalba	0	0	0	0	0	0	0	0
Dominio de Valdepusa	0	0	0	0	0	0	0	0
El Hierro	0	0	0	0	0	0	0	0
El Terrerazo	0	0	0	0	0	0	0	0
Empordà	0	0	0	0	0	0	0	0
Finca Élez	0	0	0	0	0	0	0	0
Gran Canaria	0	0	0	0	0	0	0	0
Granada	3	0	3	0	1	0	0	7

DOPs	TIPOS DE VINOS							TOTAL
	Blanco	Rosado	Tinto	De licor	Espumoso	De aguja	Otros	
Guijoso	0	0	0	0	0	0	0	0
Islas Canarias	0	0	0	0	0	0	0	0
Jerez-Xérès-Sherry	0	0	0	0	0	0	0	0
Jumilla	0	0	0	0	0	0	0	0
La Gomera	0	0	0	0	0	0	0	0
La Mancha	0	0	0	0	0	0	0	0
La Palma	0	0	0	0	0	0	0	0
Lanzarote	0	0	0	0	0	0	0	0
Lebrija	0	0	0	0	0	0	0	0
León	0	0	0	0	0	0	0	0
Los Balagueses	0	0	0	0	0	0	0	0
Málaga	0	0	0	374	0	0	0	374
Manchuela	0	0	0	0	0	0	0	0
Manzanilla S.B.	0	0	0	0	0	0	0	0
Mérida	0	0	0	0	0	0	0	0
Mondéjar	0	0	0	0	0	0	0	0
Monterrei	0	0	0	0	0	0	0	0
Montilla-Moriles	571	0	0	2.081	0	0	0	2.652
Montsant	0	0	0	0	0	0	0	0
Navarra	0	0	0	0	0	0	0	0
Pago de Arinzano	0	0	1.040	0	0	0	0	1.040
Pago de Otazu	0	0	0	0	0	0	0	0
Pago El Vicario	0	0	0	0	0	0	0	0
Pago Florentino	0	0	0	0	0	0	0	0
Pago La Jaraba	0	0	0	0	0	0	0	0
Pago Los Cerrillos	0	0	0	0	0	0	0	0
Pago Vallegarcía	0	0	0	0	0	0	0	0
Penedés	0	0	0	0	0	0	0	0
Pla de Bages	0	0	0	0	0	0	0	0
Pla i Llevant	0	0	0	0	0	0	0	0
Prado de Irache	0	0	0	0	0	0	0	0
Priorat	0	0	0	0	0	0	0	0
Rías Baixas	0	0	0	0	0	0	0	0
Ribeira Sacra	0	0	0	0	0	0	0	0
Ribeiro	0	0	0	0	0	0	0	0
Ribera del Duero	0	0	0	0	0	0	0	0
Ribera del Guadiana	0	0	0	0	0	0	0	0
Ribera del Júcar	0	0	0	0	0	0	0	0
Rioja	0	0	0	0	0	0	0	0
Rueda	0	0	0	0	0	0	0	0
Sierra de Salamanca	0	0	0	0	0	0	0	0
Sierras de Málaga	0	0	0	0	0	0	0	0

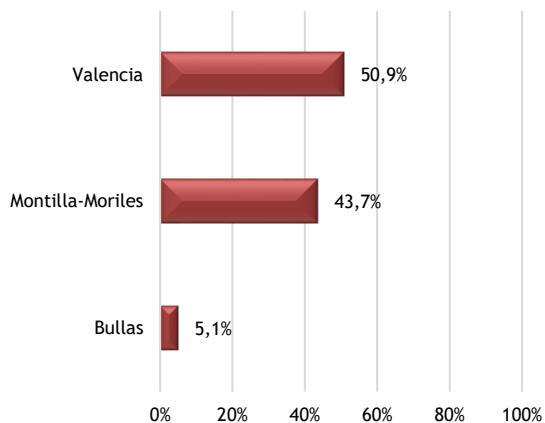
DOPs	TIPOS DE VINOS							TOTAL
	Blanco	Rosado	Tinto	De licor	Espumoso	De aguja	Otros	
Somontano	0	0	0	0	0	0	0	0
Tacoronte-Acentejo	0	0	0	0	0	0	0	0
Tarragona	0	0	0	0	0	0	0	0
Terra Alta	0	0	0	0	0	0	0	0
Tierra del Vino de Zamora	0	0	0	0	0	0	0	0
Toro	0	0	0	0	0	0	0	0
Uclés	0	0	0	0	0	0	0	0
Urueña	0	0	0	0	0	0	0	0
Utiel-Requena	0	152	924	0	0	0	0	1.076
Valdeorras	0	0	0	0	0	0	0	0
Valdepeñas	0	0	0	0	0	0	0	0
Valencia	665	56	2.476	5.861	0	0	0	9.058
Valle de Güímar	0	0	0	0	0	0	0	0
Valle de la Orotava	0	0	0	0	0	0	0	0
Valles de Benavente	0	0	0	0	0	0	0	0
Valtiendas	0	0	0	0	0	0	0	0
Vera de Estenas	0	0	0	0	0	0	0	0
Vinos de Madrid	0	0	0	0	0	0	0	0
Ycoden-Daute-Isora	0	0	0	0	0	0	0	0
Yecla ⁽¹⁾	-	-	-	-	-	-	-	-
TOTAL	1.306	230	4.499	8.884	1	0	0	14.920

(1) Sin datos en la Campaña 2022/2023.

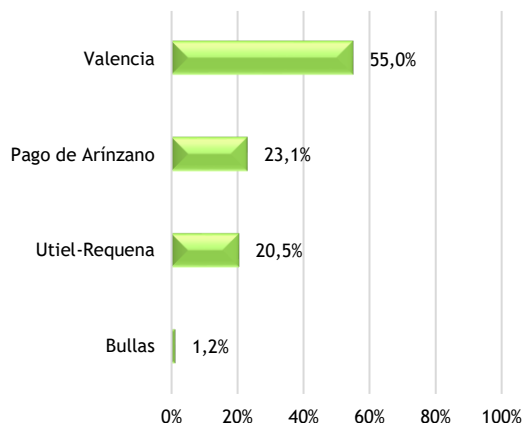
Comercialización exterior a granel por tipos de vino (14.920 hl)



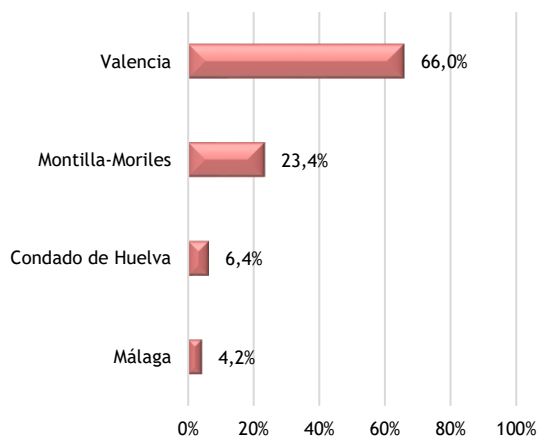
Comercialización exterior a granel vino blanco por DOP (1.306 hl)



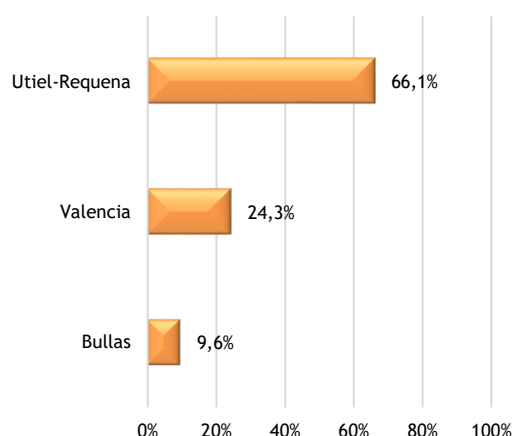
Comercialización exterior a granel vino tinto por DOP (4.499 hl)



Comercialización exterior a granel vino de licor por DOP (8.884 hl)



Comercialización exterior a granel vino rosado por DOP (230 hl)



14. Comercialización exterior por países de la Unión Europea (hl)

DOPs	Alemania	Austria	Bélgica	Bulgaria	Chipre	Croacia	Dinamarca	Eslovaquia	Eslovenia	Estonia	Finlandia	Francia	Grecia	Holanda	Hungría	Irlanda	Italia	Letonia	Lituania	Luxemburgo	Malta	Polonia	Portugal	República Checa	Rumanía	Suecia	TOTAL U.E.
Abadía Retuerta	40	3	9	1	0	0	7	0	0	0	0	97	0	23	0	0	0	0	0	18	0	6	1	0	0	0	205
Abona	0	0	0	0	0	0	0	0	0	0	0	0	0	0	0	0	0	0	0	0	0	0	0	0	0	0	0
Alella ⁽¹⁾	-	-	-	-	-	-	-	-	-	-	-	-	-	-	-	-	-	-	-	-	-	-	-	-	-	-	-
Alicante	7.391	120	1.633	67	0	0	482	3	5	978	70	1.770	5	1.342	43	1.027	63	33	1.067	45	5	1.381	12	32	2	445	18.021
Almansa	2.440	11	764	4	0	0	846	0	0	1.575	4.488	111	0	1.048	3	76	449	295	37	4	4	194	23	9	42	964	13.387
Arlanza	11	0	5	0	0	0	2	0	0	0	0	0	0	0	0	0	0	0	0	0	0	0	0	7	0	0	25
Arribes	0	0	17	0	0	0	27	0	0	1	0	0	0	0	0	0	2	0	0	0	0	2	0	2	0	0	51
Aylés	197	12	31	0	0	0	19	0	0	11	0	0	0	68	0	0	0	98	0	9	0	110	0	12	0	0	567
Bierzo	1.287	84	405	0	0	0	410	12	0	10	99	200	6	932	8	69	22	1	1	31	3	55	19	12	13	306	3.985
Binissalem	312	0	1	0	0	0	10	0	0	1	0	0	0	2	0	4	1	0	0	0	0	0	0	0	0	28	359
Bolandin	5	0	0	0	0	0	5	0	0	0	0	0	0	62	0	0	0	0	0	0	0	10	0	0	0	0	82
Bullas	3.694	0	30	0	0	0	1.183	0	0	0	47	12	0	0	6	26	0	45	0	0	0	259	0	9	0	0	5.311
Calatayud	1.661	0	947	1	6	0	222	0	0	11	80	504	0	664	4	170	0	0	12	20	1	62	122	6	5	23	4.521
Caizadilla	9	0	11	0	0	0	0	0	0	0	0	0	0	2	0	0	0	0	0	0	0	5	0	3	0	2	32
Campo de Borja	7.353	11	1.068	35	686	4	1.106	1.347	0	15	129	130	0	3.720	73	523	4	89	12	12	13	403	0	40	1	82	16.856
Campo de la Guardia	26	0	17	0	0	0	1	0	0	3	2	0	0	27	0	0	0	0	2	1	0	5	0	14	0	3	101
Cangas	0	0	0	0	0	0	0	0	0	0	0	0	0	0	0	0	0	0	0	0	0	0	0	0	0	0	0
Cariñena	43.302	54	3.623	237	0	203	3.210	4	0	341	203	2.536	0	5.661	608	506	1.437	16	167	80	11	4.574	12	896	169	157	68.007
Casa del Blanco	0	1	41	0	0	0	0	0	0	0	0	0	0	36	0	0	0	0	0	0	0	0	0	0	0	0	78
Cataluña	7.298	1.662	2.312	438	194	13	8.518	16	0	894	2.668	1.014	1.073	4.835	3	754	454	16.505	4.441	86	89	1.860	52	85	67	9.269	64.600
Cava	227.167	9.738	159.100	933	1.333	2.073	13.427	581	695	7.452	13.504	80.870	671	66.484	711	2.977	5.420	6.227	6.983	6.069	48	19.178	4.346	2.741	856	95.429	735.013
Cebreros	23	0	110	0	0	0	0	0	0	0	0	0	0	30	0	0	0	0	0	0	0	0	0	0	0	0	163
Chacoli de Álava	5	0	2	0	0	0	1	0	0	0	1	18	0	2	0	1	0	0	0	0	0	0	0	0	0	6	36
Chacoli de Bizkaia	7	0	14	0	0	0	14	0	0	0	4	11	0	44	0	1	1	1	0	0	0	4	5	1	0	28	135
Chacoli de Getaria	82	0	24	0	0	0	17	8	0	26	50	435	0	108	3	32	4	12	7	0	0	8	0	6	0	163	985
Chozas Carrascal	1	0	5	0	0	0	0	0	0	0	0	0	0	2	0	0	0	1	0	0	0	2	0	0	0	0	11
Cigales	550	11	1.430	6	0	0	185	12	0	49	19	5	8	220	0	59	0	26	23	170	2	43	0	6	0	30	2.854
Conca de Barberá	55	21	105	0	0	0	61	8	0	3	3	38	7	75	0	6	1	18	0	2	0	40	1	5	4	19	472

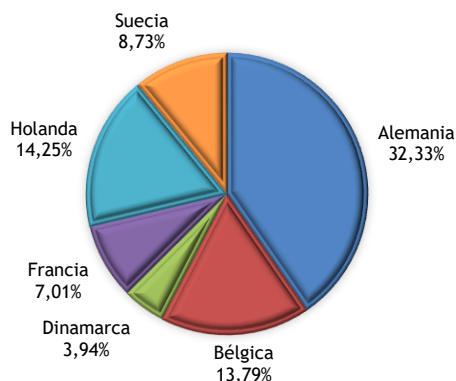
DOPs	Alemania	Austria	Bélgica	Bulgaria	Chipre	Croacia	Dinamarca	Eslovaquia	Eslovenia	Estonia	Finlandia	Francia	Grecia	Holanda	Hungría	Irlanda	Italia	Letonia	Lituania	Luxemburgo	Malta	Polonia	Portugal	República Checa	Rumanía	Suecia	TOTAL U.E.
Condado de Huelva	1	0	21	0	0	0	0	0	0	0	0	0	0	0	0	0	13	0	0	0	0	0	0	0	0	0	35
Costers del Segre	200	9	618	0	0	0	173	0	0	24	1.238	84	0	976	2	25	38	0	2	2	2	32	0	27	0	73	3.525
Dehesa del Carrizal	19	3	31	0	0	0	0	0	0	0	0	0	0	9	0	0	0	0	2	0	0	0	0	0	0	1	65
Dehesa Peñalba	0	0	0	0	0	0	0	0	0	0	0	0	0	0	0	0	0	0	0	0	0	3	0	1	0	0	4
Dominio de Valdepusa	15	0	1	0	0	0	1	4	0	4	0	4	0	1	0	3	0	5	0	2	0	5	0	0	0	9	54
El Hierro	0	0	0	0	0	0	0	0	0	0	0	0	0	0	0	0	0	0	0	0	0	0	0	0	0	0	0
El Terrerazo	7	14	7	0	0	0	32	0	0	3	0	3	0	9	0	0	0	0	0	0	0	1	0	0	0	0	76
Empordà	464	12	172	1	0	0	52	2	0	2	62	95	0	175	1	7	9	0	8	5	0	29	0	6	0	39	1.141
Finca Étez	63	0	0	0	0	0	11	0	0	0	0	0	0	22	0	0	0	0	0	0	0	0	0	0	0	0	96
Gran Canaria	0	0	0	0	0	0	0	0	0	0	0	3	0	2	0	0	0	0	0	0	0	0	0	0	0	0	5
Granada	26	2	0	0	0	0	311	0	0	0	0	0	0	6	0	0	0	0	0	13	0	0	0	1	0	2	361
Gujoso	0	0	1	0	0	0	2	0	0	0	0	0	0	0	0	0	0	0	0	0	0	0	0	0	0	0	3
Islas Canarias	0	17	49	0	0	0	3	0	0	0	4	0	0	7	0	0	0	0	0	0	0	3	0	3	0	29	115
Jerez-Xérès-Sherry	12.947	480	8.584	5	13	4	958	22	8	44	906	5.699	155	26.368	110	633	221	940	720	23	11	190	250	184	69	1.207	60.751
Jumilla	13.645	217	2.219	12	10	8	1.612	22	1	556	133	836	5	1.774	20	642	36	5.317	1.426	23	18	1.571	756	806	104	3.551	35.320
La Gomera	0	0	0	0	0	0	0	0	0	0	0	0	0	0	0	0	0	0	0	0	0	0	0	0	0	0	0
La Mancha	45.892	140	1.523	36	58	161	890	763	0	106	2.439	1.845	30	11.342	8	1.644	1	3.959	4.394	14	173	8.097	1.851	689	115	832	87.002
La Palma	21	0	7	0	0	0	13	0	0	0	0	6	0	3	0	0	5	0	0	0	0	0	7	0	0	9	71
Lanzarote	34	0	4	0	0	0	0	0	0	0	0	3	0	0	0	0	5	0	0	0	0	6	0	0	0	4	56
Lebrija	0	0	4	0	0	0	0	0	0	0	0	0	0	0	0	0	0	0	0	0	0	0	0	0	0	0	4
León	0	0	24	7	51	5	7	44	0	0	0	0	7	9	22	0	0	0	28	13	0	0	1	10	0	7	235
Los Balagüeses	12	0	17	0	0	0	1	0	0	0	0	1	0	2	0	0	0	0	2	0	0	6	0	0	0	1	42
Málaga	242	134	0	0	0	0	0	0	0	0	0	3.448	0	24	0	1	0	0	0	0	0	32	0	0	0	0	3.881
Manchuela	491	6	101	0	0	0	97	0	0	30	12	83	0	611	23	54	1.120	0	576	9	0	104	0	74	239	25	3.655
Manzanilla S.B.	148	4	321	0	0	2	20	0	0	2	16	278	6	352	0	18	6	8	93	0	1	13	4	2	0	92	1.386
Méntrida	59	7	16	0	0	0	0	0	0	0	0	0	0	2	0	12	0	0	0	0	0	0	0	0	0	8	104
Mondéjar	0	0	0	0	0	0	0	0	0	0	0	0	0	0	0	0	0	0	0	0	0	0	0	0	0	0	0

DOPs	Alemania	Austria	Bélgica	Bulgaria	Chipre	Croacia	Dinamarca	Eslovaquia	Eslovenia	Estonia	Finlandia	Francia	Grecia	Holanda	Hungría	Irlanda	Italia	Letonia	Lituania	Luxemburgo	Malta	Polonia	Portugal	República Checa	Rumania	Suecia	TOTAL U.E.
Monterrei	32	2	17	0	0	0	48	0	0	9	12	14	0	58	0	71	0	0	6	0	4	2	0	0	0	13	288
Montilla-Moriles	181	37	31	1	0	0	233	0	0	0	0	64	0	609	0	14	84	7	100	1	1	15	5	1.415	0	18	2.816
Montsant	1.278	68	733	3	0	0	103	0	0	9	22	331	7	247	29	20	9	216	29	27	0	117	14	21	7	1.824	5.114
Navarra	12.135	263	1.502	223	0	0	405	248	68	12	1.505	2.156	14	5.081	12	974	18	663	500	48	57	1.500	25	184	558	1.362	29.513
Pago de Arinzano	1.158	11	0	0	0	0	0	0	0	0	0	0	0	3	0	0	0	44	35	0	0	77	0	50	0	0	1.378
Pago de Otazu	3	0	9	0	0	0	0	1	0	0	0	0	0	19	0	0	0	0	0	0	0	0	0	2	0	3	37
Pago El Vicario	0	0	73	0	0	0	50	0	0	0	0	0	0	39	0	0	0	0	0	0	0	0	0	0	2	0	164
Pago Florentino	9	0	0	0	1	0	5	0	0	1	0	6	0	5	0	0	0	1	0	0	0	5	0	0	0	2	35
Pago La Jaraba	110	17	4	0	0	0	5	0	0	0	0	0	0	0	0	0	0	0	0	0	0	7	0	0	0	0	143
Pago Los Cerrillos	0	0	2	0	0	0	0	0	0	0	0	0	0	1	0	0	0	0	0	0	0	0	0	0	0	0	3
Pago Vallegarcía	86	0	4	0	0	0	1	0	0	0	0	30	0	12	0	0	0	0	0	0	0	2	0	7	0	11	153
Penedés	3.483	59	854	22	9	5	788	16	0	93	1.045	296	17	1.450	29	179	98	216	264	39	11	302	19	143	59	4.752	14.248
Pla de Bages	48	0	11	0	0	0	26	0	0	9	0	0	0	38	0	0	0	0	0	0	0	6	0	7	0	0	145
Pla i Llevant	457	0	6	0	0	0	13	0	0	0	0	0	0	0	0	0	0	0	0	10	0	0	0	4	0	7	497
Prado de Irache	0	0	0	0	0	0	0	0	0	0	0	0	0	0	0	0	0	0	0	0	0	0	0	0	0	0	0
Priorat	1.215	108	675	3	6	0	461	1	0	22	21	287	8	471	6	59	44	112	11	50	1	94	14	17	0	516	4.202
Rias Baixas	1.646	245	1.995	33	15	9	1.060	5	1	102	520	566	30	2.302	67	4.981	226	153	69	61	32	472	76	100	22	2.641	17.429
Ribeira Sacra	48	4	53	0	21	0	118	0	0	0	1	58	0	17	1	45	5	0	63	1	0	5	68	3	0	233	744
Ribeiro	2.250	0	823	2	0	0	84	0	0	6	0	52	0	88	0	18	4	2	0	0	0	22	0	4	8	0	3.363
Ribera del Duero	10.680	625	4.165	35	39	16	6.751	54	26	149	748	2.972	32	4.540	28	2.392	327	182	348	228	63	1.053	152	382	82	5.080	41.149
Ribera del Guadiana	429	0	52	0	0	7	0	0	0	0	0	0	195	0	19	0	614	1.083	0	0	9	0	4	23	0	0	2.435
Ribera del Júcar	136	3	11	0	0	0	18	0	0	0	0	0	0	0	0	0	0	95	42	0	0	0	0	0	0	0	305
Rioja	132.450	5.011	37.195	280	2.878	477	13.224	751	240	1.260	4.994	13.651	255	42.002	152	38.331	1.411	5.080	8.328	1.342	250	10.778	644	2.945	223	27.058	351.210
Rueda	14.232	198	5.471	41	31	16	905	16	11	162	380	1.478	13	43.436	42	1.139	215	128	602	99	59	1.069	153	101	43	943	70.983
Sierra de Salamanca	15	0	1	0	0	0	0	0	0	0	0	1	0	3	0	0	0	0	0	0	0	0	0	1	0	4	25
Sierras de Málaga	3.482	7	29	0	0	0	35	0	0	7	16	1	0	15	0	6	4	0	0	20	0	8	3	13	0	13	3.659
Somontano	5.286	27	9.006	16	0	0	605	0	3	12	47	446	25	6.790	13	87	10	5	98	44	16	316	21	17	4	67	22.961
Tacoronte-Acentejo	385	0	0	0	0	0	600	0	0	0	0	0	0	0	0	0	0	0	0	0	0	0	0	0	0	0	985

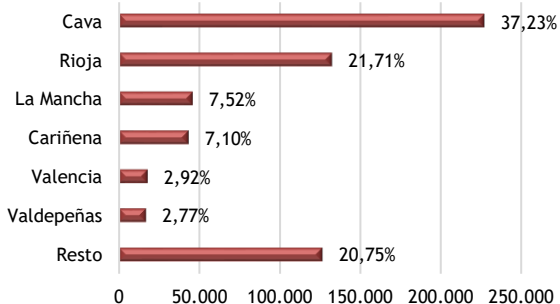
DOPs	Alemania	Austria	Bélgica	Bulgaria	Chipre	Croacia	Dinamarca	Eslovaquia	Eslovenia	Estonia	Finlandia	Francia	Grecia	Holanda	Hungría	Irlanda	Italia	Letonia	Lituania	Luxemburgo	Malta	Polonia	Portugal	República Checa	Rumanía	Suecia	TOTAL U.E.
Tarragona	59	2	58	1	0	0	18	0	0	16	10	0	0	255	0	7	53	0	11	4	0	33	22	0	0	0	549
Terra Alta	330	14	237	9	0	0	165	0	0	15	10	235	0	179	0	44	19	68	7	0	0	41	0	16	0	748	2.137
Tierra del Vino de Zamora	16	0	2	0	0	0	3	0	0	0	0	0	0	2	0	0	0	0	0	0	0	21	0	0	0	14	58
Toro	0	0	1.978	23	2	24	325	19	1	68	104	1.077	3	3.493	17	893	66	217	139	26	11	207	66	114	4	191	9.068
Uclés	938	42	207	14	0	4	16	0	0	0	0	11	0	191	0	33	0	0	24	0	0	550	0	29	4	0	2.063
Uruñeña	0	0	0	0	0	0	0	0	0	0	0	0	0	0	0	0	0	0	0	0	0	0	0	0	0	0	0
Utiel-Requena	5.145	2.792	1.703	36	633	0	1.205	29	209	1.047	522	2.536	0	17.190	110	6.001	209	654	2.927	6	49	4.169	5	82	34	1.395	48.688
Valdeorras	117	11	51	1	0	0	54	0	0	8	9	56	3	391	0	73	6	0	2	6	5	13	8	8	3	118	943
Valdepeñas	16.889	445	1.150	0	0	933	482	1.973	0	90	384	97	30	7.285	0	148	301	1.972	578	14	14	2.682	0	1.613	264	804	38.148
Valencia	17.831	400	6.614	7	7	133	12.547	57	22	1.253	5.650	5.612	217	5.543	165	1.330	82	3.602	2.843	15	23	6.836	14	619	735	3.730	75.887
Valle de Güimar	0	0	0	0	0	0	0	0	0	0	0	0	0	4	0	0	0	0	0	0	0	0	0	0	0	0	4
Valle de la Orotava	63	14	10	0	0	0	4	0	0	0	0	25	5	9	0	5	6	0	0	0	0	8	25	3	0	27	204
Valles de Benavente	27	0	20	0	0	0	0	0	0	0	0	0	0	8	0	1	0	0	0	0	0	0	0	0	0	0	56
Valttiendas	0	0	0	0	0	0	0	0	0	0	0	0	0	0	0	0	0	0	0	0	0	0	0	0	0	0	0
Vera de Estenas	1	0	0	0	0	0	0	0	0	0	0	0	0	0	0	0	0	0	1	0	0	0	0	0	0	0	2
Vinos de Madrid	285	320	15	2	0	0	42	0	0	0	34	13	0	28	0	64	25	0	0	0	0	14	215	6	0	379	1.442
Ycoden-Daute-Isora	14	7	9	0	0	0	4	0	0	0	1	4	0	7	0	0	4	0	0	0	0	2	9	4	0	14	79
Yecla ⁽¹⁾	-	-	-	-	-	-	-	-	-	-	-	-	-	-	-	-	-	-	-	-	-	-	-	-	-	-	-
TOTAL U.E.	610.151	23.505	260.200	2.535	5.993	4.097	74.339	6.018	1.290	16.491	42.212	132.214	2.827	268.892	2.338	66.185	13.152	48.096	37.030	8.692	986	68.719	9.024	13.622	3.738	164.810	1.887.156

(1) Sin datos en la Campaña 2022/2023.

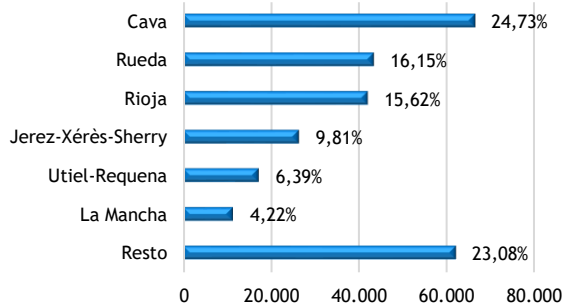
Comercialización exterior por países de la Unión Europea (1.887.156 HL)



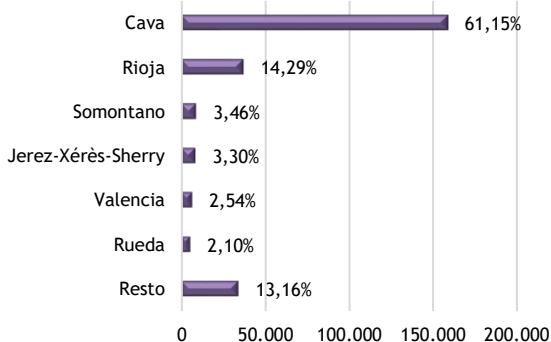
Comercialización exterior con Alemania por DOP (610.151 hl)



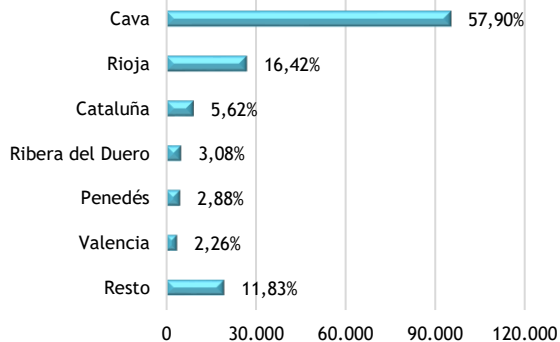
Comercialización exterior con Holanda por DOP (268.892 hl)



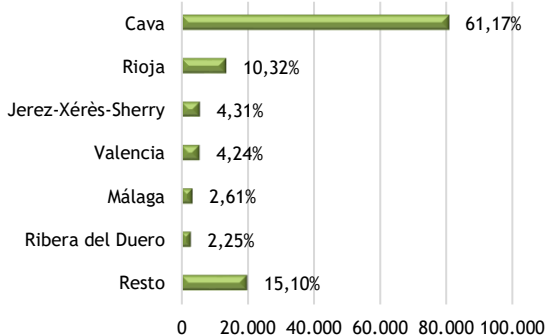
Comercialización exterior con Bélgica por DOP (260.200 hl)



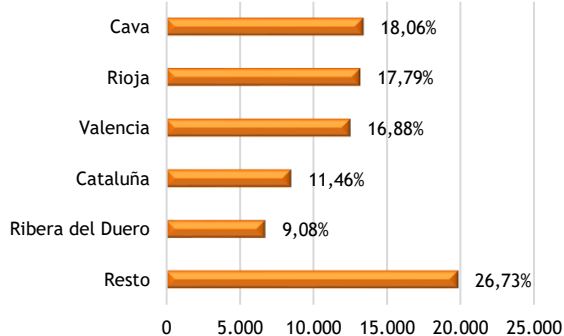
Comercialización exterior con Suecia por DOP (164.810 hl)



Comercialización exterior con Francia por DOP (132.214 hl)



Comercialización exterior con Dinamarca por DOP (74.339 hl)



15. Comercialización exterior con países terceros (hl)

D.O.P.	Noruega	Suiza	Reino Unido	Rusia	Resto Europa no U.E.	TOTAL Europa no U.E.	Argentina	Brasil	Canadá	Colombia	EE. UU.	México	Venezuela	Resto América	TOTAL América	Corea	China	India	Japón	Resto Asia	TOTAL Asia	Australia	Resto Oceanía	TOTAL Oceanía	Otros	TOTAL NO U.E.	
Abadía Retuerta	2	428	25	0	0	455	0	1	12	15	10	39	0	58	135	0	13	0	12	0	25	0	0	0	0	615	
Abona	0	0	0	0	0	0	0	0	0	0	0	0	0	0	0	0	0	0	0	0	0	0	0	0	0	0	0
Alella ⁽¹⁾	-	-	-	-	-	-	-	-	-	-	-	-	-	-	-	-	-	-	-	-	-	-	-	-	-	-	
Alicante	49	439	793	529	1.572	3.382	0	461	711	0	1.732	187	0	212	3.303	202	1.163	0	817	730	2.912	32	7	39	1.946	11.582	
Almansa	0	411	84	599	251	1.345	0	52	7.910	16	1.190	46	0	135	9.349	529	1.768	0	990	868	4.155	27	0	27	0	14.876	
Arlanza	0	0	0	0	0	0	0	0	0	0	0	5	0	0	5	0	0	0	6	2	8	0	0	0	0	13	
Arribes	19	18	44	0	0	81	0	0	0	0	21	0	0	0	21	2	6	0	28	0	36	0	0	0	0	138	
Aylés	0	124	9	0	7	140	0	0	15	0	94	0	0	15	124	0	0	60	0	78	138	20	30	50	0	452	
Bierzo	106	530	640	232	319	1.827	1	144	870	0	2.563	369	5	481	4.433	0	424	0	243	257	924	177	19	196	0	7.380	
Binissalem	12	363	0	8	0	383	0	0	2	0	66	0	0	7	75	0	0	0	4	0	4	7	0	7	0	469	
Bolandín	0	32	0	0	3	35	0	0	0	0	0	0	2	0	2	6	9	0	5	9	29	0	0	0	0	66	
Bullas	0	48	82	138	0	268	0	0	9	0	143	0	0	0	152	0	0	0	32	3	35	11	0	11	0	466	
Calatayud	2.636	199	25	146	144	3.150	0	56	1.956	0	9.977	61	1	48	12.099	71	194	0	306	46	617	15	9	24	0	15.890	
Calzadilla	0	9	0	0	0	9	0	0	4	0	6	0	0	2	12	0	9	0	2	0	11	5	0	5	0	37	
Campo de Borja	387	707	10.962	353	167	12.576	4	169	6.611	0	8.436	281	17	357	15.875	304	3.871	532	982	1.066	6.755	529	236	765	23	35.994	
Campo de la Guardia	0	5	0	0	2	7	0	0	0	0	11	18	0	0	29	0	46	0	4	0	50	0	0	0	3	89	
Cangas	0	3	0	0	0	3	0	0	0	0	5	0	0	0	5	0	0	0	0	0	0	0	0	0	0	8	
Cariñena	338	1.435	17.695	5.143	2.083	26.694	0	3.318	16.135	0	9.103	1.268	0	625	30.449	940	6.921	0	2.264	867	10.992	0	6	6	434	68.575	
Casa del Blanco	0	0	0	0	0	0	0	0	0	0	0	0	0	0	0	0	0	0	0	0	0	0	0	0	0	0	
Cataluña	2.980	4.158	37.961	5.005	3.194	53.298	0	664	3.987	106	1.139	3.589	222	5.150	14.857	131	1.957	205	4.890	3.467	10.650	156	5	161	2.121	81.087	
Cava	9.083	18.938	140.392	62.798	12.023	243.234	257	18.042	23.504	1.473	147.120	5.163	1.097	39.267	235.923	7.253	2.833	122	77.520	17.399	105.127	2.918	845	3.763	22.308	610.355	

D.O.P.	Noruega	Suiza	Reino Unido	Rusia	Resto Europa no U.E.	TOTAL Europa no U.E.	Argentina	Brasil	Canadá	Colombia	EE. UU.	México	Venezuela	Resto América	TOTAL América	C orea	China	India	Japón	Resto Asia	TOTAL Asia	Australia	Resto Oceanía	TOTAL Oceanía	Otros	TOTAL NO U.E.		
Cebreros	23	0	53	0	0	76	0	0	0	0	217	0	0	0	217	0	0	0	26	0	26	0	0	0	0	0	319	
Chacolí de Álava	0	0	10	0	0	10	0	0	5	0	410	0	1	0	416	0	0	0	6	0	6	4	0	4	0	0	436	
Chacolí de Bizkaia	86	8	20	26	0	140	0	0	22	0	249	0	0	3	274	0	0	0	50	4	54	17	0	17	0	0	485	
Chacolí de Getaria	381	28	375	241	14	1.039	0	6	72	0	4.013	38	0	50	4.179	14	2	0	274	21	311	38	0	38	1	0	5.568	
Chozas Carrascal	0	14	5	0	0	19	0	10	0	0	4	0	0	0	14	5	0	0	0	0	5	0	0	0	1	0	39	
Cigales	202	949	52	43	100	1.346	0	12	24	0	968	571	0	107	1.682	17	113	0	3	63	196	0	0	0	0	0	3.224	
Conca de Barberá	19	23	50	8	34	134	0	34	95	6	267	93	0	59	554	1	8	0	31	47	87	0	0	0	74	0	849	
Condado de Huelva	308	0	34	0	0	342	0	0	0	0	163	0	0	0	163	0	0	0	147	0	147	0	0	0	0	0	652	
Costers del Segre	5	354	456	251	46	1.112	0	18	84	0	1.925	59	0	35	2.121	96	27	0	748	412	1.283	79	0	79	78	0	4.673	
Dehesa del Carrizal	0	4	5	72	0	81	0	0	0	0	0	5	0	25	30	11	5	0	17	2	35	5	0	5	0	0	151	
Dehesa Peñalba	0	5	11	0	0	16	0	3	1	0	0	1	0	0	5	1	0	0	0	0	1	0	0	0	0	0	22	
Domínio de Valdepeña	0	5	1	0	3	9	0	0	23	0	3	8	0	29	63	0	8	0	5	0	13	0	0	0	0	0	85	
El Hierro	0	0	0	0	0	0	0	0	0	0	0	0	0	0	0	0	0	0	0	0	0	0	0	0	0	0	0	
El Terrerazo	0	2	13	0	0	15	0	6	0	10	39	2	0	3	60	0	2	0	1	3	6	0	0	0	0	0	81	
Empordà	76	386	65	38	82	647	0	25	315	0	248	82	0	13	683	72	99	0	8	107	286	0	3	3	0	0	1.619	
Finca Élez	0	0	0	0	0	0	0	0	0	0	3	3	0	0	6	0	0	0	8	0	8	0	0	0	0	0	14	
Gran Canaria	0	0	9	0	0	9	0	0	0	0	107	0	0	0	107	0	0	0	0	0	0	0	0	0	0	0	0	116
Granada	4	0	0	0	1	5	0	19	0	0	0	0	0	0	19	0	5	0	0	0	5	0	0	0	0	0	29	
Guljoso	0	1	0	0	0	1	0	1	1	0	0	0	0	0	2	2	0	0	0	0	2	0	0	0	0	0	5	
Islas Canarias	39	0	61	0	0	100	0	0	40	0	204	3	24	2	273	0	9	0	0	35	44	7	0	7	0	0	424	
Jerez-Xérès-Sherry	278	597	72.541	83	1.003	74.502	20	138	1.974	310	7.774	334	21	997	11.568	154	178	0	916	578	1.826	1.021	142	1.163	20	0	89.079	
Jumilla	2.244	2.889	11.294	9.462	1.317	27.206	0	1.897	0	101	23.370	607	450	1.285	27.710	2.290	4.666	81	4.148	14.308	25.493	327	94	421	7.861	0	88.691	

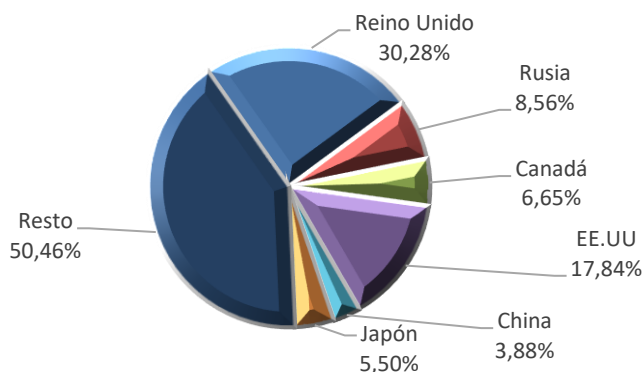
D.O.P.	Noruega	Suiza	Reino Unido	Rusia	Resto Europa no U.E.	TOTAL Europa no U.E.	Argentina	Brasil	Canadá	Colombia	EE. UU.	México	Venezuela	Resto América	TOTAL América	Corea	China	India	Japón	Resto Asia	TOTAL Asia	Australia	Resto Oceanía	TOTAL Oceanía	Otros	TOTAL NO U.E.	
La Gomera	0	0	0	0	0	0	0	0	0	0	0	0	0	0	0	0	0	0	0	0	0	0	0	0	0	0	0
La Mancha	156	5.345	3.450	14.073	5.944	28.968	0	1.793	3.727	42	3.901	3.523	2.670	3.127	18.783	787	15.689	105	8.621	2.064	27.266	22	2.323	2.345	0	77.362	
La Palma	0	7	19	0	0	26	0	0	0	0	13	0	0	0	13	0	0	0	12	0	12	14	0	14	0	65	
Lanzarote	0	4	0	0	0	4	0	0	14	0	335	5	0	0	354	0	0	0	10	2	12	5	0	5	0	375	
Lebrija	0	0	0	0	0	0	0	0	0	0	0	0	0	0	0	0	0	0	0	0	0	0	0	0	0	0	0
León	14	30	20	5	0	69	0	0	16	7	99	10	0	0	132	0	10	0	37	5	52	0	0	0	0	253	
Los Balagüeses	0	6	0	12	0	18	0	0	1	0	3	0	0	5	9	0	0	0	5	5	10	5	0	5	0	42	
Málaga	143	2	693	0	16	854	0	0	44	0	44	0	0	360	448	0	0	0	45	0	45	0	0	0	27	1.374	
Manchuela	5	184	340	124	32	685	0	44	2.299	0	681	24	0	220	3.268	30	1.618	0	143	36	1.827	79	0	79	14	5.873	
Manzanilla S.B.	15	32	1.719	6	39	1.811	2	48	38	6	527	61	0	16	698	5	17	0	244	29	295	84	5	89	8	2.901	
Mérida	9	58	19	40	0	126	0	0	42	19	29	8	0	24	122	9	9	0	10	33	61	0	0	0	4	313	
Mondejar	0	0	0	0	0	0	0	0	0	0	0	0	0	0	0	0	0	0	0	0	0	0	0	0	0	0	0
Monterrei	9	221	4.088	32	29	4.379	0	0	0	32	3.886	57	0	65	4.040	0	2	0	8	28	38	1	2	3	0	8.460	
Montilla-Moriles	6	12	180	1	74	273	0	0	179	6	220	3	0	1.797	2.205	33	24	0	40	35	132	82	2	84	3	2.697	
Montsant	16	515	196	139	130	996	0	34	541	19	1.615	21	0	108	2.338	24	136	0	161	181	502	21	8	29	4	3.869	
Navarra	2.135	4.914	8.892	1.093	626	17.660	0	567	4.279	105	4.096	1.419	109	530	11.105	186	6.470	0	1.175	1.716	9.547	99	46	145	81	38.538	
Pago de Arinzano	0	314	0	0	5	319	21	19	0	0	671	0	0	0	711	150	0	0	0	131	281	0	0	0	0	1.311	
Pago de Otazu	0	12	4	0	2	18	0	0	20	18	2	19	4	5	68	0	14	0	0	0	14	2	0	2	0	102	
Pago El Vicario	0	18	0	0	0	18	0	29	0	6	157	11	0	0	203	10	73	0	8	0	91	0	0	0	0	312	
Pago Florentino	0	6	5	0	7	18	0	1	6	0	22	0	0	20	49	0	6	0	11	19	36	0	0	0	0	103	
Pago La Jaraba	0	0	0	0	6	6	0	7	10	0	46	0	0	231	294	0	0	0	108	6	114	0	0	0	0	414	
Pago Los Cerrillos	0	0	0	0	0	0	0	0	0	0	19	0	0	0	19	0	290	0	1	0	291	0	0	0	0	310	

D.O.P.	Noruega	Suiza	Reino Unido	Rusia	Resto Europa no U.E.	TOTAL Europa no U.E.	Argentina	Brasil	Canadá	Colombia	EE. UU.	México	Venezuela	Resto América	TOTAL América	Corea	China	India	Japón	Resto Asia	TOTAL Asia	Australia	Resto Oceanía	TOTAL Oceanía	Otros	TOTAL NO U.E.
Pago Vallegarcía	3	87	3	0	0	93	0	0	0	0	16	10	0	2	28	0	187	0	0	0	187	0	0	0	0	308
Penedés	1.043	333	708	855	835	3.774	0	785	6.928	31	2.907	1.013	2	972	12.638	247	738	9	966	943	2.903	100	35	135	1.142	20.592
Pla de Bages	6	15	1	345	15	382	0	9	0	32	4	75	0	22	142	59	0	0	9	15	83	0	0	0	0	607
Pla i Llevant	0	124	0	0	0	124	0	0	0	0	0	0	0	2	2	0	0	0	0	0	0	0	0	0	0	126
Prado de Irache	0	0	0	0	0	0	0	0	0	0	0	0	0	0	0	0	0	0	0	0	0	0	0	0	0	0
Priorat	174	2.087	347	537	157	3.302	0	25	322	5	2.391	192	4	167	3.106	83	222	0	113	363	781	73	1	74	13	7.276
Rías Baixas	1.076	1.393	15.630	1.749	1.037	20.885	3	97	1.943	592	25.632	2.560	205	8.789	39.821	244	393	0	881	1.147	2.665	595	104	699	27	64.097
Ribeira Sacra	120	87	170	4	48	429	54	2	113	8	685	13	0	22	897	18	34	0	0	59	111	25	2	27	53	1.517
Ribeiro	10	88	233	0	32	363	0	8	52	4	340	60	0	18	482	0	42	0	241	6	289	24	0	24	0	1.158
Ribera del Duero	1.049	23.310	6.154	3.082	664	34.259	11	917	5.330	2.039	18.999	19.616	264	8.598	55.774	1.093	6.194	11	1.110	1.562	9.970	413	41	454	1.218	101.675
Ribera del Guadiana	0	243	0	0	27	270	0	24	1	0	28	22	0	2	77	370	246	0	0	5	621	0	0	0	0	968
Ribera del Júcar	3	1	95	0	82	181	0	0	86	0	103	15	0	0	204	0	110	24	0	0	134	0	0	0	0	519
Rioja	14.162	39.649	303.700	31.055	10.366	398.932	37	7.444	38.654	3.442	97.038	26.789	811	19.532	193.747	3.162	15.968	977	4.203	11.411	35.721	4.826	775	5.601	3.326	637.327
Rueda	559	7.658	6.233	6.564	831	21.845	0	189	1.901	1.527	6.540	1.733	55	2.520	14.465	146	283	12	1.190	895	2.526	75	12	87	258	39.181
Sierra de Salamanca	0	0	1	5	0	6	0	0	0	0	10	0	0	4	14	0	0	0	9	5	14	0	0	0	0	34
Sierres de Málaga	14	34	37	0	14	99	0	0	14	0	109	0	0	6	129	5	77	0	0	4	86	0	0	0	0	314
Somontano	35	1.765	1.487	2.847	512	6.646	0	78	511	380	407	2.192	143	398	4.109	307	335	33	976	390	2.041	48	23	71	2	12.869
Tacoronte-Acentejo	0	0	0	0	0	0	0	0	0	0	0	0	0	0	0	0	0	0	0	0	0	0	0	0	0	0
Tarragona	90	2	4	0	9	105	0	0	32	2	55	2	0	18	109	21	20	0	42	18	101	1	0	1	41	357
Terra Alta	29	153	578	200	46	1.006	0	8	92	28	885	18	1	20	1.052	39	35	0	192	47	313	82	0	82	0	2.453
Tierra del Vino de Zamora	0	4	8	5	0	17	0	3	4	6	0	0	0	0	13	0	14	0	1	0	15	0	0	0	0	45
Toro	28	2.630	1.644	1.257	0	5.559	0	421	321	64	5.235	1.344	6	0	7.391	86	1.438	0	307	0	1.831	31	0	31	6.026	20.838
Uclés	0	124	649	144	170	1.087	0	105	140	900	119	0	0	3	1.267	3	1.403	0	95	152	1.653	0	0	0	164	4.171

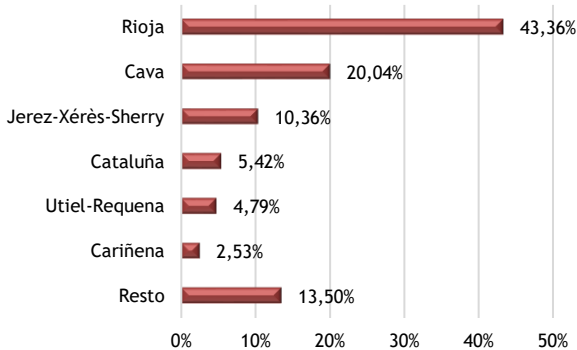
D.O.P.	Noruega	Suiza	Reino Unido	Rusia	Resto Europa no U.E.	TOTAL Europa no U.E.	Argentina	Brasil	Canadá	Colombia	EE. UU.	México	Venezuela	Resto América	TOTAL América	Corea	China	India	Japón	Resto Asia	TOTAL Asia	Australia	Resto Oceanía	TOTAL Oceanía	Otros	TOTAL NO U.E.	
Urueña	0	24	0	0	0	24	0	0	0	0	0	11	0	0	11	0	0	0	0	0	0	0	0	0	0	0	35
Utiel-Requena	3.485	1.225	33.567	18.345	4.196	60.818	0	2.204	6.071	788	4.550	2.435	62	563	16.673	534	6.728	0	3.424	687	11.373	2.965	38	3.003	4.641	96.508	
Valdeorras	81	138	633	125	12	989	0	0	86	0	585	50	2	0	723	20	39	0	142	0	201	47	12	59	361	2.333	
Valdepeñas	57	3.811	7.166	1.865	1.473	14.372	0	536	5.626	27	349	129	26	736	7.429	314	1.241	0	4.586	324	6.465	0	32	32	347	28.645	
Valencia	4.406	1.688	7.975	28.347	2.087	44.503	0	1.686	9.767	261	6.108	1.861	518	1.014	21.215	571	4.908	299	3.592	818	10.188	390	284	674	428	77.008	
Valle de Güimar	0	0	0	0	0	0	0	0	0	0	43	0	0	0	43	0	0	0	0	0	0	0	0	0	0	43	
Valle de la Orotava	4	26	12	0	0	42	14	0	44	0	249	0	0	0	307	0	10	0	11	22	43	20	0	20	0	412	
Valles de Benavente	0	4	0	0	0	4	0	0	0	0	4	0	0	0	4	0	41	0	0	0	41	0	0	0	0	49	
Valtiendas	0	0	0	0	0	0	0	0	0	0	0	0	0	0	0	0	0	0	0	0	0	0	0	0	0	0	0
Vera de Estenas	0	2	0	0	0	2	0	0	0	0	0	0	0	0	0	0	0	0	0	2	2	0	0	0	0	4	
Vinos de Madrid	25	303	67	25	62	482	0	19	146	0	1.362	29	5	35	1.596	0	267	0	74	27	368	39	0	39	105	2.590	
Ycoden-Daute-Isora	8	5	23	0	0	36	9	2	70	0	109	0	0	1	191	0	0	0	10	0	10	28	8	36	4	277	
Yecla ⁽¹⁾	-	-	-	-	-	-	-	-	-	-	-	-	-	-	-	-	-	-	-	-	-	-	-	-	-	-	
Total general	48.252	131.805	700.517	198.056	51.950	1.130.580	433	42.180	153.852	12.433	412.808	78.162	6.727	98.917	805.512	20.657	89.667	2.470	127.306	63.564	303.664	15.591	5.149	20.740	53.167	2.313.663	

(1) Sin datos en la Campaña 2022/2023.

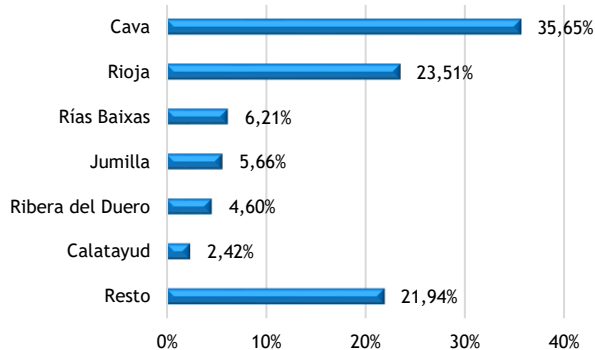
Comercialización exterior con países terceros (2.313.663 hl)



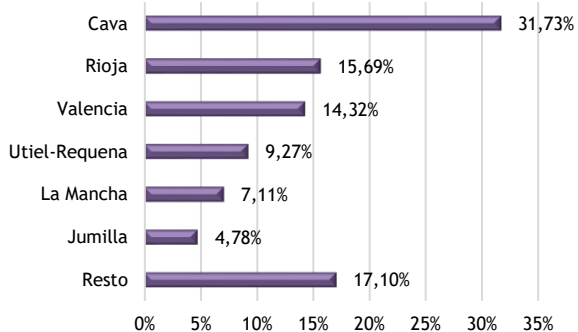
Comercialización exterior con Reino Unido por DOP (700.517 hl)



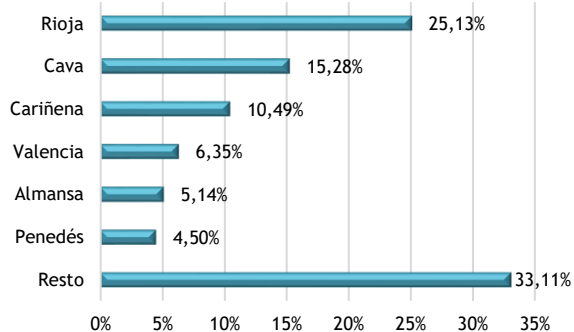
Comercialización exterior con EE.UU por DOP (412.808 hl)



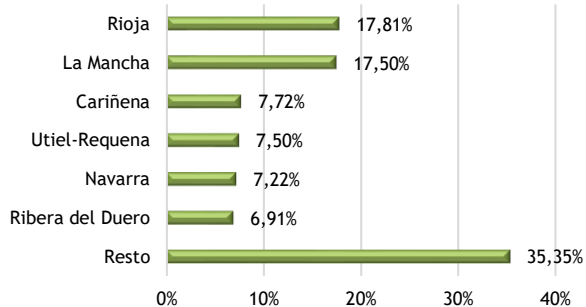
Comercialización exterior con Rusia por DOP (198.056 hl)



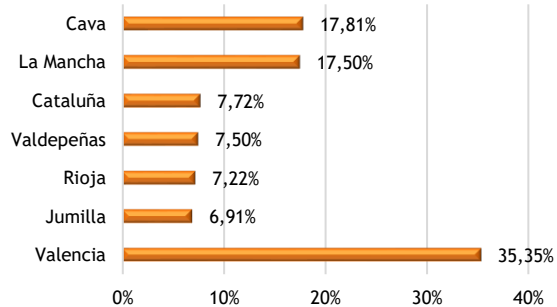
Comercialización exterior con Canadá por DOP (153.852 hl)



Comercialización exterior con China por DOP (89.667 hl)



Comercialización exterior con Japón por DOP (127.306 hl)



16. Valor económico estimado del mercado interior y exterior (€)

DOPs	MERCADO NACIONAL (€)	COMERCIO EXTERIOR			COMERCIO TOTAL (€)
		Embotellado (€)	A granel (€)	TOTAL (€)	
Abadía Retuerta	5.597.659	1.865.226	0	1.865.226	7.462.885
Abona	4.003.340	0	0	0	4.003.340
Alella ⁽¹⁾	-	-	-	-	-
Alicante	7.219.283	1.790.307	0	1.790.307	9.009.590
Almansa	3.550.117	9.322.056	0	9.322.056	12.872.173
Arlanza	1.309.200	33.950	0	33.950	1.343.150
Arribes	1.593.500	166.000	0	166.000	1.759.500
Aylés	721.296	566.785	0	566.785	1.288.081
Bierzo	42.304.000	13.638.000	0	13.638.000	55.942.000
Binissalem	4.493.189	865.509	0	865.509	5.358.698
Bolandin	2.148.378	133.542	-	133.542	2.281.920
Bullas	1.924.491	1.594.912	22.500	1.617.412	3.541.903
Calatayud	3.154.320	8.837.747	0	8.837.747	11.992.067
Calzadilla	185.000	100.000	0	100.000	285.000
Campo de Borja	15.919.354	16.682.692	0	16.682.692	32.602.046
Campo de la Guardia	628.560	141.329	0	141.329	769.889
Cangas	678.000	16.000	0	16.000	694.000
Cariñena	12.130.931	24.599.403	0	24.599.403	36.730.334
Casa del Blanco	40.206	43.898	0	43.898	84.104
Cataluña	67.574.459	45.536.727	0	45.536.727	113.111.186
Cava	277.988.477	447.452.527	0	447.452.527	725.441.004
Cebreros	436.100	168.700	0	168.700	604.800
Chacolí de Álava	1.123.600	363.200	0	363.200	1.486.800
Chacolí de Bizkaia	7.833.718	644.800	0	644.800	8.478.518
Chacolí de Getaria	12.500.000	5.900.000	0	5.900.000	18.400.000
Chozas Carrascal	202.949	35.150	0	35.150	238.099
Cigales	8.305.600	6.196.666	0	6.196.666	14.502.266
Conca de Barberá	3.948.115	1.359.711	0	1.359.711	5.307.826
Condado de Huelva	5.724.225	40.255	136.683	176.938	5.901.163
Costers del Segre	15.271.199	3.730.422	0	3.730.422	19.001.621
Dehesa del Carrizal	760.155	226.359	0	226.359	986.514
Dehesa Peñalba	187.387	33.504	-	33.504	220.891
Dominio de Valdepeña	620.256	117.022	0	117.022	737.278
El Hierro	345.600	0	0	0	345.600
El Terrerazo	579.425	168.775	0	168.775	748.200
Empordà	22.686.893	1.962.708	0	1.962.708	24.649.601

DOPs	MERCADO NACIONAL (€)	COMERCIO EXTERIOR			COMERCIO TOTAL (€)
		Embotellado (€)	A granel (€)	TOTAL (€)	
Finca Élez	55.000	34.800	0	34.800	89.800
Gran Canaria	2.590.800	111.915	0	111.915	2.702.715
Granada	1.234.005	342.298	7.000	349.298	1.583.303
Guijoso	47.926	14.500	0	14.500	62.426
Islas Canarias	8.515.000	1.310.100	0	1.310.100	9.825.100
Jerez-Xérès-Sherry	20.431.156	54.088.630	0	54.088.630	74.519.786
Jumilla	15.757.080	30.692.723	0	30.692.723	46.449.803
La Gomera	717.600	0	0	0	717.600
La Mancha	26.977.300	41.091.000	0	41.091.000	68.068.300
La Palma	5.952.000	298.858	0	298.858	6.250.858
Lanzarote	19.714.500	646.500	0	646.500	20.361.000
Lebrija	99.000	3.350	0	3.350	102.350
León	7.172.500	244.000	0	244.000	7.416.500
Los Balagueses	1.710	144.732	0	144.732	146.442
Málaga	6.948.000	9.537.300	224.400	9.761.700	16.709.700
Manchuela	1.723.400	3.334.800	0	3.334.800	5.058.200
Manzanilla S.B.	22.398.967	1.547.607	0	1.547.607	23.946.574
Méntrida	779.821	139.867	0	139.867	919.688
Mondéjar	898.560	0	0	0	898.560
Monterrei	19.704.180	4.146.552	0	4.146.552	23.850.732
Montilla Moriles	31.623.656	2.742.649	105.757	2.848.406	34.472.062
Montsant	17.224.841	6.857.793	0	6.857.793	24.082.634
Navarra	52.246.700	9.621.238	0	0	61.867.938
Pago de Arinzano	549.498	1.391.405	36.400	1.427.805	1.977.303
Pago de Otazu	206.061	148.090	0	148.090	354.151
Pago El Vicario	153.609	354.625	0	354.625	508.234
Pago Florentino	267.029	121.494	0	121.494	388.523
Pago La Jaraba	235.052	227.637	0	227.637	462.689
Pago Los Cerrillos	53.600	250.500	0	250.500	304.100
Pago Vallegarcía	513.915	698.788	0	698.788	1.212.703
Penedés	79.307.209	36.068.741	0	36.068.741	115.375.950
Pla de Bages	2.927.622	520.030	0	520.030	3.447.652
Pla i Llevant	5.597.292	573.339	173.031	746.370	6.343.662
Prado de Irache	35.000	0	0	0	35.000
Priorat	15.581.188	17.167.476	0	17.167.476	32.748.664
Rias Baixas	160.475.628	59.677.032	0	59.677.032	220.152.660
Ribeira Sacra	22.217.094	2.713.200	0	2.713.200	24.930.294
Ribeiro	25.985.682	3.263.616	0	3.263.616	29.249.298
Ribera del Duero	306.307.500	174.517.919	0	174.517.919	480.825.419
Ribera del Guadiana	7.162.562	694.990	0	694.990	7.857.552

DOPs	MERCADO NACIONAL (€)	COMERCIO EXTERIOR			COMERCIO TOTAL (€)
		Embotellado (€)	A granel (€)	TOTAL (€)	
Ribera del Júcar	432.000	442.200	0	442.200	874.200
Rioja	490.842.888	505.273.513	0	505.273.513	996.116.401
Rueda	361.899.488	58.753.766	0	58.753.766	420.653.254
Sierra de Salamanca	765.337	66.847	0	66.847	832.184
Sierras de Málaga	8.763.500	4.715.700	0	4.715.700	13.479.200
Somontano	41.152.300	21.914.500	0	21.914.500	63.066.800
Tacoronte-Acentejo	6.694.976	11.087	0	11.087	6.706.063
Tarragona	1.648.914	413.726	0	413.726	2.062.640
Terra Alta	10.484.207	2.294.538	0	2.294.538	12.778.745
Tierra del Vino de Zamora	515.957	57.506	0	57.506	573.463
Toro	25.906.250	9.200.000	0	9.200.000	35.106.250
Uclés	3.163.812	1.786.555	0	1.786.555	4.950.367
Uruñea	203.000	87.000	0	87.000	290.000
Utiel-Requena	31.329.895	44.965.440	69.940	45.035.380	76.365.275
Valdeorras	36.170.400	2.620.800	0	2.620.800	38.791.200
Valdepeñas	67.784.059	14.356.002	0	14.356.002	82.140.061
Valencia	21.415.500	32.025.100	905.800	32.930.900	54.346.400
Valle de Güimar	1.853.157	54.765	0	54.765	1.907.922
Valle de la Orotava	2.059.200	782.544	0	782.544	2.841.744
Valles de Benavente	665.250	31.500	0	31.500	696.750
Valtiendas	799.500	0	0	0	799.500
Vera de Estenas	33.536	8.029	0	8.029	41.565
Vinos de Madrid	7.142.000	1.823.787	0	1.823.787	8.965.787
Ycoden-Daute-Isora	1.945.000	1.104.500	0	1.104.500	3.049.500
Yecla ⁽¹⁾	-	-	-	-	-
Total	2.547.748.351	1.767.696.810	1.508.480	1.764.144.892	4.311.893.243

(1) Sin datos en la Campaña 2022/2023.

17. Existencias en bodega por tipos de vino (hl)

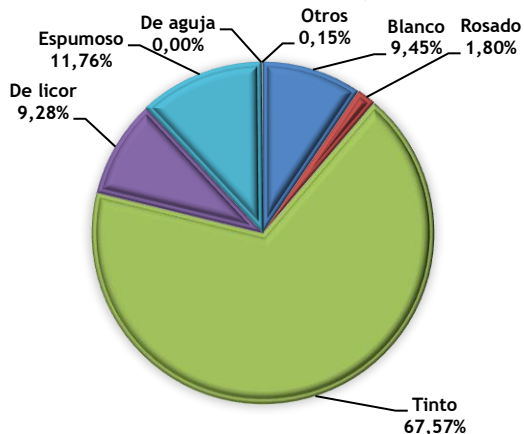
DOPs	Total a 31/07/22	A FINAL DE CAMPAÑA 2022/2023								% Variación
		Blanco	Rosado	Tinto	De licor	Espumoso	De aguja	Otros	TOTAL	
Abadía Retuerta	-	464	0	13.591	0	0	0	0	14.055	0
Abona	3.415	2.531	188	1.606	0	0	0	0	4.325	27
Alella ⁽¹⁾	13.733	-	-	-	-	-	-	-	-	-
Alicante	171.907	20.521	0	197.286	189	1.369	0	0	219.365	28
Almansa	67.080	3.266	403	62.596	0	0	0	0	66.265	-1
Arlanza	28.837	66	822	28.384	0	0	0	0	29.272	2
Arribes	14.786	446	115	12.873	0	0	0	0	13.434	-9
Aylés	3.543	0	63	3.617	0	0	0	0	3.680	4
Bierzo	102.186	26.518	6.952	65.001	0	0	0	0	98.471	-4
Binissalem	13.461	108	591	11.466	0	304	0	0	12.469	-7
Bolandin	-	301	0	0	4.731	0	0	0	5.032	0
Bullas	25.171	288	1.215	16.469	0	23	0	0	17.995	-29
Calatayud	82.682	3.102	576	89.592	0	0	0	0	93.270	13
Calzadilla	2.073	0	0	1.549	0	0	0	0	1.549	-25
Campo de Borja	186.008	3.785	4.913	173.525	149	79	0	0	182.451	-2
Campo de la Guardia	3.114	0	0	2.639	0	0	0	0	2.639	-15
Cangas	549	163	0	432	0	0	0	0	595	8
Cariñena	586.556	32.568	20.391	501.110	1.136	0	0	0	555.205	-5
Casa del Blanco	1.875	101	0	2.026	0	0	0	0	2.127	13
Cataluña	167.903	74.885	14.711	120.635	0	0	0	0	210.231	25
Cava	2.712.243	0	0	0	0	2.685.207	0	0	2.685.207	-1
Cebreros	7.889	117	51	4.655	0	0	0	0	4.823	-39
Chacolí de Álava	1.189	2.720	100	0	0	0	0	0	2.820	137
Chacolí de Bizkaia	13.825	15.399	79	409	0	0	0	0	15.887	15
Chacolí de Getaria	14.146	15.324	1.161	140	0	1.495	0	26	18.146	28
Chozas Carrascal	1.557	186	19	1.202	0	0	0	0	1.407	-10
Cigales	65.161	717	19.302	46.464	0	0	0	0	66.483	2
Conca de Barberà	0	0	0	0	0	0	0	0	0	0
Condado de Huelva	125.585	26.499	0	846	99.774	0	0	0	127.119	1
Costers del Segre	114.222	49.658	13.511	54.043	0	0	0	0	117.212	3
Dehesa del Carrizal	3.050	156	0	2.818	0	0	0	0	2.974	-2
Dehesa Peñalba	-	0	0	902	0	0	0	0	902	0
Dominio de Valdepusa	4.798	0	0	5.184	0	0	0	0	5.184	8
El Hierro	2.088	1.001	0	0	1.434	0	0	0	2.435	17
El Terrerazo	467	0	0	653	0	0	0	0	653	40
Empordà	65.507	0	0	0	0	0	0	0	0	-100
Finca Élez	2.842	612	0	2.638	0	0	0	0	3.250	14

DOPs	Total a 31/07/22	A FINAL DE CAMPAÑA 2022/2023								% Variación
		Blanco	Rosado	Tinto	De licor	Espumoso	De aguja	Otros	TOTAL	
Gran Canaria	2.292	1.260	52	1.583	0	0	0	0	2.895	26
Granada	13.574	1.339	84	11.398	0	25	0	0	12.846	-5
Guijoso	3.350	469	0	2.212	0	0	0	0	2.681	-20
Islas Canarias	5.549	2.417	0	3.263	0	0	0	0	5.680	2
Jerez-Xérès-Sherry	1.453.532	0	0	0	1.477.543	0	0	0	1.477.543	2
Jumilla	470.183	4.929	3.925	221.708	76	0	0	0	230.638	-51
La Gomera	122	116	0	72	0	0	0	0	188	54
La Mancha	1.703.439	276.202	53.509	1.063.657	0	187	0	0	1.393.555	-18
La Palma	3.188	2.406	124	3.842	0	0	0	0	6.372	100
Lanzarote	5.325	2.649	155	1.816	670	315	0	0	5.605	5
Lebrija	2.480	93	0	157	1.742	0	0	0	1.992	-20
León	299.490	2.328	6.726	12.922	0	0	0	0	21.976	-93
Los Balagueses	183	23	0	230	0	0	0	0	253	38
Málaga	27.627	0	0	0	985	0	0	0	985	-96
Manchuela	63.891	18.374	3.040	35.589	0	0	0	0	57.003	-11
Manzanilla S.B.	289.008	0	0	0	273.841	0	0	0	273.841	-5
Méntrida	10.061	130	679	12.347	0	0	0	0	13.156	31
Mondéjar	1.769	36	237	1.965	0	0	0	0	2.238	27
Monterrei	9.722	2.633	0	7.421	0	0	0	0	10.054	3
Montilla-Moriles	439.595	151.546	0	0	243.191	0	0	0	394.737	-10
Montsant	0	0	0	0	0	0	0	0	0	0
Navarra	623.636	47.557	57.713	522.439	2.886	0	0	0	630.595	1
Pago de Arinzano	0	1.188	417	6.965	0	0	0	0	8.570	0
Pago de Otazu	430	156	0	642	0	0	0	0	798	86
Pago El Vicario	5.312	12	112	2.400	0	0	0	0	2.524	-52
Pago Florentino	2.201	0	0	2.247	0	0	0	0	2.247	2
Pago La Jaraba	5.902	128	0	10.498	0	0	0	0	10.626	80
Pago Los Cerrillos	3.577	0	0	3.577	0	0	0	0	3.577	0
Pago Vallegarcía	1.744	219	0	1.481	0	0	0	0	1.700	-3
Penedés	74.473	20.635	1.371	34.226	0	0	0	0	56.232	-24
Pla de Bages	7.670	0	0	0	0	0	0	0	0	-100
Pla i Llevant	19.095	136.963	37.818	481.947	0	6.177	0	0	662.905	2.710
Prado de Irache	1.466	0	0	1.116	0	0	0	0	1.116	-24
Priorat	31.903	2.626	370	46.459	463	0	0	774	50.692	59
Rías Baixas	105.459	108.111	0	2.182	0	2.938	0	0	113.231	7
Ribeira Sacra	49.767	162	2.909	45.920	0	0	0	0	48.991	-2
Ribeiro	37.851	32.177	0	7.399	0	0	0	63	39.639	5
Ribera del Duero	720.153	6.778	12.666	1.707.845	0	0	0	16.769	1.744.058	142

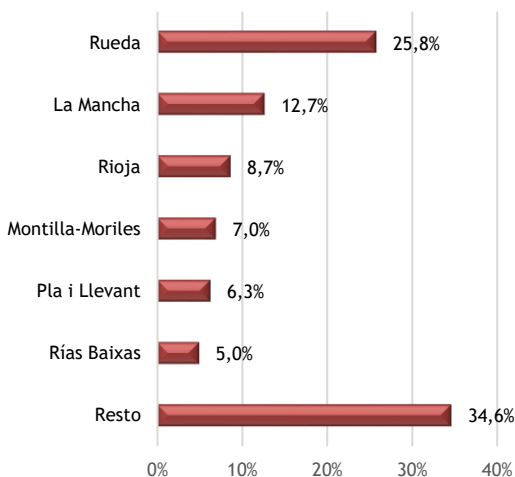
DOPs	Total a 31/07/22	A FINAL DE CAMPAÑA 2022/2023								% Variación
		Blanco	Rosado	Tinto	De licor	Espumoso	De aguja	Otros	TOTAL	
Ribera del Guadiana	70.314	20.802	0	83.101	0	0	0	0	103.903	48
Ribera del Júcar	2.603	154	22	2.250	0	0	0	0	2.426	-7
Rioja	7.150.954	188.682	84.906	7.438.391	0	0	0	0	7.711.979	8
Rueda	399.089	562.708	245	6.651	3.829	2.208	0	0	575.641	44
Sierra de Salamanca	257.480	0	0	0	0	0	0	0	0	-100
Sierras de Málaga	18.700	19.547	0	10.000	0	0	0	0	29.547	58
Somontano	162.937	15.348	7.213	105.166	0	10.000	0	0	137.727	-15
Tacoronte-Acentejo	5.704	1.102	0	5.687	0	0	0	0	6.789	19
Tarragona	0	2.980	364	6.013	392	97	0	0	9.846	0
Terra Alta	35.350	15.230	302	20.985	0	0	0	0	36.517	3
Tierra del Vino de Zamora	7.257	1.079	312	6.024	0	0	0	0	7.415	2
Toro	165.690	7.267	1.801	237.185	0	0	0	0	246.253	49
Uclés	50.918	7.985	1.281	41.691	0	0	0	0	50.957	0
Urueña	1.588	0	0	2.025	0	0	0	0	2.025	28
Utiel-Requena	479.034	38.811	32.664	402.038	0	0	0	0	473.513	-1
Valdeorras	16.484	4.166	0	10.093	0	0	0	0	14.259	-13
Valdepeñas	1.530.298	100.575	13.764	1.315.131	0	0	0	0	1.429.470	-7
Valencia	405.392	81.411	2.786	171.581	23.105	711	508	17.855	297.957	-27
Valle de Güímar	1.524	969	133	1.004	10	69	0	0	2.185	43
Valle de la Orotava	5.266	1.671	0	0	2.876	0	0	0	4.547	-14
Valles de Benavente	1.500	343	1.050	630	0	0	0	0	2.023	35
Valtiendas	1.965	0	0	0	0	0	0	0	0	-100
Vera de Estenas	148	18	0	270	0	0	0	0	288	95
Vinos de Madrid	39.807	2.641	604	33.391	0	11	0	0	36.647	-8
Ycoden-Daute-Isora	1.564	675	0	801	0	0	0	0	1.476	-6
Yecla ⁽¹⁾	94.577	-	-	-	-	-	-	-	-	-
TOTAL	22.010.610	2.179.328	414.517	15.581.984	2.139.022	2.711.215	508	35.487	23.062.061	5

(1) Sin datos en la Campaña 2022/2023.

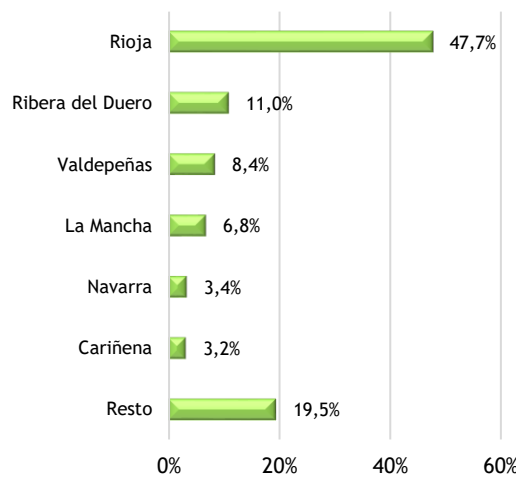
Existencias por tipos de vinos (23.062.061 HL)



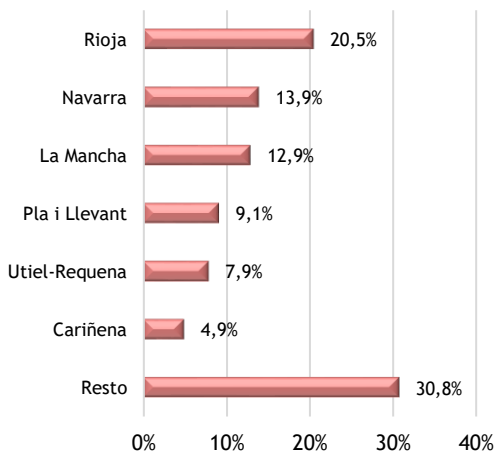
Existencias de vino blanco por DOP (2.179.328 hl)



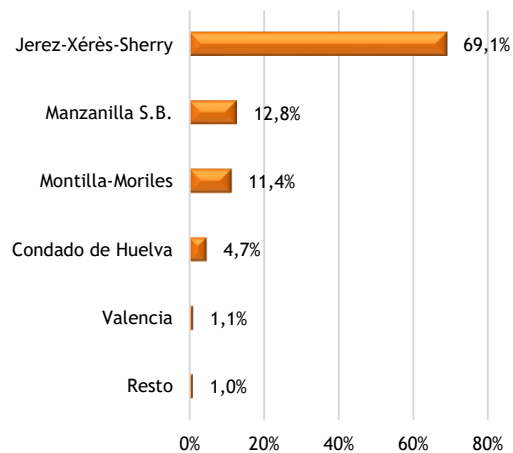
Existencias de vino tinto por DOP (15.581.984 hl)



Existencias de vino rosado por DOP (414.517 hl)



Existencias de vino de licor por DOP (2.139.022 hl)



SERIES HISTÓRICAS Y EVOLUCIÓN DE LOS VINOS CON DOP ESPAÑOLAS DENTRO DEL SECTOR VITIVINÍCOLA

1. Evolución de las DOPs españolas respecto al total nacional del sector

1.1. Evolución de la superficie de viñedo de vinificación (Campañas 1982/1983-2022/2023)

SUPERFICIE DE VIÑEDO PARA TRANSFORMACIÓN (x 103 ha)				
CAMPAÑA	Número de D.O.P	TOTAL NACIONAL	D.O.P. (superficie inscrita)	% de D.O.P. sobre total nacional
82/83	29	1.636,1	489,5	29,9
83/84	29	1.618,5	479,8	29,6
84/85	29	1.553,2	486,6	31,3
85/86	29	1.516,7	487,7	32,2
<i>España ingresa en la CEE el 1 de enero de 1986</i>				
86/87	31	1.499,5	572,5	38,2
87/88	33	1.445,8	577,6	40,0
88/89	35	1.420,9	592,2	41,7
89/90	38	1.409,8	593,3	42,1
90/91	40	1.393,0	647,0	46,4
91/92	41	1.372,9	636,1	46,3
92/93	41	1.324,8	619,3	46,7
93/94	46	1.228,8	604,7	49,2
94/95	48	1.192,7	590,4	49,5
95/96	51	1.158,1	591,9	51,1
96/97	54	1.123,3	593,0	52,8
97/98	54	1.123,0	595,6	53,0
98/99	55	1.130,0	618,3	54,7
99/00	55	1.146,5	624,0	54,4
00/01	57	1.167,7	634,6	54,3
01/02	58	1.167,7	626,7	53,7
02/03	60	1.159,6	641,8	55,3
03/04	63	1.142,4	652,4	57,1
04/05	63	1.142,4	621,7	54,4
05/06	72	1.100,0	680,0	61,8
06/07	73	1.096,0	633,3	57,8
07/08	73	1.098,4	637,4	58,0
08/09	73	1.050,0	633,9	60,4
09/10	80	1.028,3	601,8	58,5
10/11	83	982,8	591,7	60,2
11/12	90	968,3	578,2	59,7
12/13	90	957,6	573,3	59,9
13/14	90	958,8	582,7	60,8
14/15	90	958,7	580,3	60,5
15/16	90	959,5	574,2	59,8
16/17	90	951,9	575,7	60,5
17/18	90	953,2	570,3	59,8

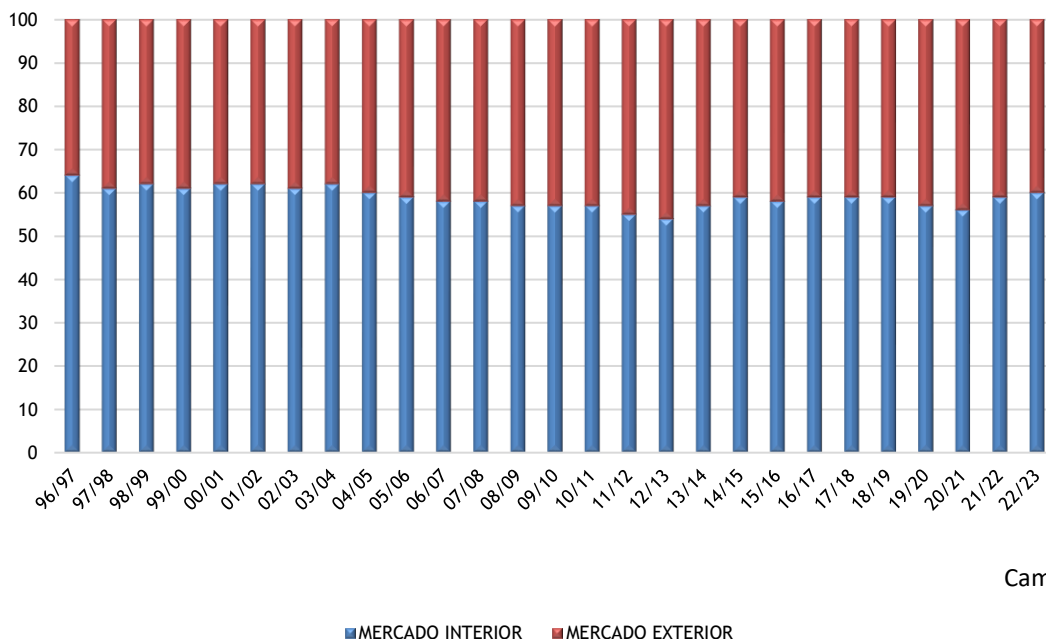
(x 103 ha)				
CAMPAÑA	Número de D.O.P	TOTAL NACIONAL	D.O.P. (superficie inscrita)	% de D.O.P. sobre total nacional
18/19	91	950,1	569,6	60,0
19/20	95	949,6	580,2	61,1
20/21	96	981,1	575,3	58,6
21/22	101	937,8	572,7	61,1
22/23	101	928,1	560,8	60,4

1.2. Evolución de la comercialización total por mercado de destino (Campañas 1996/1997-2022/2023)

CAMPAÑA	MERCADO INTERIOR		MERCADO EXTERIOR		MERCADO TOTAL
	hl	% s/total	hl	% s/total	
96/97	6.065.815	64	3.450.761	36	9.516.576
97/98	6.109.882	61	3.926.965	39	10.036.847
98/99	6.269.709	62	3.894.076	38	10.163.785
99/00	6.235.529	61	3.930.828	39	10.166.357
00/01	6.136.510	62	3.692.890	38	9.829.400
01/02	6.495.199	62	3.965.363	38	10.460.562
02/03	6.589.207	61	4.264.454	39	10.853.661
03/04	7.208.193	62	4.382.262	38	11.590.455
04/05	6.977.437	60	4.685.516	40	11.662.953
05/06	6.502.697	59	4.574.412	41	11.077.109
06/07	6.569.013	58	4.678.844	42	11.247.857
07/08	6.460.484	58	4.696.468	42	11.156.952
08/09	5.928.819	57	4.412.228	43	10.341.047
09/10	6.193.893	57	4.614.352	43	10.808.245
10/11	6.467.412	57	4.896.295	43	11.363.707
11/12	6.340.222	55	5.178.388	45	11.518.610
12/13	6.186.993	54	5.215.908	46	11.402.901
13/14	6.698.579	57	5.022.939	43	11.721.518
14/15	6.803.339	59	4.779.090	41	11.582.429
15/16	6.881.823	58	5.000.383	42	11.882.206
16/17	7.314.086	59	5.092.627	41	12.406.713
17/18	6.987.849	59	4.954.285	41	11.942.134
18/19	6.581.144	59	4.627.942	41	11.209.086
19/20	5.841.562	57	4.466.840	43	10.308.402
20/21	5.815.436	56	4.554.094	44	10.369.530
21/22	6.430.375	59	4.400.249	41	10.830.624
22/23	6.181.375	60	4.200.819	40	10.382.194

Evolución de la comercialización total por mercado de destino (Campañas 1996/1997 - 2022/2023)

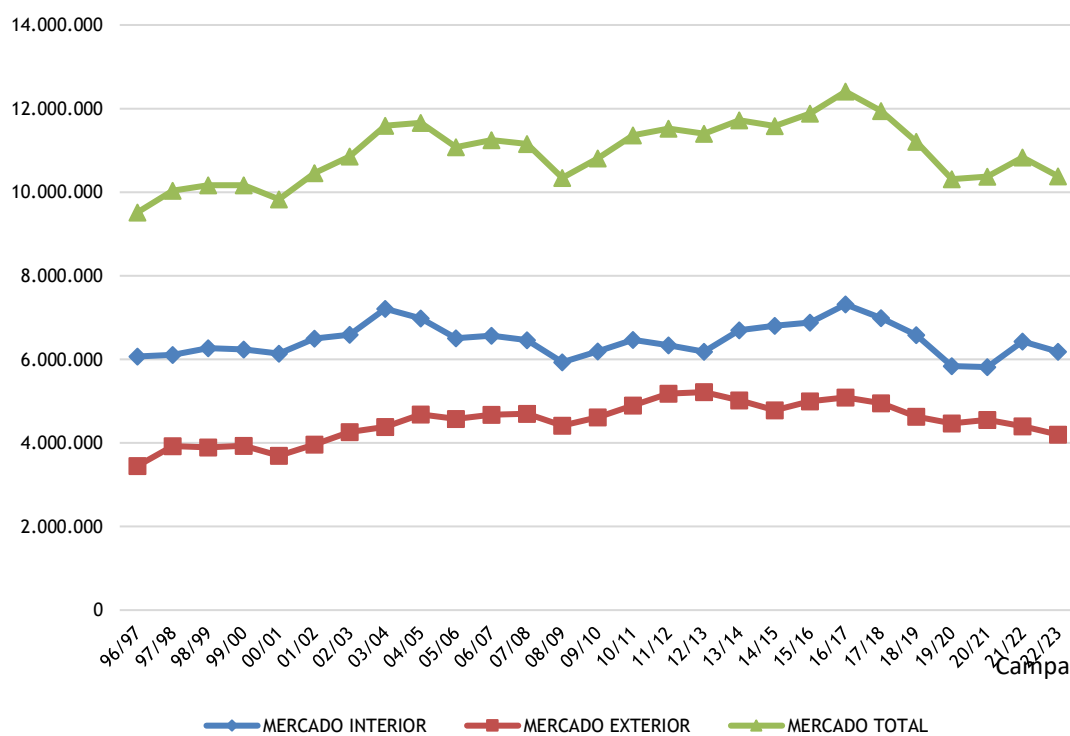
%



Campaña

Evolución de la comercialización total por mercado de destino (Campañas 1996/1997 - 2022/2023)

hl

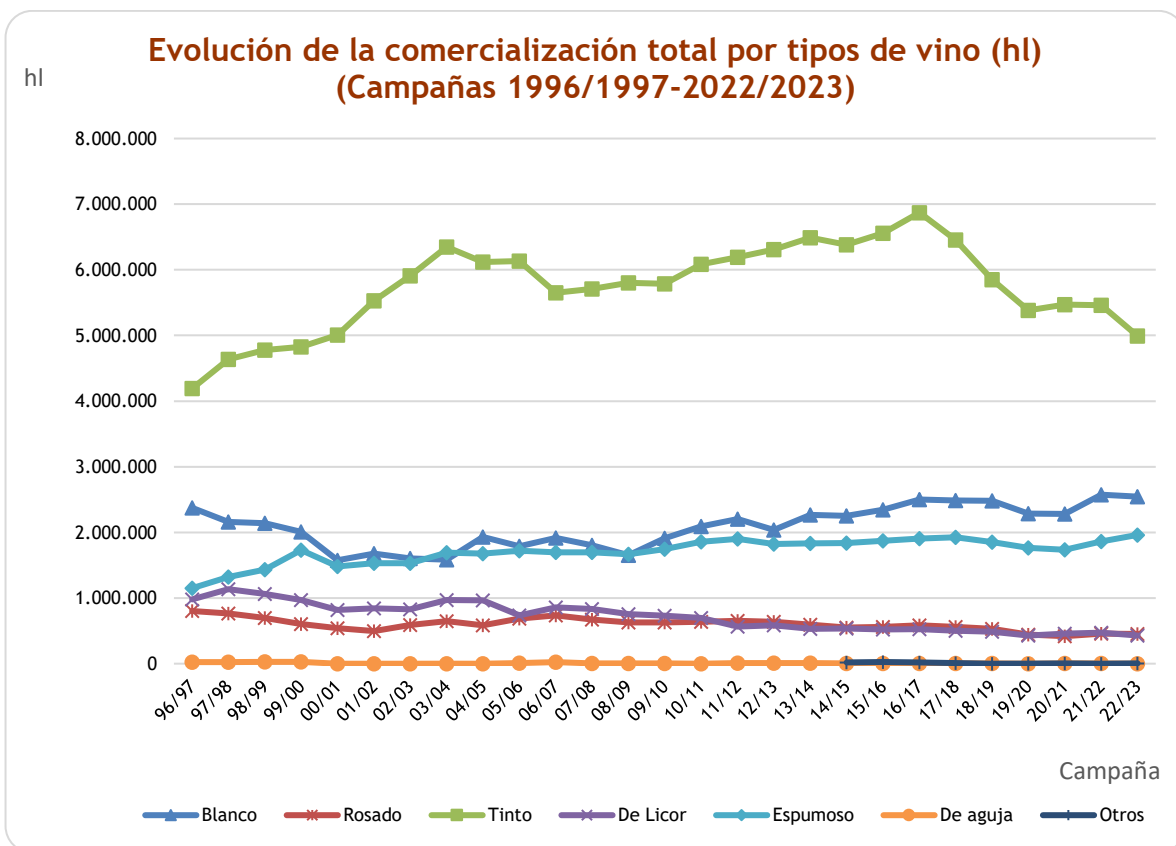
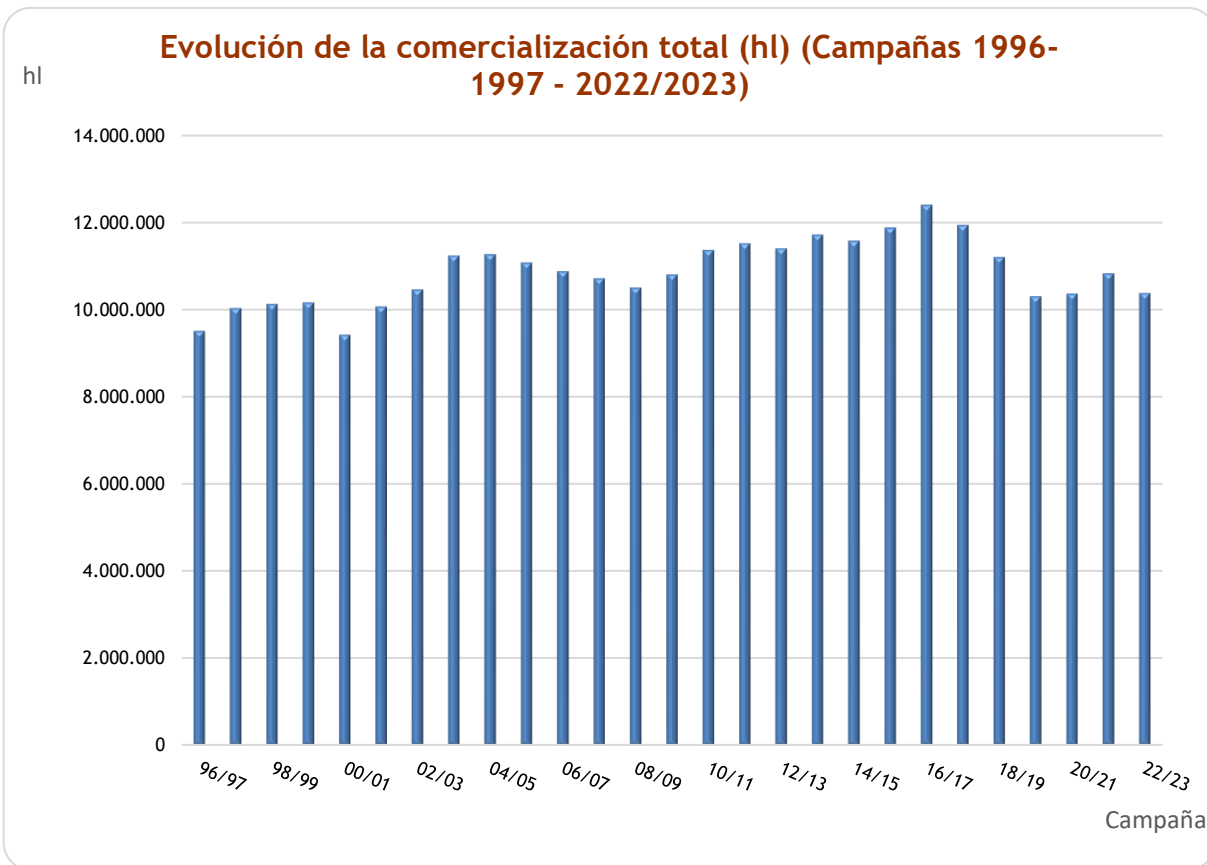


Campaña

1.3. Evolución de la comercialización total por tipos de vino (hl) (Campañas 1996/1997-2022/2023)

COMERCIO TOTAL (hl)								
CAMPAÑA	Blanco	Rosado	Tinto	De Licor	Espumoso	De Aguja	Otros	TOTAL
96/97	2.374.031	802.098	4.191.498	977.885	1.149.847	21.217		9.516.576
97/98	2.158.187	765.186	4.634.219	1.134.430	1.320.387	24.438		10.036.847
98/99 ⁽¹⁾	2.139.730	696.164	4.780.202	1.060.979	1.430.728	27.254		10.135.057
99/00	2.006.731	605.586	4.826.067	969.714	1.731.005	27.254		10.166.357
00/01	1.575.551	541.563	5.005.857	819.741	1.484.018	644		9.427.374
01/02 ⁽¹⁾	1.677.138	495.083	5.529.343	843.593	1.529.417	461		10.075.035
02/03 ⁽¹⁾	1.602.549	588.583	5.910.052	828.771	1.530.597	426		10.460.978
03/04 ⁽¹⁾	1.582.689	647.626	6.347.866	967.999	1.692.667	254		11.239.101
04/05 ⁽¹⁾	1.929.942	582.558	6.121.107	962.719	1.677.754	453		11.274.533
05/06	1.789.035	688.195	6.132.721	734.839	1.722.481	9.838		11.077.109
06/07 ⁽¹⁾	1.913.655	736.434	5.651.088	859.549	1.698.566	25.659		10.884.951
07/08 ⁽¹⁾	1.802.362	673.933	5.709.956	834.111	1.698.642	2.484		10.721.488
08/09	1.651.666	629.146	5.800.020	753.581	1.664.941	6.515		10.505.869
09/10	1.910.981	626.148	5.788.141	732.626	1.745.309	5.041		10.808.246
10/11	2.090.563	636.108	6.086.025	695.135	1.854.972	904		11.363.707
11/12	2.201.080	653.220	6.190.448	565.461	1.899.625	8.776		11.518.610
12/13	2.037.589	639.408	6.309.519	585.972	1.821.929	8.484		11.402.901
13/14	2.268.471	593.652	6.487.851	529.270	1.834.101	8.173		11.721.518
14/15	2.252.878	548.933	6.384.152	535.115	1.839.358	5.661	16.332	11.582.429
15/16	2.343.319	560.531	6.557.010	522.520	1.869.511	4.130	25.185	11.882.206
16/17	2.498.415	583.213	6.872.134	526.075	1.904.412	5.339	17.125	12.406.713
17/18	2.487.855	559.276	6.456.090	502.969	1.923.310	4.926	7.708	11.942.134
18/19	2.481.465	528.496	5.853.283	488.778	1.854.393	2.162	509	11.209.086
19/20	2.284.847	444.289	5.381.542	429.221	1.766.615	1.383	505	10.308.402
20/21	2.282.099	419.195	5.472.343	456.500	1.734.193	2.450	2.750	10.369.530
21/22	2.574.196	457.695	5.460.903	471.046	1.862.901	3.026	857	10.830.624
22/23	2.545.182	450.387	4.991.776	428.658	1.961.471	916	3.804	10.382.194

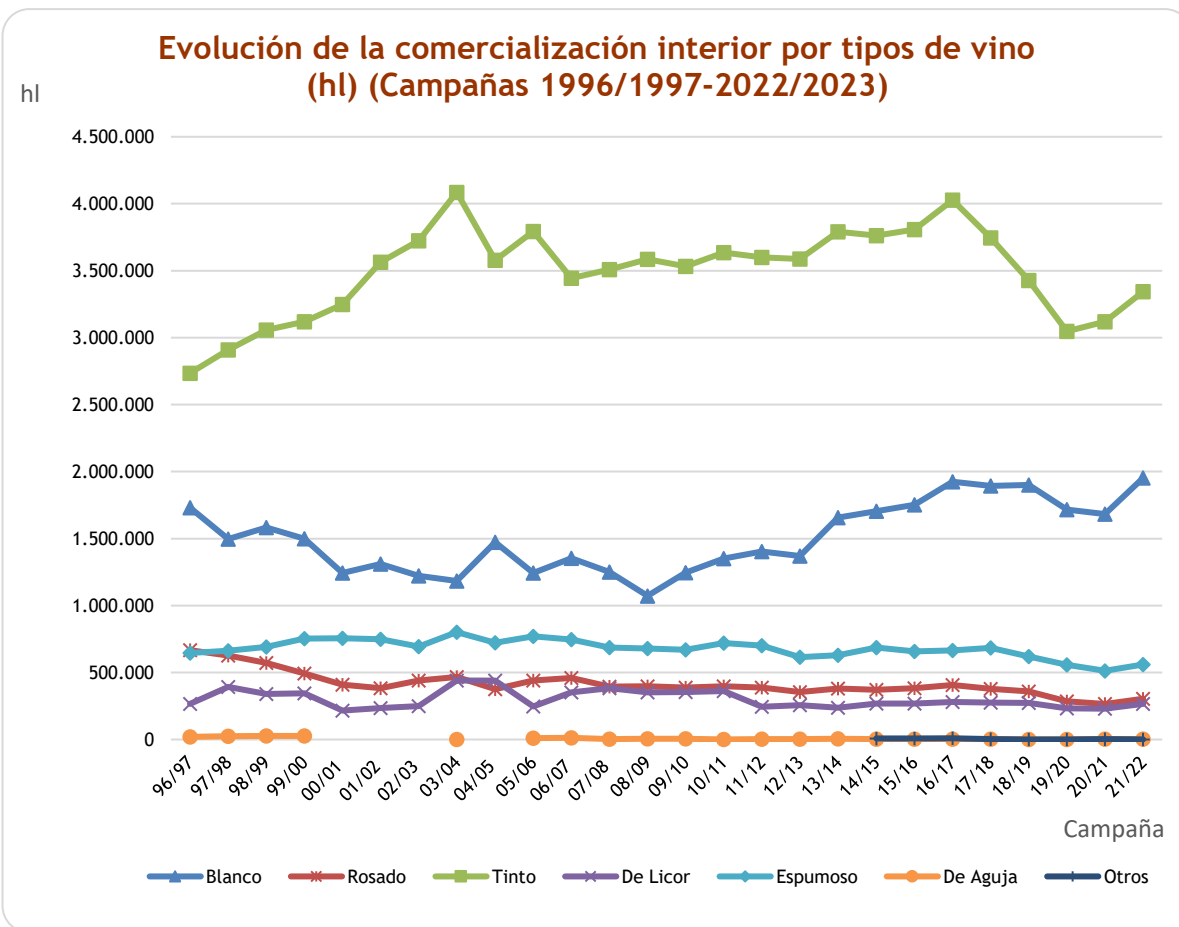
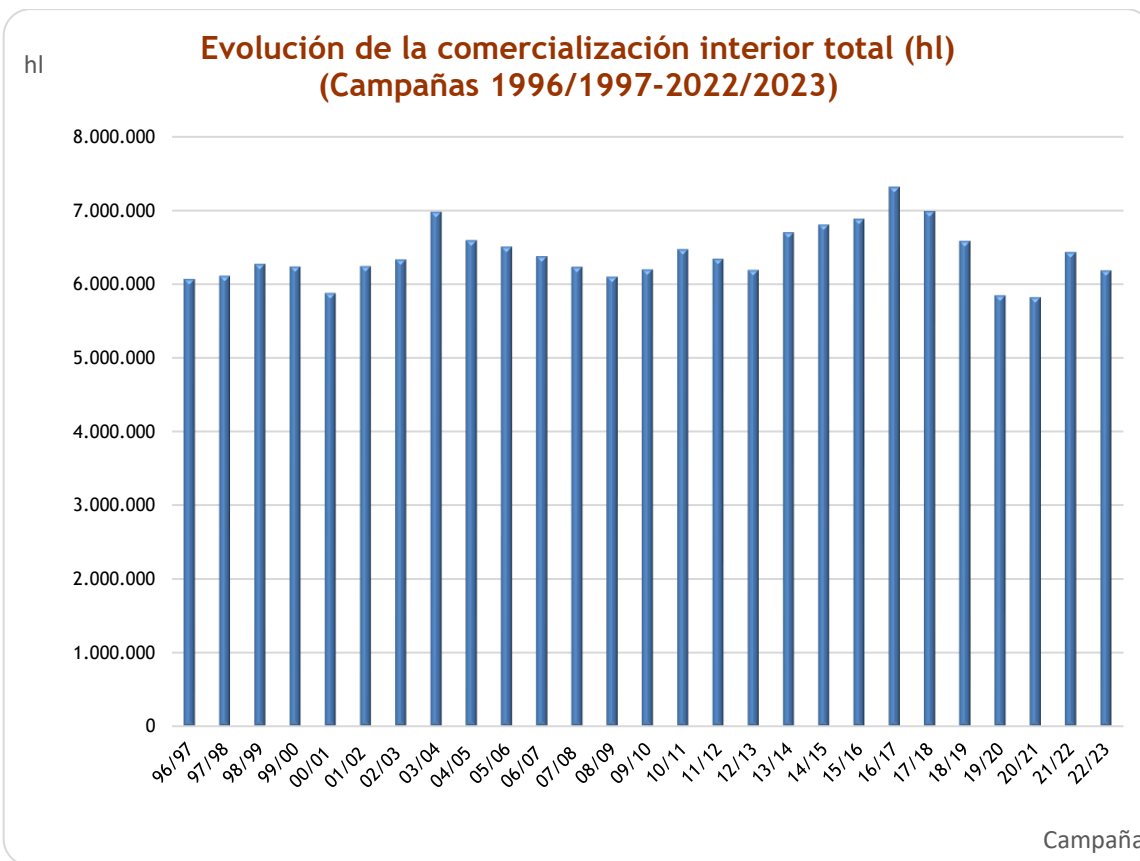
(1) Los totales no coinciden con la suma de los distintos tipos de vino debido a que algunas DOPs han facilitado solamente el dato total y no el desglose por tipos de vino.



1.4. Evolución de la comercialización interior por tipos de vino (hl) (Campañas 1996/1997-2022/2023)

COMERCIO INTERIOR (hl)								
CAMPAÑA	Blanco	Rosado	Tinto	De Licor	Espumoso	De Aguja	Otros	TOTAL
96/97	1.731.399	666.804	2.735.077	265.367	646.748	20.420		6.065.815
97/98	1.495.599	626.218	2.908.664	392.629	662.885	23.887		6.109.882
98/99	1.583.192	571.167	3.057.918	339.867	690.884	26.681		6.269.709
99/00	1.499.132	493.400	3.119.416	343.843	753.057	26.681		6.235.529
00/01 ⁽¹⁾	1.243.844	410.518	3.248.097	216.115	756.225			5.874.799
01/02 ⁽¹⁾	1.309.499	382.437	3.562.975	234.203	749.867			6.238.981
02/03 ⁽¹⁾	1.222.879	441.005	3.724.855	249.559	693.519			6.331.817
03/04 ⁽¹⁾	1.183.325	466.657	4.085.427	439.689	801.560	254		6.976.912
04/05 ⁽¹⁾	1.472.293	376.924	3.577.029	439.922	722.849			6.589.017
05/06	1.242.615	440.647	3.792.522	247.543	769.564	9.806		6.502.697
06/07 ⁽¹⁾	1.353.971	460.231	3.445.287	352.327	747.515	13.619		6.372.950
07/08 ⁽¹⁾	1.250.220	396.262	3.509.377	384.254	686.501	3.225		6.229.839
08/09	1.072.515	398.172	3.585.463	350.934	680.501	6.057		6.093.642
09/10	1.244.734	387.883	3.532.985	354.716	668.975	4.600		6.193.893
10/11	1.352.017	397.191	3.634.980	362.812	719.841	570		6.467.411
11/12	1.403.331	387.610	3.598.876	244.694	701.633	4.078		6.340.222
12/13	1.369.461	354.298	3.588.776	255.569	615.531	3.358		6.186.993
13/14	1.656.433	381.033	3.791.308	237.180	628.141	4.484		6.698.579
14/15	1.705.555	370.339	3.762.000	267.772	687.059	3.428	7.186	6.803.339
15/16	1.753.493	383.221	3.808.089	268.026	658.154	2.282	8.558	6.881.823
16/17	1.923.857	406.736	4.026.782	280.124	665.165	2.143	9.279	7.314.086
17/18	1.894.579	379.000	3.745.918	276.168	684.977	3.634	3.573	6.987.849
18/19	1.900.464	360.425	3.426.522	272.661	618.795	1.803	474	6.581.144
19/20	1.715.871	286.235	3.046.676	232.530	558.814	948	488	5.841.562
20/21	1.682.589	265.283	3.120.094	229.257	513.287	2.187	2.739	5.815.436
21/22	1.952.884	305.069	3.342.955	266.462	560.270	2.252	483	6.430.375
22/23	1.929.144	282.921	3.101.050	254.055	609.918	522	3.765	6.181.375

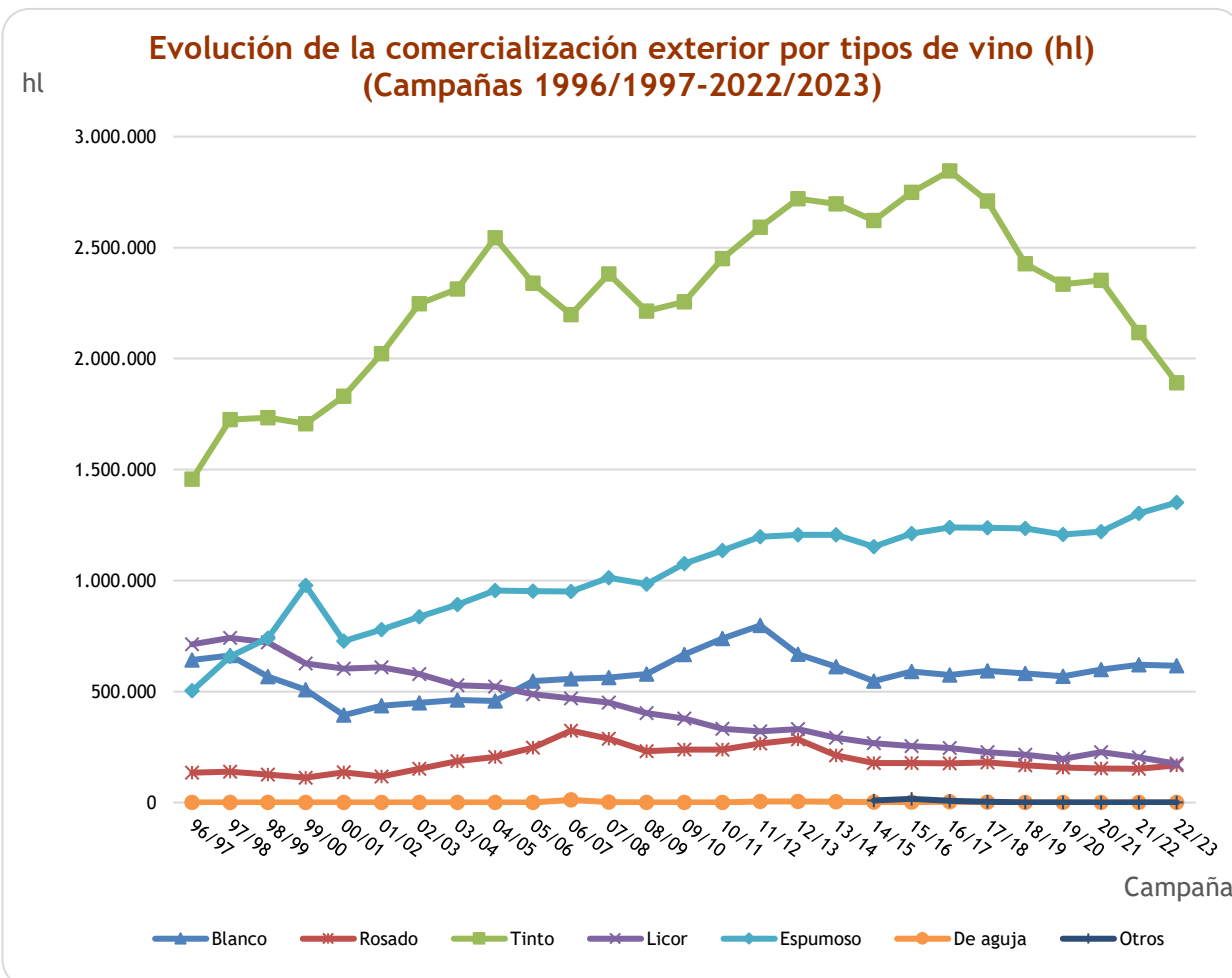
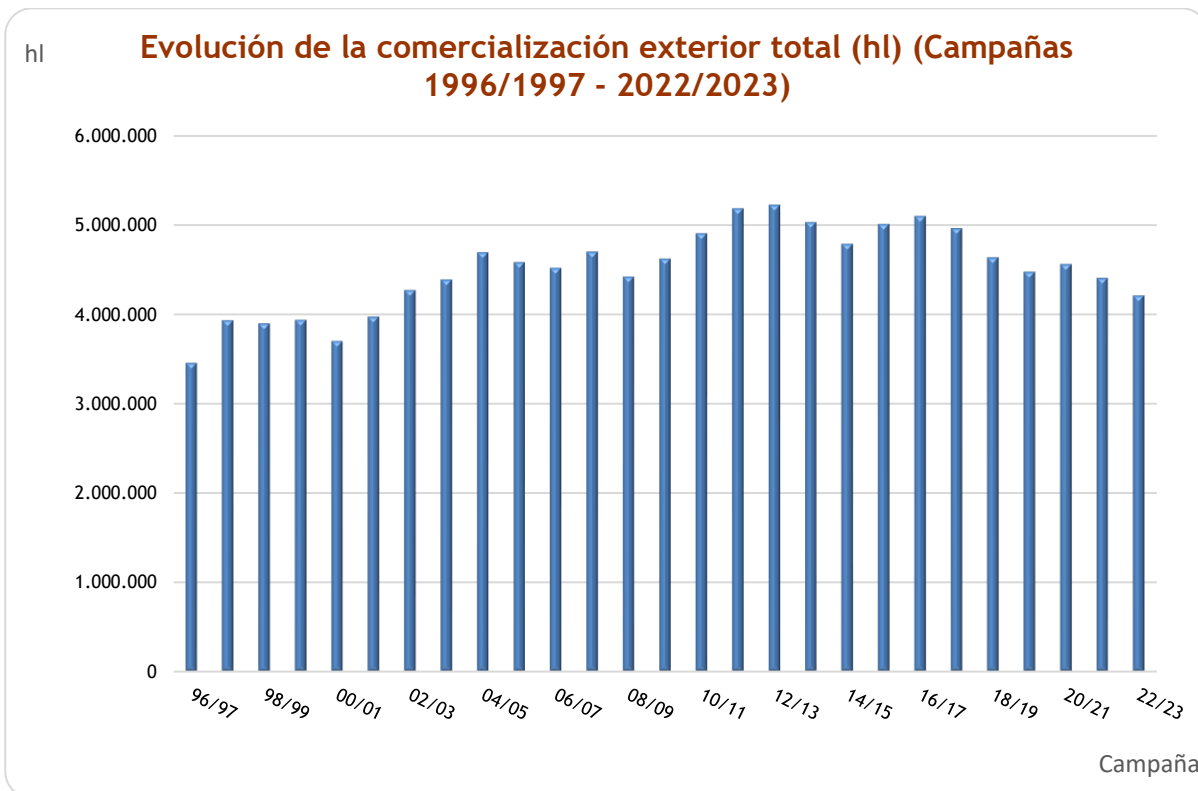
(1) Los totales no coinciden con la suma de los distintos tipos de vino debido a que algunas DOPs han facilitado solamente el dato total y no el desglose por tipos de vino.



1.5. Evolución de la comercialización exterior por tipos de vino (hl) (Campañas 1996/1997-2022/2023)

COMERCIO EXTERIOR (hl)								
CAMPAÑA	Blanco	Rosado	Tinto	De licor	Espumoso	De aguja	Otros	TOTAL
96/97	642.632	135.294	1.456.421	712.518	503.099	797		3.450.761
97/98	662.588	138.968	1.725.555	741.801	657.502	551		3.926.965
98/99 ⁽¹⁾	567.242	125.994	1.734.353	721.112	739.844	573		3.889.118
99/00	507.599	112.186	1.706.651	625.871	977.948	573		3.930.828
00/01	393.744	136.269	1.830.814	603.626	727.793	644		3.692.890
01/02	436.503	117.197	2.022.262	609.390	779.550	461		3.965.363
02/03	448.367	152.417	2.246.954	579.212	837.078	426		4.264.454
03/04	462.575	186.544	2.313.327	528.310	891.107	399		4.382.262
04/05	457.649	205.634	2.544.077	522.797	954.905	453		4.685.515
05/06	546.420	247.548	2.340.199	487.296	952.917	32		4.574.412
06/07 ⁽¹⁾	557.649	324.014	2.198.394	468.604	951.051	12.039		4.511.751
07/08 ⁽¹⁾	563.641	286.998	2.380.831	449.860	1.012.141	1.357		4.694.828
08/09	579.151	230.974	2.214.557	402.648	984.440	459		4.412.229
09/10	666.247	238.265	2.255.156	377.910	1.076.334	441		4.614.353
10/11	738.545	238.916	2.451.044	332.323	1.135.132	334		4.896.294
11/12	797.749	265.610	2.591.572	320.767	1.197.992	4.698		5.178.388
12/13	668.128	285.110	2.720.743	330.403	1.206.398	5.126		5.215.908
13/14	612.038	212.619	2.696.543	292.090	1.205.960	3.689		5.022.939
14/15	547.323	178.594	2.622.152	267.343	1.152.299	2.233	9.146	4.779.090
15/16	589.826	177.310	2.748.921	254.494	1.211.357	1.848	16.627	5.000.383
16/17	574.558	176.477	2.845.352	245.951	1.239.247	3.196	7.846	5.092.627
17/18	593.276	180.276	2.710.172	226.801	1.238.333	1.292	4.135	4.954.285
18/19	581.001	168.071	2.426.761	216.117	1.235.598	359	35	4.627.942
19/20	568.976	158.054	2.334.865	196.691	1.207.801	435	17	4.466.839
20/21	599.510	153.912	2.352.249	227.243	1.220.906	263	11	4.554.094
21/22	621.312	152.626	2.117.948	204.584	1.302.631	774	374	4.400.249
22/23	616.038	167.466	1.890.726	174.603	1.351.553	394	39	4.200.819

(1) Los totales no coinciden con la suma de los distintos tipos de vino debido a que algunas DOPs han facilitado solamente el dato total y no el desglose por tipos de vino.



1.6. Evolución de la comercialización exterior por tipos de envase (hl) (Campañas 1996/1997-2022/2023)

CAMPAÑA	EMBOTELLADO		A GRANEL		TOTAL
	hl	% s/total	hl	% s/total	
96/97	2.525.257	73	925.504	27	3.450.761
97/98	2.976.710	76	950.255	24	3.926.965
98/99	3.094.724	80	794.394	20	3.889.118
99/00	3.197.498	81	733.330	19	3.930.828
00/01	3.030.180	82	662.710	18	3.692.890
01/02	3.298.087	83	667.276	17	3.965.363
02/03	3.514.095	82	750.359	18	4.264.454
03/04	3.568.266	81	813.996	19	4.382.262
04/05	3.822.074	82	863.442	18	4.685.516
05/06	3.877.427	85	696.985	15	4.574.412
06/07	4.022.901	86	655.943	14	4.678.844
07/08	4.053.483	86	642.985	14	4.696.468
08/09	3.821.552	87	590.676	13	4.412.228
09/10	4.050.012	88	564.340	12	4.614.352
10/11	4.268.459	87	627.837	13	4.896.296
11/12	4.630.955	89	547.433	11	5.178.388
12/13	4.773.326	92	442.582	8	5.215.908
13/14	4.751.663	95	271.276	5	5.022.939
14/15	4.609.682	96	169.408	4	4.779.090
15/16	4.832.444	97	167.939	3	5.000.383
16/17	4.843.875	95	248.752	5	5.092.627
17/18	4.824.500	97	129.785	3	4.954.285
18/19	4.535.467	98	92.475	2	4.627.942
19/20	4.424.953	99	41.887	1	4.466.840
20/21	4.526.195	99	27.899	1	4.554.094
21/22	4.384.997	100	15.252	0	4.400.249
22/23	4.185.899	100	14.920	0	4.200.819

