

## **SEGUIMIENTO DEL MERCADO DEL ARROZ**

***Campaña 2023/2024***

***JUNIO 2024***

***SEMANA 23***

### ***ÍNDICE:***

Evolución de los precios mundiales de arroz blanco índica  
Evolución de los precios comunitarios y nacionales de arroz blanco índica y japónica  
Evolución de los precios comunitarios y nacionales de arroz cáscara índica y japónica

Precios nacionales:           Semana 23 (del 3 al 9 de junio)  
Precios comunitarios       13 de junio  
Precios mundiales:         11 de junio

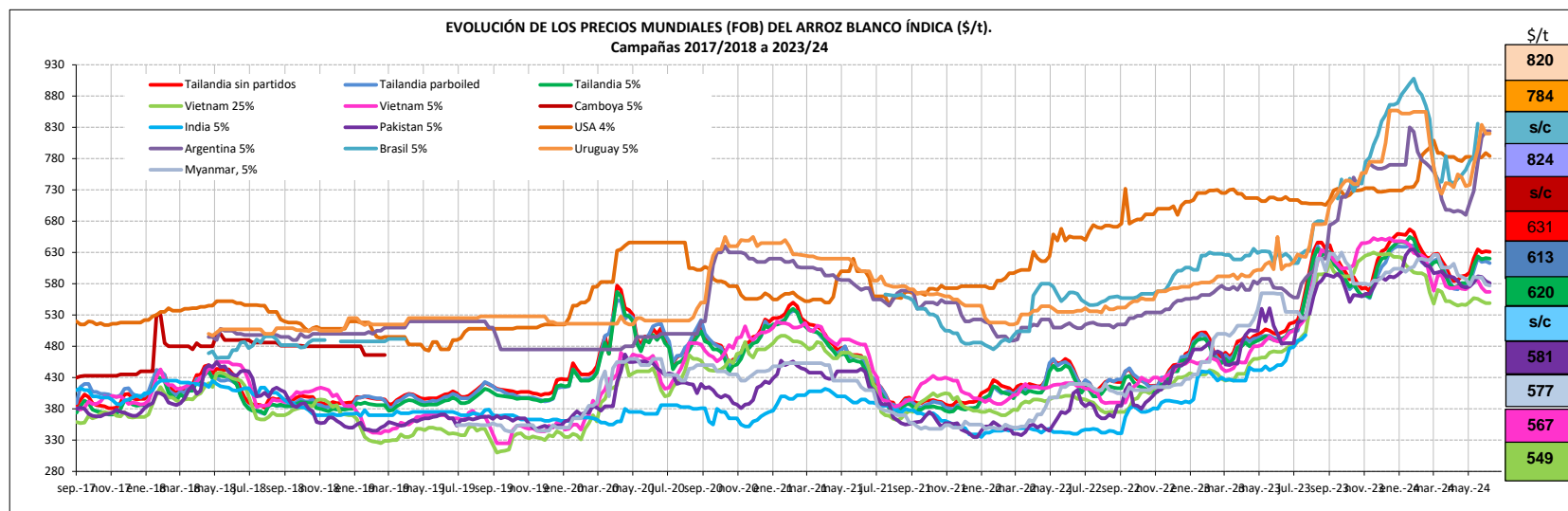
Campaña de comercialización desde el 1 de septiembre hasta el 31 de agosto del año siguiente

Nota: Entre las informaciones manejadas para elaborar este informe se encuentran las de la S. G. Análisis, Coordinación y Estadística; el Consejo Internacional de Cereales (CIC), la Comisión Europea y diversas publicaciones del ámbito agrario nacional e internacional.

***SUBDIRECCIÓN GENERAL DE CULTIVOS HERBÁCEOS E INDUSTRIALES Y ACEITE DE OLIVA  
DIRECCIÓN GENERAL DE PRODUCCIONES Y MERCADOS AGRARIOS. MAPA.***

SEMANA 23/2024, Junio 2024		PRECIOS SEMANALES ARROZ. CAMPAÑA 2023/24										SEMANA 23/2024, Junio 2024																																																																																																																																																																																							
Última cotización \$/t		Diferencia semanal \$/t		% sobre la cotización			Campaña 2023/24		Última cotización €/t		Diferencia semanal €/t		% sobre la cotización			Campaña 2023/24																																																																																																																																																																																			
				semana anterior	mes anterior	año anterior	Mínimo campaña \$/t	Máximo campaña \$/t					semana anterior	mes anterior	año anterior	Mínimo campaña €/t	Máximo campaña €/t																																																																																																																																																																																		
<p><b>ARROZ BLANCO (indica) \$/t</b> <i>Elaboración Subdirección General de Cultivos Herbáceos e Industriales y Aceite de Oliva con fuente del Consejo Internacional de Cereales (CIC)</i></p> <p><b>Mundiales</b></p> <table border="1"> <tr> <td>Thailandia sin partidos</td> <td>631</td> <td>-1</td> <td>↓ -0</td> <td>↑ +2</td> <td>↑ +26</td> <td>568</td> <td>667</td> </tr> <tr> <td>Tailandia parboiled</td> <td>613</td> <td>-3</td> <td>↓ -0</td> <td>↑ +2</td> <td>↑ +25</td> <td>557</td> <td>641</td> </tr> <tr> <td>Tailandia 5%</td> <td>620</td> <td>-1</td> <td>↓ -0</td> <td>↑ +2</td> <td>↑ +26</td> <td>559</td> <td>655</td> </tr> <tr> <td>Vietnam 25%</td> <td>549</td> <td>+0</td> <td>→ +0</td> <td>↓ -1</td> <td>↑ +17</td> <td>545</td> <td>630</td> </tr> <tr> <td>Vietnam 5%</td> <td>567</td> <td>+0</td> <td>→ +0</td> <td>↓ -3</td> <td>↑ +16</td> <td>567</td> <td>653</td> </tr> <tr> <td>Camboya 5%</td> <td>s/c</td> <td>n/c</td> <td>n/c</td> <td>n/c</td> <td>n/c</td> <td>n/c</td> <td>n/c</td> </tr> <tr> <td>Myanmar 5%</td> <td>577</td> <td>-2</td> <td>↓ -0</td> <td>↓ -2</td> <td>↑ +2</td> <td>577</td> <td>630</td> </tr> <tr> <td>India 5%</td> <td>s/c</td> <td>n/c</td> <td>n/c</td> <td>n/c</td> <td>n/c</td> <td>n/c</td> <td>n/c</td> </tr> <tr> <td>Pakistan 5%</td> <td>581</td> <td>-3</td> <td>↓ -1</td> <td>↓ -0</td> <td>↑ +20</td> <td>551</td> <td>635</td> </tr> <tr> <td>USA 4%</td> <td>784</td> <td>-5</td> <td>↓ -1</td> <td>→ +0</td> <td>↑ +10</td> <td>714</td> <td>809</td> </tr> <tr> <td>Argentina 5%</td> <td>824</td> <td>+0</td> <td>→ +0</td> <td>↑ +13</td> <td>↑ +44</td> <td>674</td> <td>830</td> </tr> <tr> <td>Brazil 5%</td> <td>s/c</td> <td>n/c</td> <td>n/c</td> <td>n/c</td> <td>n/c</td> <td>716</td> <td>908</td> </tr> <tr> <td>Uruguay 5%</td> <td>820</td> <td>+0</td> <td>→ +0</td> <td>↑ +6</td> <td>↑ +36</td> <td>707</td> <td>857</td> </tr> </table>																		Thailandia sin partidos	631	-1	↓ -0	↑ +2	↑ +26	568	667	Tailandia parboiled	613	-3	↓ -0	↑ +2	↑ +25	557	641	Tailandia 5%	620	-1	↓ -0	↑ +2	↑ +26	559	655	Vietnam 25%	549	+0	→ +0	↓ -1	↑ +17	545	630	Vietnam 5%	567	+0	→ +0	↓ -3	↑ +16	567	653	Camboya 5%	s/c	n/c	n/c	n/c	n/c	n/c	n/c	Myanmar 5%	577	-2	↓ -0	↓ -2	↑ +2	577	630	India 5%	s/c	n/c	n/c	n/c	n/c	n/c	n/c	Pakistan 5%	581	-3	↓ -1	↓ -0	↑ +20	551	635	USA 4%	784	-5	↓ -1	→ +0	↑ +10	714	809	Argentina 5%	824	+0	→ +0	↑ +13	↑ +44	674	830	Brazil 5%	s/c	n/c	n/c	n/c	n/c	716	908	Uruguay 5%	820	+0	→ +0	↑ +6	↑ +36	707	857	<p><b>ARROZ BLANCO €/t</b> <i>Elaboración Subdirección General de Cultivos Herbáceos e Industriales y Aceite de Oliva con fuente de los Comités de Gestión UE y la S. G. Estadísticas MAPA</i></p> <p><b>Unión Europea</b></p> <table border="1"> <tr> <td>ITALIA (japónica)</td> <td>1.280</td> <td>+120</td> <td>↑ +10</td> <td>↑ +16</td> <td>↑ +9</td> <td>970</td> <td>1350</td> </tr> <tr> <td>ITALIA (indica)</td> <td>1.270</td> <td>+0</td> <td>→ +0</td> <td>↑ +9</td> <td>↑ +49</td> <td>820</td> <td>1270</td> </tr> <tr> <td>FRANCIA (japónica)</td> <td>1.350</td> <td>+0</td> <td>→ +0</td> <td>↑ +2</td> <td>↓ -7</td> <td>1300</td> <td>1400</td> </tr> <tr> <td>FRANCIA (indica)</td> <td>s/c</td> <td>n/c</td> <td>n/c</td> <td>n/c</td> <td>n/c</td> <td>n/c</td> <td>n/c</td> </tr> </table> <p><b>España</b></p> <table border="1"> <tr> <td>ESPAÑA (japónica)</td> <td>1.077</td> <td>+0</td> <td>→ +0</td> <td>→ +0</td> <td>↓ -6</td> <td>1074</td> <td>1183</td> </tr> <tr> <td>ESPAÑA (indica)</td> <td>723</td> <td>+0</td> <td>→ +0</td> <td>→ +0</td> <td>↑ +7</td> <td>678</td> <td>723</td> </tr> <tr> <td>ESPAÑA (indica parboiled)</td> <td>745</td> <td>+0</td> <td>→ +0</td> <td>→ +0</td> <td>↑ +5</td> <td>710</td> <td>768</td> </tr> </table>																		ITALIA (japónica)	1.280	+120	↑ +10	↑ +16	↑ +9	970	1350	ITALIA (indica)	1.270	+0	→ +0	↑ +9	↑ +49	820	1270	FRANCIA (japónica)	1.350	+0	→ +0	↑ +2	↓ -7	1300	1400	FRANCIA (indica)	s/c	n/c	n/c	n/c	n/c	n/c	n/c	ESPAÑA (japónica)	1.077	+0	→ +0	→ +0	↓ -6	1074	1183	ESPAÑA (indica)	723	+0	→ +0	→ +0	↑ +7	678	723	ESPAÑA (indica parboiled)	745	+0	→ +0	→ +0	↑ +5	710	768
Thailandia sin partidos	631	-1	↓ -0	↑ +2	↑ +26	568	667																																																																																																																																																																																												
Tailandia parboiled	613	-3	↓ -0	↑ +2	↑ +25	557	641																																																																																																																																																																																												
Tailandia 5%	620	-1	↓ -0	↑ +2	↑ +26	559	655																																																																																																																																																																																												
Vietnam 25%	549	+0	→ +0	↓ -1	↑ +17	545	630																																																																																																																																																																																												
Vietnam 5%	567	+0	→ +0	↓ -3	↑ +16	567	653																																																																																																																																																																																												
Camboya 5%	s/c	n/c	n/c	n/c	n/c	n/c	n/c																																																																																																																																																																																												
Myanmar 5%	577	-2	↓ -0	↓ -2	↑ +2	577	630																																																																																																																																																																																												
India 5%	s/c	n/c	n/c	n/c	n/c	n/c	n/c																																																																																																																																																																																												
Pakistan 5%	581	-3	↓ -1	↓ -0	↑ +20	551	635																																																																																																																																																																																												
USA 4%	784	-5	↓ -1	→ +0	↑ +10	714	809																																																																																																																																																																																												
Argentina 5%	824	+0	→ +0	↑ +13	↑ +44	674	830																																																																																																																																																																																												
Brazil 5%	s/c	n/c	n/c	n/c	n/c	716	908																																																																																																																																																																																												
Uruguay 5%	820	+0	→ +0	↑ +6	↑ +36	707	857																																																																																																																																																																																												
ITALIA (japónica)	1.280	+120	↑ +10	↑ +16	↑ +9	970	1350																																																																																																																																																																																												
ITALIA (indica)	1.270	+0	→ +0	↑ +9	↑ +49	820	1270																																																																																																																																																																																												
FRANCIA (japónica)	1.350	+0	→ +0	↑ +2	↓ -7	1300	1400																																																																																																																																																																																												
FRANCIA (indica)	s/c	n/c	n/c	n/c	n/c	n/c	n/c																																																																																																																																																																																												
ESPAÑA (japónica)	1.077	+0	→ +0	→ +0	↓ -6	1074	1183																																																																																																																																																																																												
ESPAÑA (indica)	723	+0	→ +0	→ +0	↑ +7	678	723																																																																																																																																																																																												
ESPAÑA (indica parboiled)	745	+0	→ +0	→ +0	↑ +5	710	768																																																																																																																																																																																												
<p><b>Tipo de Cambio EUR/USD</b> <i>Elaboración Subdirección General de Cultivos Herbáceos e Industriales y Aceite de Oliva con fuente del Consejo Internacional de Cereales (CIC)</i></p> <table border="1"> <tr> <td colspan="2">Dólares USA</td> <td colspan="3">% sobre la cotización</td> <td colspan="2">Dólares USA</td> </tr> <tr> <td>Última cotización</td> <td>Diferencia semanal</td> <td>semana anterior</td> <td>mes anterior</td> <td>año anterior</td> <td>Mínimo campaña</td> <td>Máximo campaña</td> </tr> <tr> <td>1 Euro</td> <td>1,0730</td> <td>-0,0140</td> <td>↓ -1,29</td> <td>↓ -0,75</td> <td>↓ -0,57</td> <td>1,0452</td> <td>1,0989</td> </tr> </table>																		Dólares USA		% sobre la cotización			Dólares USA		Última cotización	Diferencia semanal	semana anterior	mes anterior	año anterior	Mínimo campaña	Máximo campaña	1 Euro	1,0730	-0,0140	↓ -1,29	↓ -0,75	↓ -0,57	1,0452	1,0989	<p><b>ARROZ CÁSCARA €/t</b> <i>Elaboración Subdirección General de Cultivos Herbáceos e Industriales y Aceite de Oliva con fuente de los Comités de Gestión UE y la S. G. Estadísticas MAPA</i></p> <p><b>Unión Europea</b></p> <table border="1"> <tr> <td>ITALIA (japónica)</td> <td>528</td> <td>+50</td> <td>↑ +10</td> <td>↑ +10</td> <td>↓ -8</td> <td>430</td> <td>576</td> </tr> <tr> <td>ITALIA (indica)</td> <td>576</td> <td>+0</td> <td>→ +0</td> <td>↑ +9</td> <td>↑ +33</td> <td>384</td> <td>576</td> </tr> <tr> <td>GRECIA (indica)</td> <td>495</td> <td>+15</td> <td>↑ +3</td> <td>↑ +8</td> <td>↑ +15</td> <td>350</td> <td>495</td> </tr> </table> <p><b>España</b></p> <table border="1"> <tr> <td>ESPAÑA (japónica)</td> <td>613</td> <td>+0</td> <td>→ +0</td> <td>→ +0</td> <td>↓ -5</td> <td>530</td> <td>647</td> </tr> <tr> <td>ESPAÑA (indica)</td> <td>540</td> <td>+0</td> <td>→ +0</td> <td>→ +0</td> <td>↓ -3</td> <td>540</td> <td>570</td> </tr> </table>																		ITALIA (japónica)	528	+50	↑ +10	↑ +10	↓ -8	430	576	ITALIA (indica)	576	+0	→ +0	↑ +9	↑ +33	384	576	GRECIA (indica)	495	+15	↑ +3	↑ +8	↑ +15	350	495	ESPAÑA (japónica)	613	+0	→ +0	→ +0	↓ -5	530	647	ESPAÑA (indica)	540	+0	→ +0	→ +0	↓ -3	540	570																																																																																																		
Dólares USA		% sobre la cotización			Dólares USA																																																																																																																																																																																														
Última cotización	Diferencia semanal	semana anterior	mes anterior	año anterior	Mínimo campaña	Máximo campaña																																																																																																																																																																																													
1 Euro	1,0730	-0,0140	↓ -1,29	↓ -0,75	↓ -0,57	1,0452	1,0989																																																																																																																																																																																												
ITALIA (japónica)	528	+50	↑ +10	↑ +10	↓ -8	430	576																																																																																																																																																																																												
ITALIA (indica)	576	+0	→ +0	↑ +9	↑ +33	384	576																																																																																																																																																																																												
GRECIA (indica)	495	+15	↑ +3	↑ +8	↑ +15	350	495																																																																																																																																																																																												
ESPAÑA (japónica)	613	+0	→ +0	→ +0	↓ -5	530	647																																																																																																																																																																																												
ESPAÑA (indica)	540	+0	→ +0	→ +0	↓ -3	540	570																																																																																																																																																																																												

## EVOLUCIÓN DEL ARROZ BLANCO. CAMPAÑAS 2017/2018 A 2023/2024.



Fuente: Elaboración por la Subdirección General de Cultivos Herbáceos e Industriales y Aceite de Oliva del MAPA con datos del CIC

### ARROZ BLANCO

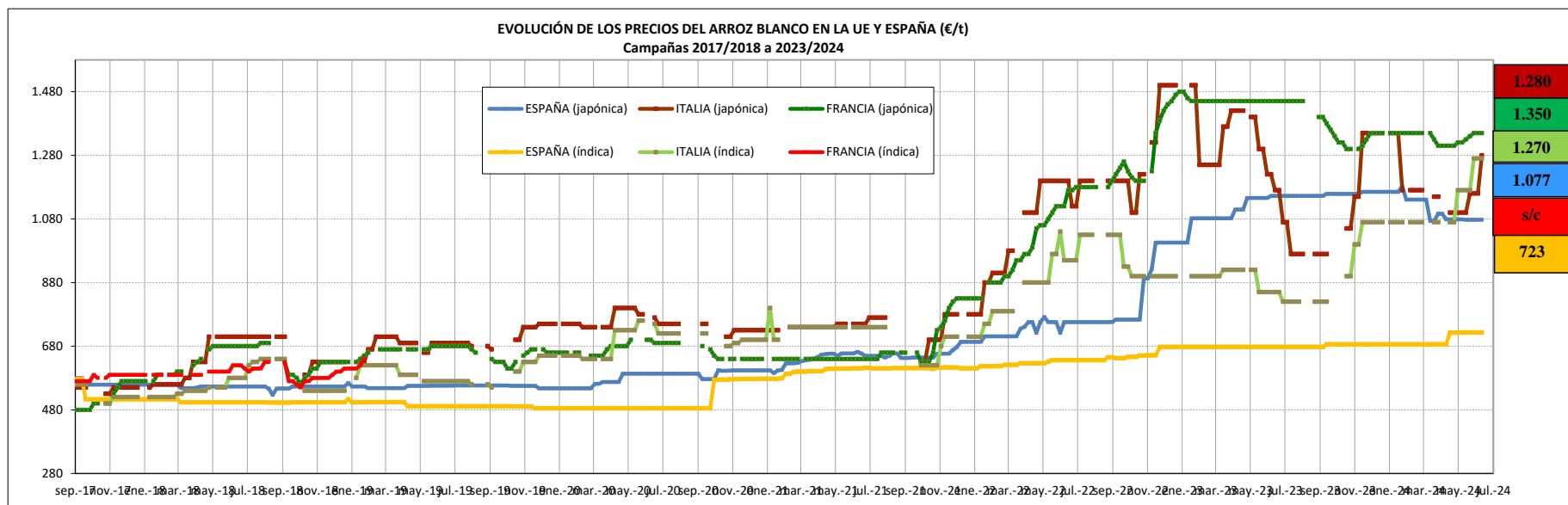
#### VARIACIONES PORCENTUALES SOBRE LA ÚLTIMA COTIZACIÓN

	MUNDIALES														
	Thailandia sin partidos	Thailandia parboiled	Thailandia 5%	Vietnam 25%	Vietnam 5%	Camboya 5%	India 5%	Pakistan 5%	USA 4%	Argentina 5%	Brazil 5%	Myanmar 5%	Uruguay 5%		
Última cotización \$/t	631	613	620	549	567	s/c	s/c	581	784	824	s/c	577	820		
% s/inicio campaña (*)	↓ -2	↓ -3	↓ -2	↓ -11	↓ -10	n/c	n/c	↓ -2	↑ +10	↑ +22	n/c	↓ -8	↑ +16		
% s/mes anterior (*)	↑ +2	↑ +2	↑ +2	↓ -1	↓ -3	n/c	n/c	↓ -0	→ +0	↑ +13	n/c	↓ -2	↑ +6		
% s/semana anterior (*)	↓ -0	↓ -0	↓ -0	→ +0	→ +0	n/c	n/c	↓ -1	↓ -1	→ +0	n/c	↓ -0	→ +0		
% s/año anterior (*)	↑ +26	↑ +25	↑ +26	↑ +17	↑ +16	n/c	n/c	↑ +20	↑ +10	↑ +44	n/c	↑ +2	↑ +36		

(\*) La comparativa de los precios mundiales se realiza en dólares en lugar de euros debido a que la depreciación anual del euro frente al dólar supera el 10% pudiendo dar lugar a valores positivos (en €) cuando en realidad son negativos (en \$).

#### PRECIO MEDIO CAMPAÑA 2023/2024

	MUNDIALES														
	Thailandia sin partidos	Thailandia parboiled	Thailandia 5%	Vietnam 25%	Vietnam 5%	Camboya 5%	India 5%	Pakistan 5%	USA 4%	Argentina 5%	Brazil 5%	Uruguay 5%	Myanmar 5%		
Media (\$/t)	618	603	606	589	612	n/c	n/c	590	754	749	n/c	783	601		
Máximo (\$/t)	667	641	655	630	653	n/c	n/c	635	809	830	n/c	857	630		
Mínimo (\$/t)	568	557	559	545	567	n/c	n/c	551	714	674	n/c	707	577		



Fuente: Elaboración por la Subdirección General de Cultivos Herbáceos e Industriales y Aceite de Oliva del MAPA con datos de la Comisión Europea. D.G. Agricultura.

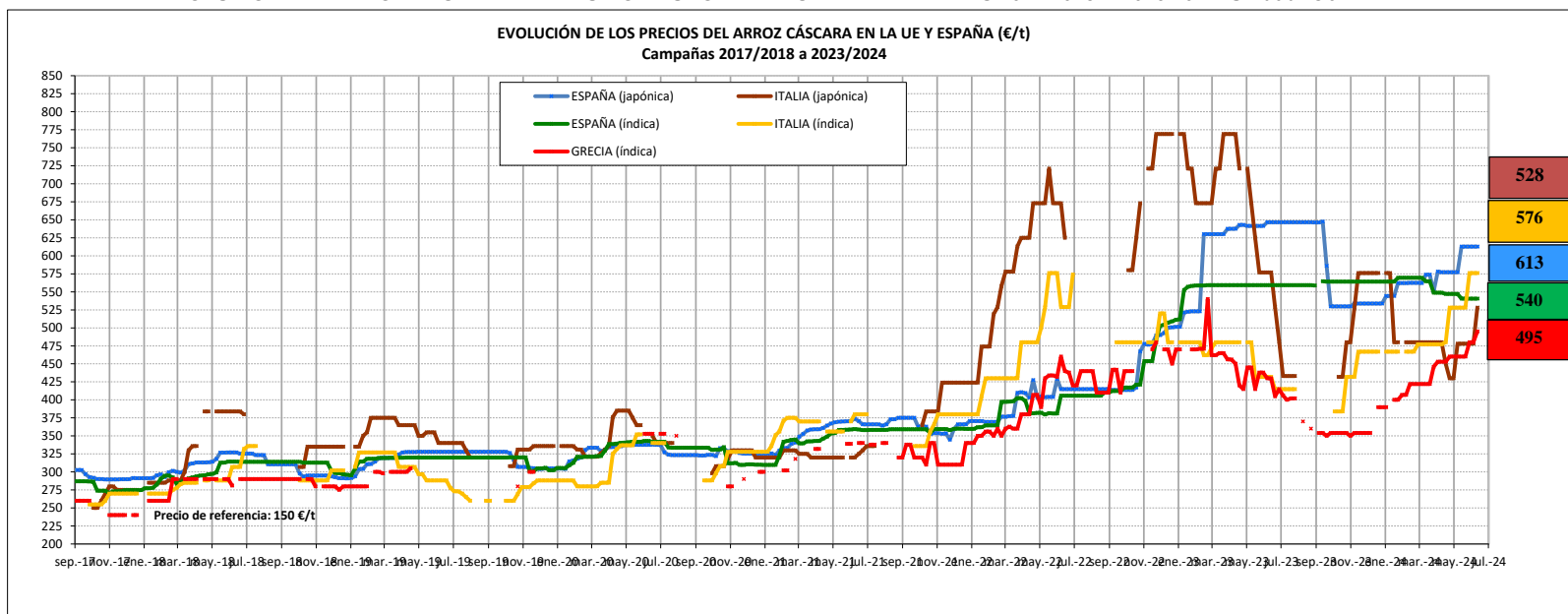
**VARIACIONES PORCENTUALES SOBRE LA ÚLTIMA COTIZACIÓN**

UNIÓN EUROPEA Y ESPAÑA							
	ESPAÑA (japónica)	ITALIA (japónica)	FRANCIA (japónica)	ESPAÑA (indica)	ITALIA (indica)	FRANCIA (indica)	ESPAÑA (indica parboiled)
Última cotización €/t	1.077	1.280	1.350	723	1.270	s/c	745
% s/inicio campaña (*)	↓ -6	↑ +32	↓ -4	↑ +7	↑ +55	n/c	n/c
% s/mes anterior (*)	⇒ +0	↑ +16	↑ +2	⇒ +0	↑ +9	n/c	⇒ +0
% s/semana anterior (*)	⇒ +0	↑ +10	⇒ +0	⇒ +0	⇒ +0	n/c	⇒ +0
% s/año anterior (*)	↓ -6	↑ +9	↓ -7	↑ +7	↑ +49	n/c	↑ +5

**PRECIO MEDIO CAMPAÑA 2023/2024**

UNIÓN EUROPEA Y ESPAÑA							
	ESPAÑA (japónica)	ITALIA (japónica)	FRANCIA (japónica)	ESPAÑA (indica)	ITALIA (indica)	FRANCIA (indica)	ESPAÑA (indica parboiled)
Media (€/t)	1.131	1.190	1.337	694	1.071	n/c	721
Máximo (€/t)	1.183	1.350	1.400	723	1.270	n/c	768
Mínimo (€/t)	1.074	970	1.300	678	820	n/c	710

**EVOLUCIÓN DEL ARROZ CÁSCARA EN LA UNIÓN EUROPEA Y ESPAÑA. CAMPAÑAS 2017/2018 A 2023/2024. Unidad: €/t**



Fuente: Elaboración por la Subdirección General de Cultivos Herbáceos e Industriales y Aceite de Oliva del MAPA con datos de la Comisión Europea. D.G. Agricultura.

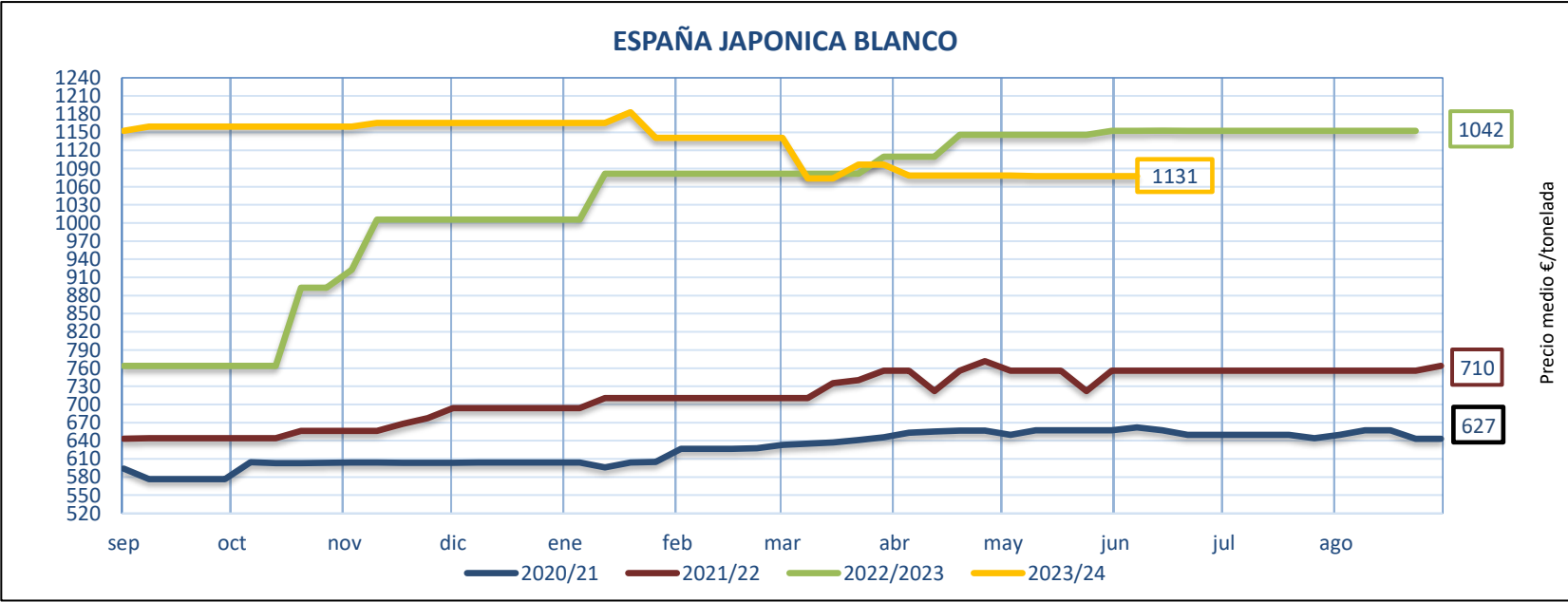
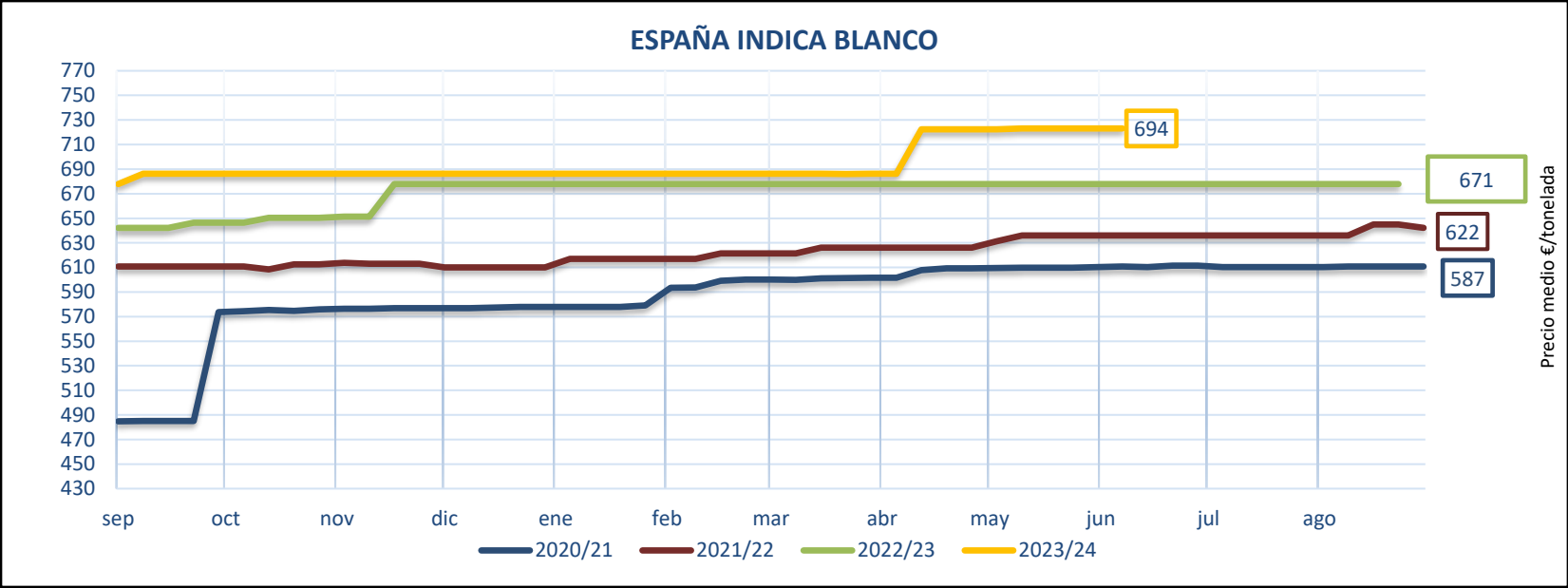
**ARROZ CÁSCARA**

**VARIACIONES PORCENTUALES SOBRE LA ÚLTIMA COTIZACIÓN**

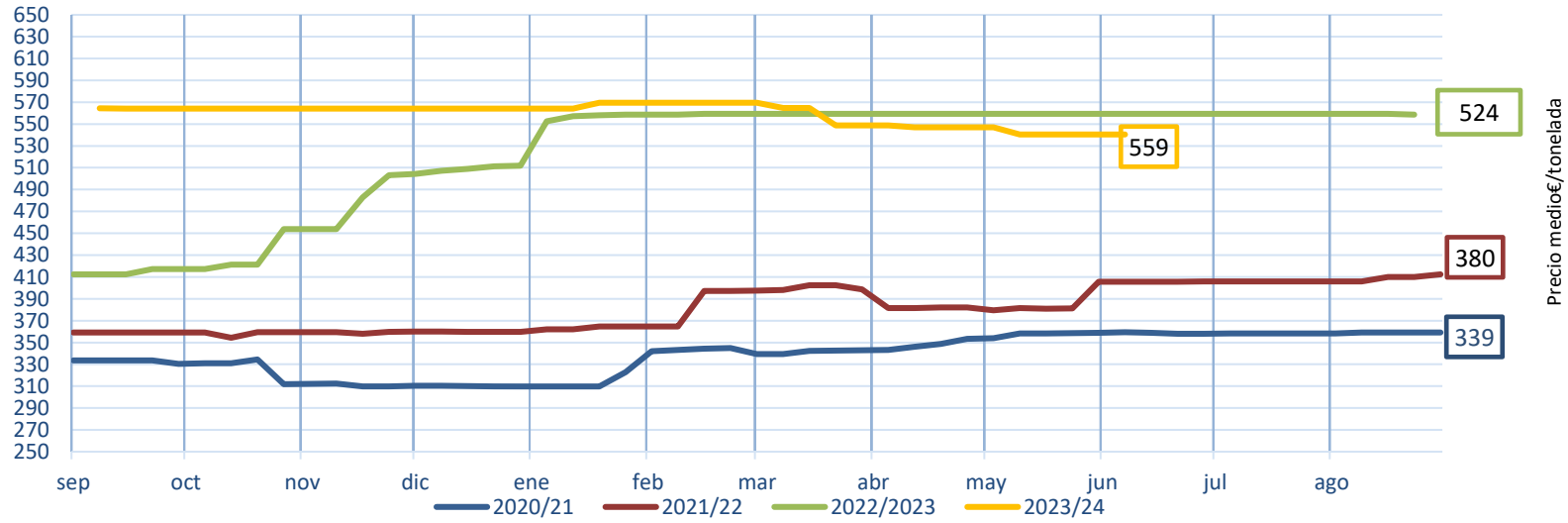
	UNIÓN EUROPEA Y ESPAÑA				
	ESPAÑA (japónica)	ITALIA (japónica)	ESPAÑA (indica)	ITALIA (indica)	GRECIA (indica)
Última cotización €/t	613	528	540	576	495
% s/inicio campaña	↓ -5	n/c	n/c	n/c	↑ +40
% s/mes anterior	→ +0	↑ +10	→ +0	↑ +9	↑ +8
% s/semana anterior	→ +0	↑ +10	→ +0	→ +0	↑ +3
% s/año anterior	↓ -5	↓ -8	↓ -3	↑ +33	↑ +15

**PRECIO MEDIO CAMPAÑA 2023/2024**

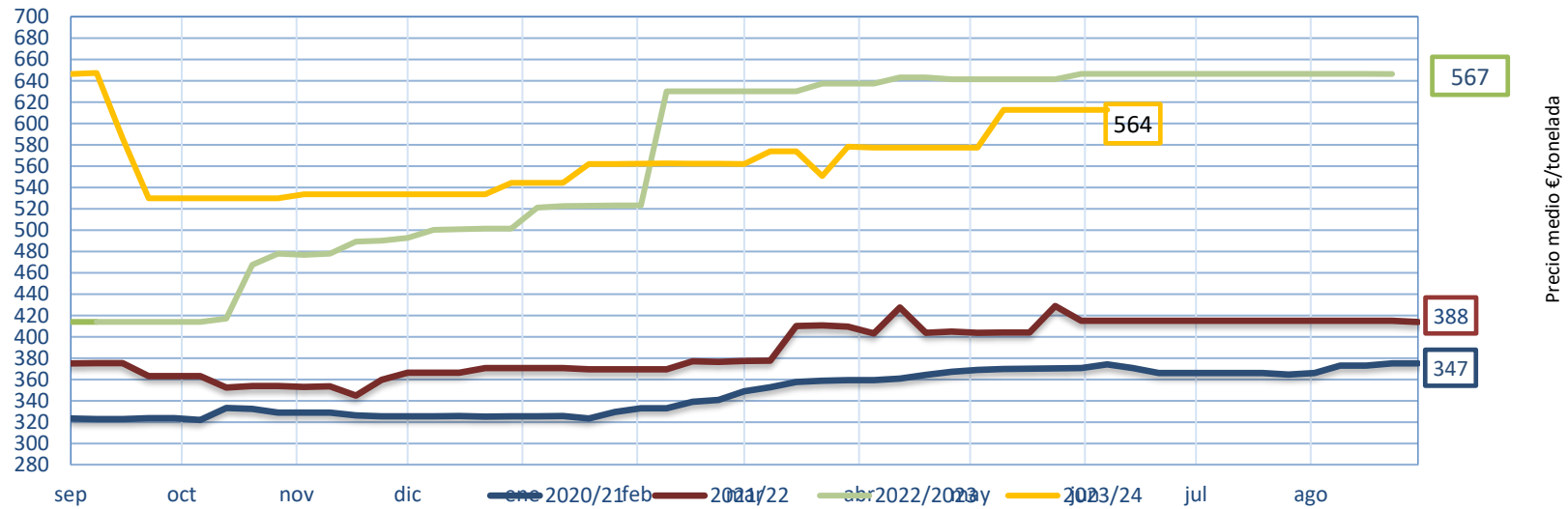
	UNIÓN EUROPEA Y ESPAÑA				
	ESPAÑA (japónica)	ITALIA (japónica)	ESPAÑA (indica)	ITALIA (indica)	GRECIA (indica)
Media (€/t)	564	498	559	477	406
Máximo (€/t)	647	576	570	576	495
Mínimo (€/t)	530	430	540	384	350



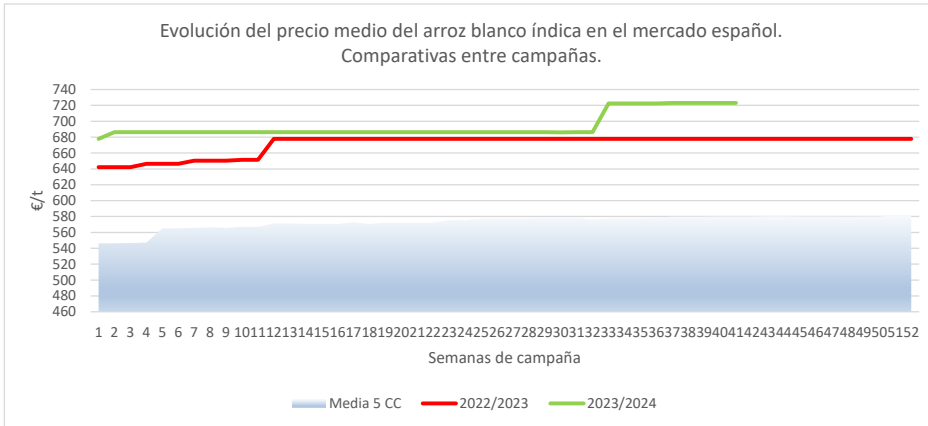
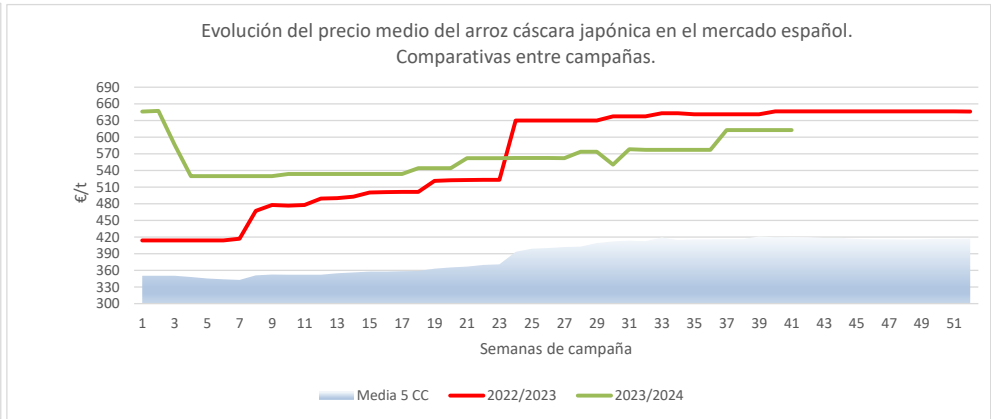
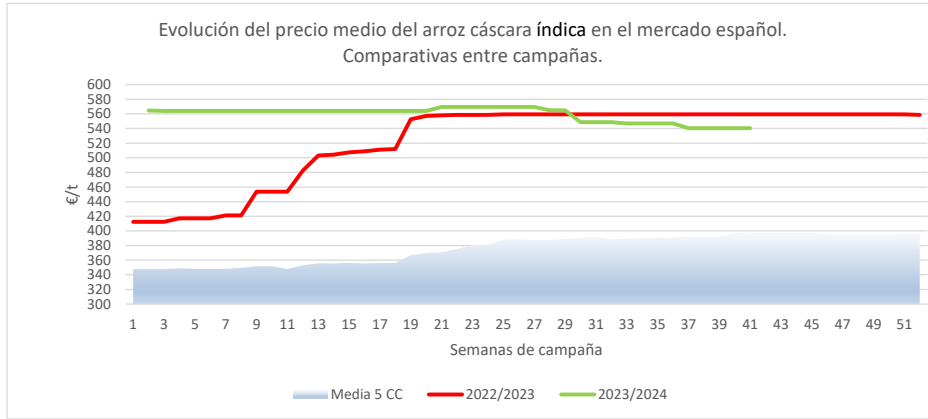
### ESPAÑA INDICA CASCARA



### ESPAÑA JAPONICA CASCARA

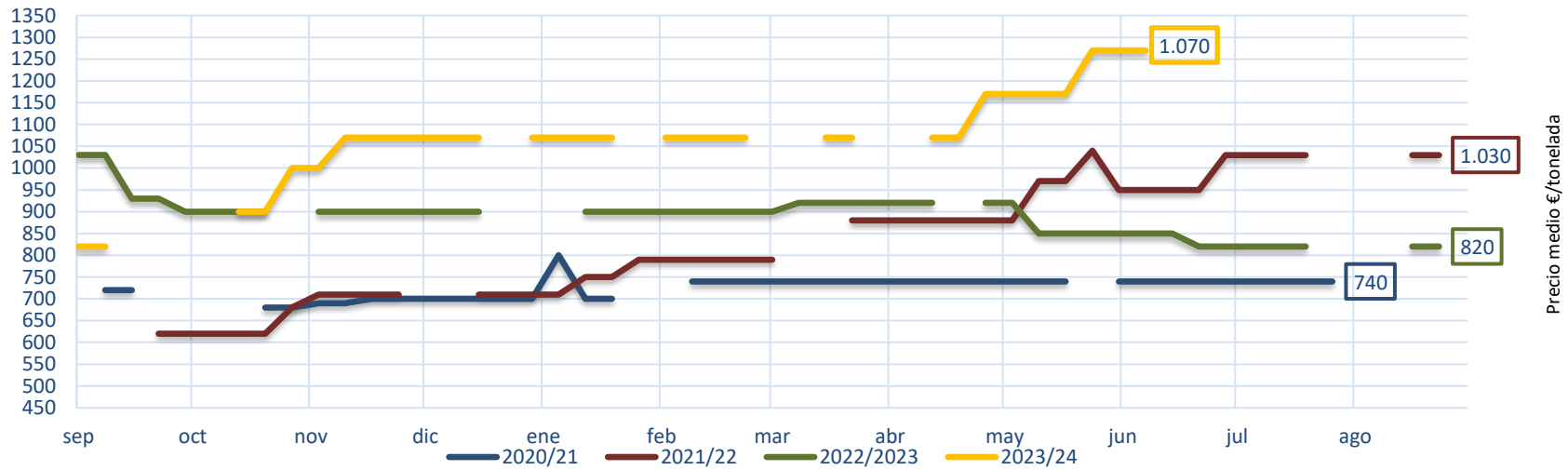


**EVOLUCIÓN DEL PRECIO MEDIO DEL ARROZ. COMPARATIVA ENTRE CAMPAÑAS.**

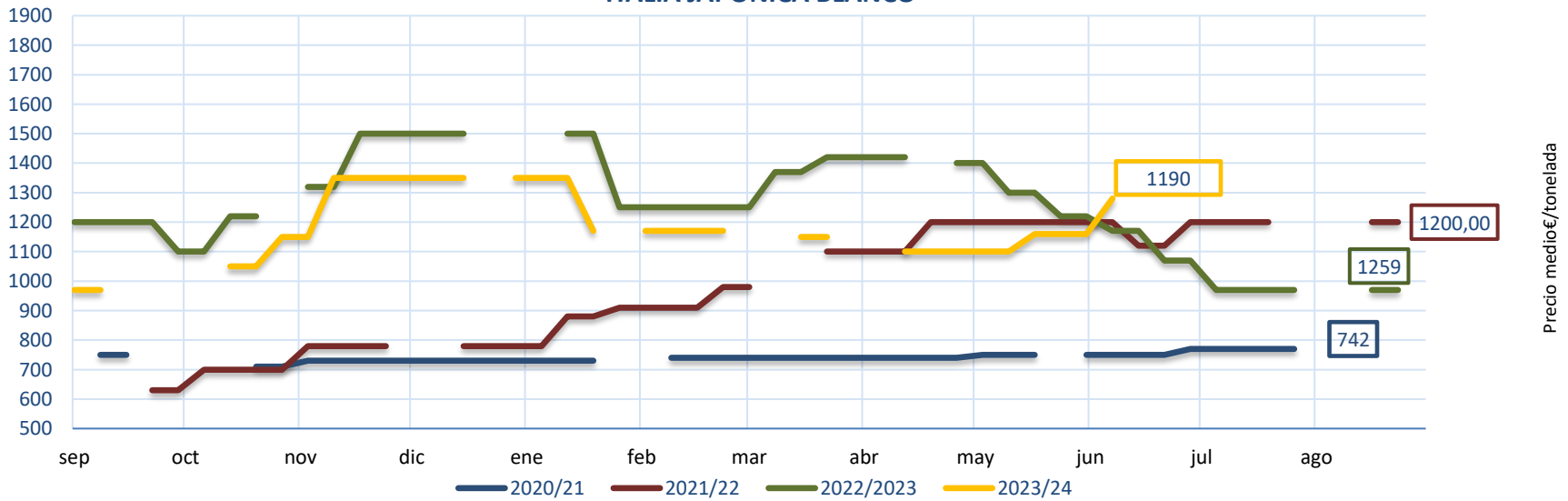




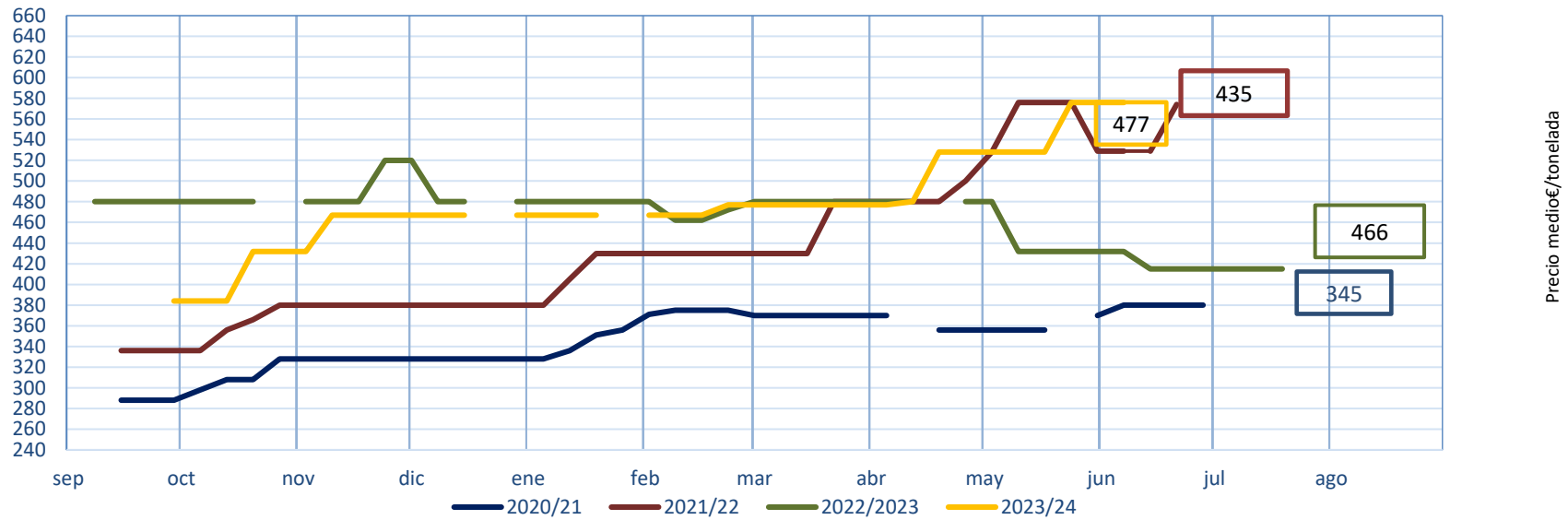
### ITALIA INDICA BLANCO



### ITALIA JAPONICA BLANCO



### ITALIA INDICA CASCARA



### ITALIA JAPONICA CASCARA

