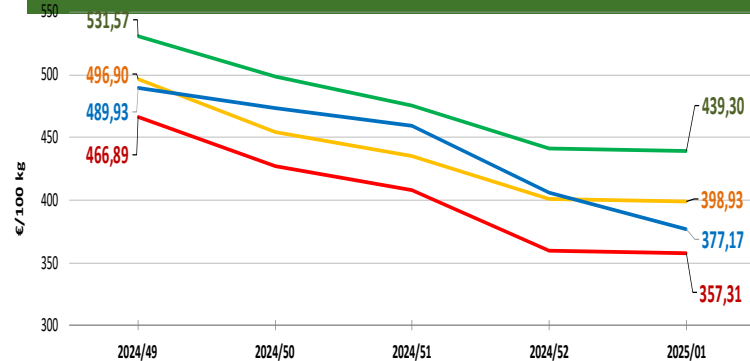


NACIONALES

CCAA

INTERNACIONALES

Última Semana y
Últimas 5 Semanas



Virgen Extra	Semana					vs. Semana Anterior		vs. Últimas 5 Semanas		vs. Inicio Campaña		vs. Campaña anterior	
	2024/49	2024/50	2024/51	2024/52	2025/01	€/100 kg	%	€/100 kg	%	Inicio campaña	Campaña anterior	%	%
Andalucía	527,18	501,00	474,17	432,47	430,60	-1,87	-0,43%	-96,57	-18,3%	-41,1%	-51,6%	-41,1%	-51,6%
Castilla-La Mancha	591,18	569,13	510,67	511,61	510,98	-0,63	-0,12%	-80,21	-13,6%	-37,2%	-40,9%	-37,2%	-40,9%
Cataluña	520,00	500,00	500,00	480,00	460,00	-20,00	-4,17%	-60,00	-11,5%	-37,8%	-50,0%	-37,8%	-50,0%
Extremadura	505,00	505,00	444,00	438,50	433,50	-5,00	-1,14%	-71,50	-14,2%	-40,6%	-51,2%	-40,6%	-51,2%
ESPAÑA	531,57	498,34	475,70	441,53	439,30	-2,23	-0,51%	-92,27	-17,36%	-40,6%	-50,3%	-40,6%	-50,3%

Virgen	Semana					vs. Semana Anterior		vs. Últimas 5 Semanas		vs. Inicio Campaña		vs. Campaña anterior	
	2024/49	2024/50	2024/51	2024/52	2025/01	€/100 kg	%	€/100 kg	%	Inicio campaña	Campaña anterior	%	%
Andalucía	494,29	451,97	434,92	398,11	395,28	-2,83	-0,71%	-99,01	-20,0%	-43,4%	-51,0%	-43,4%	-51,0%
Castilla-La Mancha	485,00	405,00	350,00	351,00	351,00	0,00	0,00%	-134,00	-27,6%	-49,6%	-58,6%	-49,6%	-58,6%
Cataluña	470,00	450,00	450,00	430,00	400,00	-30,00	-6,98%	-70,00	-14,9%	-43,7%	-53,5%	-43,7%	-53,5%
Extremadura	460,00	430,00	370,00	370,00	385,00	15,00	4,05%	-75,00	-16,3%	-43,0%	-50,1%	-43,0%	-50,1%
ESPAÑA	496,90	454,22	435,74	401,29	398,93	-2,36	-0,59%	-97,97	-19,72%	-43,0%	-50,4%	-43,0%	-50,4%

Lampante	Semana					vs. Semana Anterior		vs. Últimas 5 Semanas		vs. Inicio Campaña		vs. Campaña anterior	
	2024/49	2024/50	2024/51	2024/52	2025/01	€/100 kg	%	€/100 kg	%	Inicio campaña	Campaña anterior	%	%
Andalucía	472,90	432,72	415,41	363,97	359,84	-4,13	-1,13%	-113,05	-23,9%	-46,9%	-55,6%	-46,9%	-55,6%
Castilla-La Mancha	350,00	310,00	310,00	290,00	290,00	0,00	0,00%	-60,00	-17,1%	-42,0%	-53,2%	-42,0%	-53,2%
Extremadura	460,00	380,00	335,00	326,00	326,00	0,00	0,00%	-134,00	-29,1%	-49,8%	-60,6%	-49,8%	-60,6%
ESPAÑA	466,89	427,22	407,91	359,45	357,31	-2,14	-0,60%	-109,58	-23,47%	-46,8%	-55,3%	-46,8%	-55,3%

Últimos datos publicados: SEMANA 50/2024

Categoría	Semana (€/100kg)	vs. Semana Anterior	vs. Campaña anterior	vs. Inicio Campaña	vs. España
AOVE	949,00	2,0%	5,0%	3,6%	90,4%
AOV	605,00	0,0%	-22,9%	-14,9%	33,2%
AOL	337,00	-11,5%	-47,0%	-34,2%	-21,1%
AOR	502,00	-3,3%	-34,7%	-22,9%	6,0%

ITALIA

Categoría	Semana (€/100kg)	vs. Semana Anterior	vs. Campaña anterior	vs. Inicio Campaña	vs. España
AOVE	949,00	2,0%	5,0%	3,6%	90,4%
AOV	605,00	0,0%	-22,9%	-14,9%	33,2%
AOL	337,00	-11,5%	-47,0%	-34,2%	-21,1%
AOR	502,00	-3,3%	-34,7%	-22,9%	6,0%

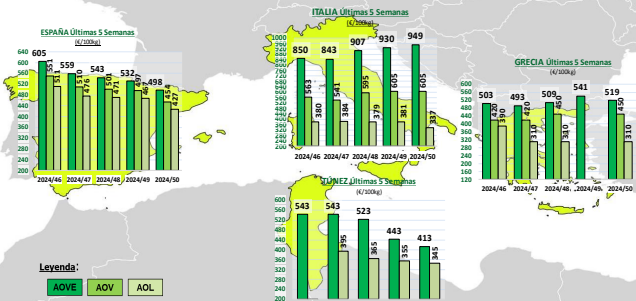
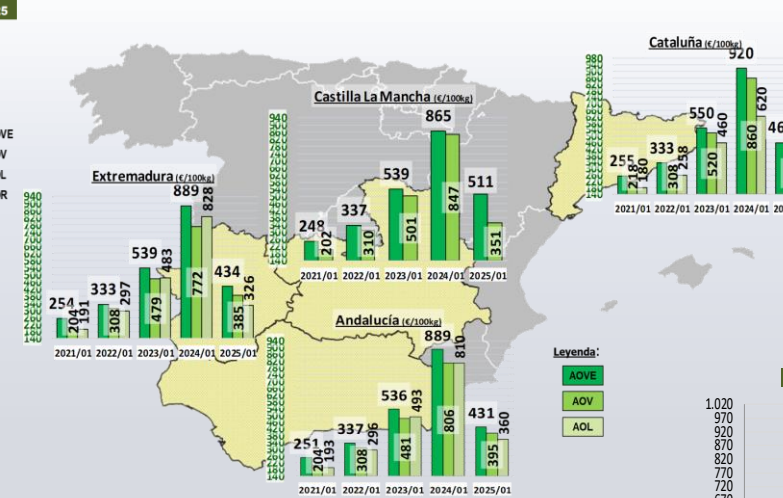
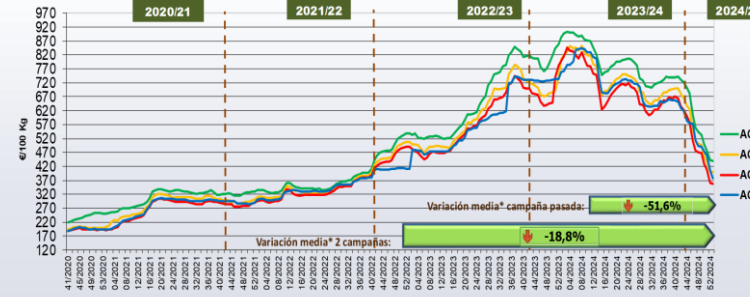
GRECIA

Categoría	Semana (€/100kg)	vs. Semana Anterior	vs. Campaña anterior	vs. Inicio Campaña	vs. España
AOVE	519,17	-4,08%	-37,5%	-23,4%	4,2%
AOV	450,00	s/c	-36,6%	-26,2%	-0,9%
AOL	310,00	s/c	-45,6%	-38,0%	-27,4%

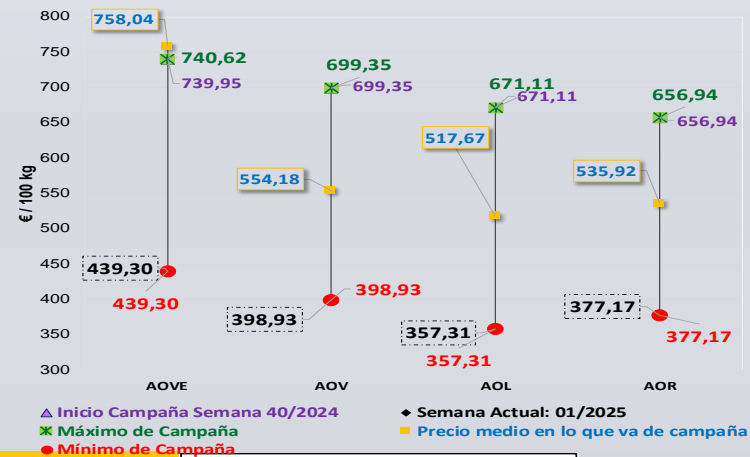
TÚNEZ

Categoría	Semana (€/100kg)	vs. Semana Anterior	vs. Campaña anterior	vs. Inicio Campaña	vs. España
AOVE	413,00	-6,8%	-47,6%	-44,2%	-17,1%
AOL	345,00	-2,8%	-49,5%	-37,8%	-19,2%

Semanas equivalentes
Últimas Campañas



Precios Medios
Campaña



Semana 01/2025
(del 30 de diciembre de 2024 al 5 de enero de 2025)

Siguiente

PRECIOS NACIONALES

Precios por categoría (€/100kg). Última Semana

CATEGORIA	SEMANA		Variación vs. Semana Anterior		Variaciones vs.			
	2024/52 26/08-01/09	2025/01 30/12-07/01	€/100 kg	%	Inicio Campaña Semana 40/2024	Misma semana campaña anterior	Misma semana 2 campañas anteriores	Media de cuatro campañas anteriores
Aceite de oliva virgen extra	441,53	439,30	↓ -2,23	↓ -0,51%	↓ -40,63%	↓ -50,33%	↓ -18,26%	↓ -12,50%
Aceite de oliva virgen	401,29	398,93	↓ -2,36	↓ -0,59%	↓ -42,96%	↓ -50,36%	↓ -21,31%	↓ -12,48%
Aceite de oliva lampante	359,45	357,31	↓ -2,14	↓ -0,60%	↓ -46,76%	↓ -55,31%	↓ -27,15%	↓ -19,58%
Aceite de oliva refinado	406,52	377,17	↓ -29,35	↓ -7,22%	↓ -42,59%	↓ -50,37%	↓ -8,57%	↓ -9,46%
Aceite de orujo de oliva refinado**	282,13	279,31	↓ -2,82	↓ -1,00%	↓ -24,3%	↓ -19,39%	↓ -3,64%	↑ 25,00%
MEDIA SIN ORUJO	402,20	393,18	↓ -9,02	↓ -2,24%	↓ -43,2%	↓ -51,6%	↓ -18,8%	↓ -13,5%



Inicio

Descenso de las cotizaciones para todas las categorías.

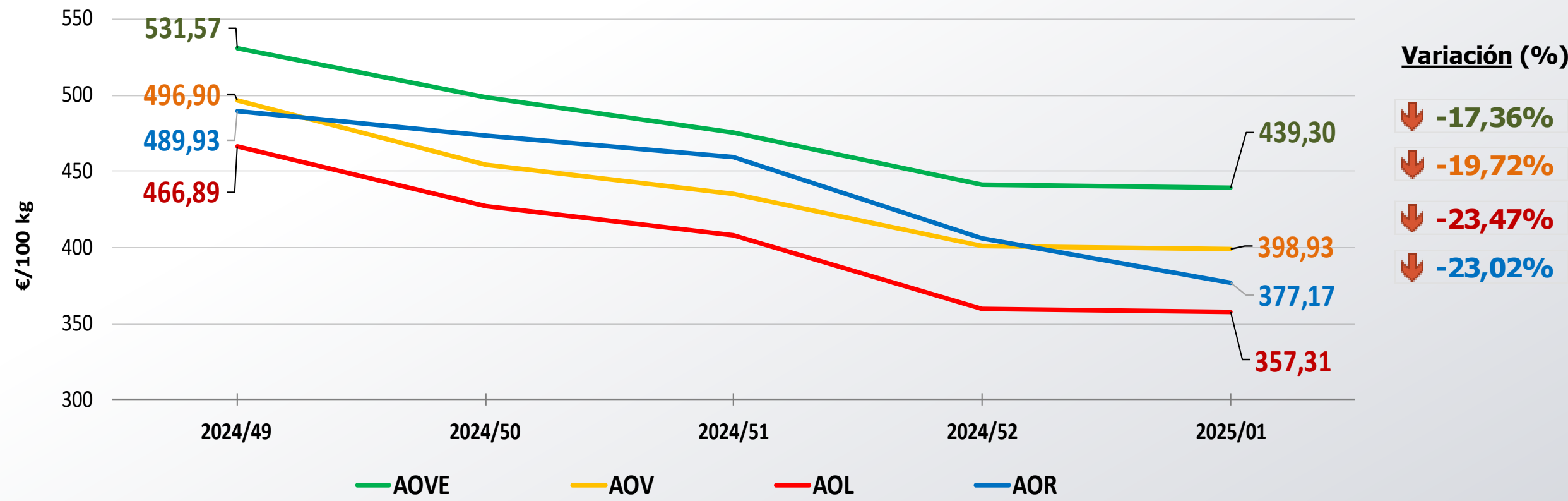


Siguiente

**Nota: El precio medio nacional se obtiene a partir de la ponderación de las cotizaciones en Jaén, Córdoba, Tarragona y otros mercados representativos

PRECIOS NACIONALES

Precios por categoría (€/100kg). Últimas 5 Semanas



Inicio

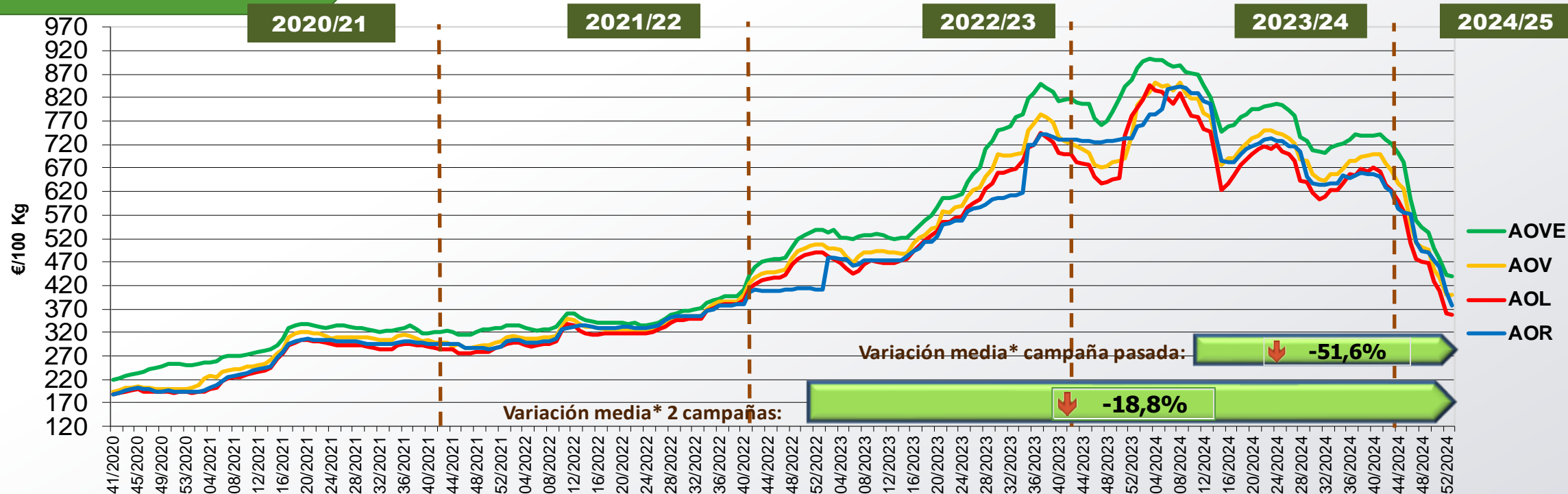
Precios inferiores a los registrados hace 5 semanas en todas las categorías.



Siguiente

PRECIOS NACIONALES


Precios por categoría (€/100kg). Últimas 5 Campañas



CATEGORÍA	Semana 01 de las últimas 5 campañas					Variación vs.	
	2021/01	2022/01	2023/01	2024/01	2025/01	Campaña Anterior	2 Campañas Anteriores
Aceite de oliva virgen extra	250,35	336,12	537,44	884,42	439,30	↓ -50,3%	↓ -18,3%
Aceite de oliva virgen	203,10	309,53	506,95	803,66	398,93	↓ -50,4%	↓ -21,3%
Aceite de oliva lampante	192,03	295,23	490,47	799,50	357,31	↓ -55,3%	↓ -27,1%
Aceite de oliva refinado	194,13	299,66	412,51	760,02	377,17	↓ -50,4%	↓ -8,6%
Aceite de orujo de oliva refinado**	98,21	159,20	289,87	346,50	279,31	↓ -19,4%	↓ -3,6%
MEDIA SIN ORUJO	209,90	310,14	486,84	811,90	393,18	↓ -51,6%	↓ -18,8%



Inicio



Siguiente

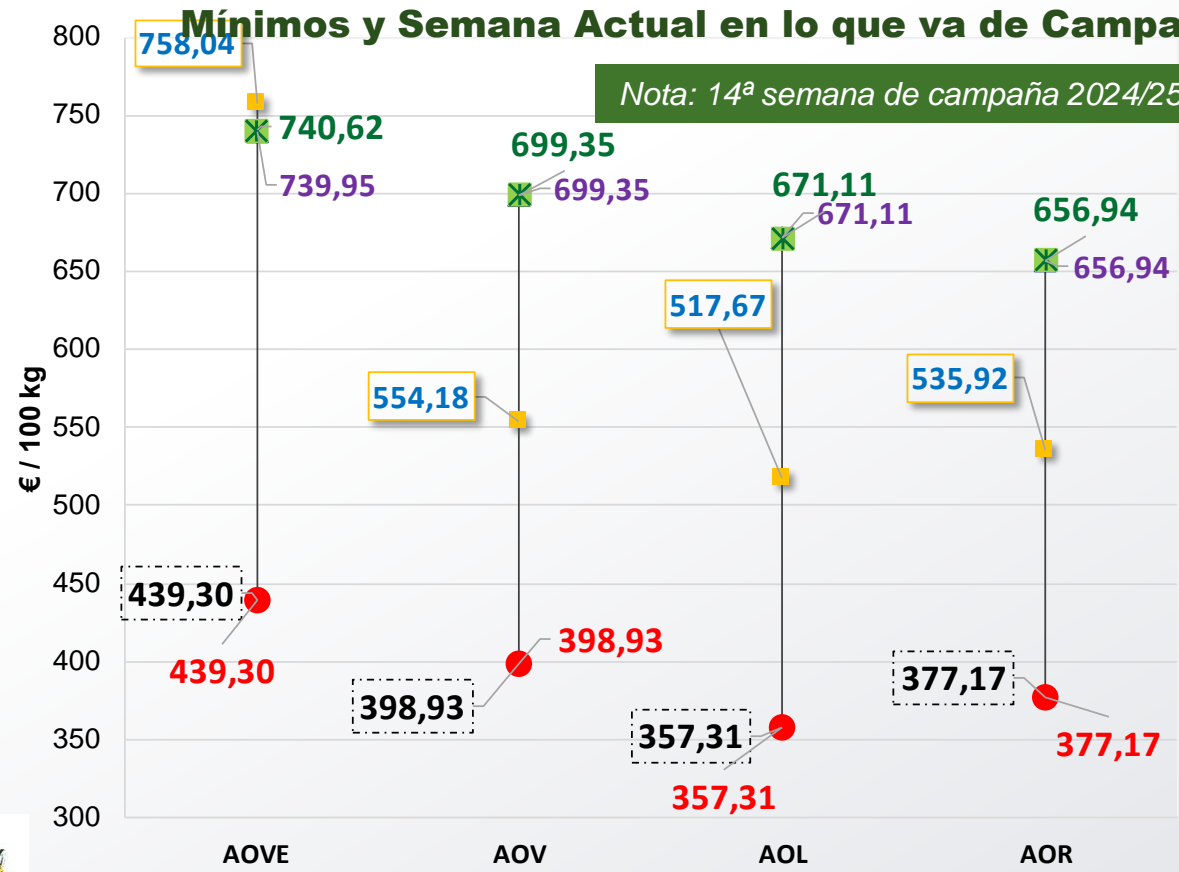
*Se refiere a la media de las variaciones de las diferentes categorías de aceite de oliva en la última semana respecto a 12 meses y 24 meses previos.

**Nota: El precio medio nacional se obtiene a partir de la ponderación de las cotizaciones en Jaén, Córdoba, Tarragona y otros mercados representativos

PRECIOS NACIONALES

Cotizaciones de Inicio de Campaña, Máximos, Medios, Mínimos y Semana Actual en lo que va de Campaña

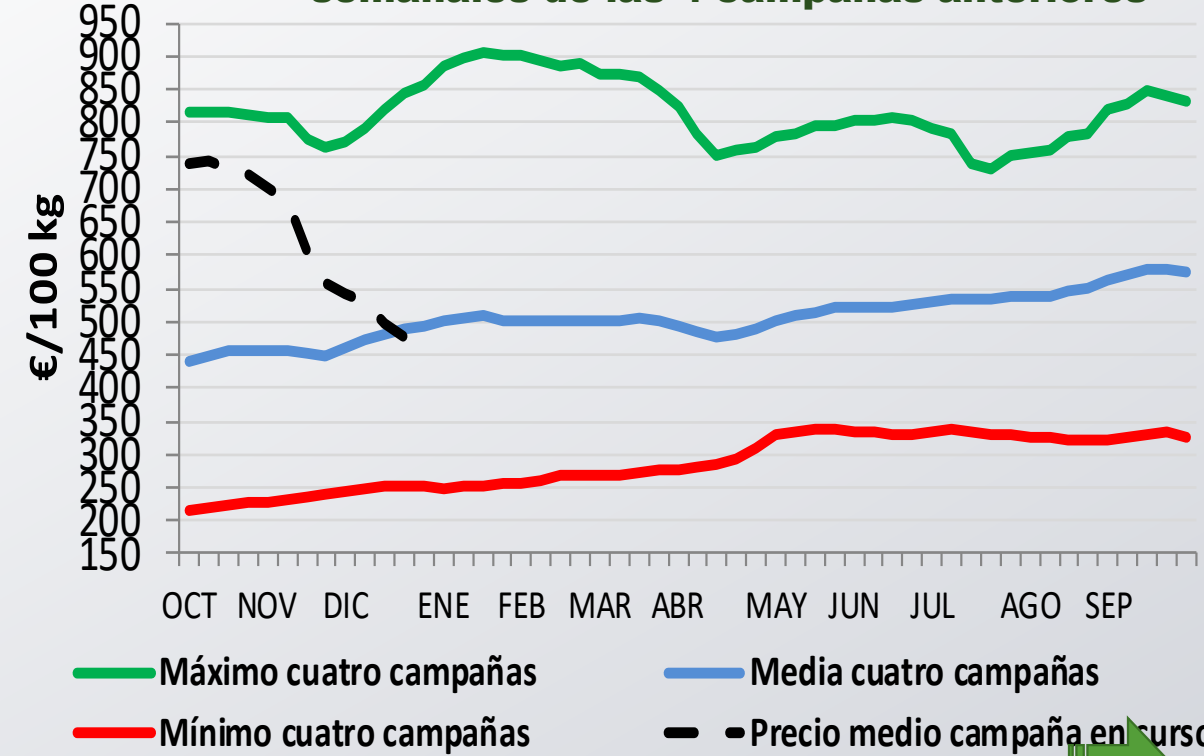
Nota: 14ª semana de campaña 2024/25



Inicio

- ▲ Inicio Campaña Semana 40/2024
- ◆ Semana Actual: 01/2025
- ✕ Máximo de Campaña
- Mínimo de Campaña
- Precio medio en lo que va de campaña

Evolución precio medio semanal de AOVE respecto las máximas y mínimas semanales de las 4 campañas anteriores



Siguiente

PRECIOS CCAA

Precios por categoría (€/100kg). Últimas 5 Semanas


Virgen Extra	Semana					vs. Semana Anterior		vs. Últimas 5 Semanas		vs.	
	2024/49	2024/50	2024/51	2024/52	2025/01	€/100 kg	%	€/100 kg	%	Inicio campaña	Campaña anterior
Andalucía	527,18	501,00	474,17	432,47	430,60	↓ -1,87	↓ -0,43%	↓ -96,57	↓ -18,3%	↓ -41,1%	↓ -51,6%
Castilla-La Mancha	591,18	569,13	510,67	511,61	510,98	↓ -0,63	↓ -0,12%	↓ -80,21	↓ -13,6%	↓ -37,2%	↓ -40,9%
Cataluña	520,00	500,00	500,00	480,00	460,00	↓ -20,00	↓ -4,17%	↓ -60,00	↓ -11,5%	↓ -37,8%	↓ -50,0%
Extremadura	505,00	505,00	444,00	438,50	433,50	↓ -5,00	↓ -1,14%	↓ -71,50	↓ -14,2%	↓ -40,6%	↓ -51,2%
ESPAÑA	531,57	498,34	475,70	441,53	439,30	↓ -2,23	↓ -0,51%	↓ -92,27	↓ -17,36%	↓ -40,6%	↓ -50,3%

Virgen	Semana					vs. Semana Anterior		vs. Últimas 5 Semanas		vs.	
	2024/49	2024/50	2024/51	2024/52	2025/01	€/100 kg	%	€/100 kg	%	Inicio campaña	Campaña anterior
Andalucía	494,29	451,97	434,92	398,11	395,28	↓ -2,83	↓ -0,71%	↓ -99,01	↓ -20,0%	↓ -43,4%	↓ -51,0%
Castilla-La Mancha	485,00	405,00	350,00	351,00	351,00	→ 0,00	→ 0,00%	↓ -134,00	↓ -27,6%	↓ -49,6%	↓ -58,6%
Cataluña	470,00	450,00	450,00	430,00	400,00	↓ -30,00	↓ -6,98%	↓ -70,00	↓ -14,9%	↓ -43,7%	↓ -53,5%
Extremadura	460,00	430,00	370,00	370,00	385,00	↑ 15,00	↑ 4,05%	↓ -75,00	↓ -16,3%	↓ -43,0%	↓ -50,1%
ESPAÑA	496,90	454,22	435,74	401,29	398,93	↓ -2,36	↓ -0,59%	↓ -97,97	↓ -19,72%	↓ -43,0%	↓ -50,4%

Lampante	Semana					vs. Semana Anterior		vs. Últimas 5 Semanas		vs.	
	2024/49	2024/50	2024/51	2024/52	2025/01	€/100 kg	%	€/100 kg	%	Inicio campaña	Campaña anterior
Andalucía	472,90	432,72	415,41	363,97	359,84	↓ -4,13	↓ -1,13%	↓ -113,05	↓ -23,9%	↓ -46,9%	↓ -55,6%
Cataluña	350,00	310,00	310,00	290,00	290,00	→ 0,00	→ 0,00%	↓ -60,00	↓ -17,1%	↓ -42,0%	↓ -53,2%
Extremadura	460,00	380,00	335,00	326,00	326,00	→ 0,00	→ 0,00%	↓ -134,00	↓ -29,1%	↓ -49,8%	↓ -60,6%
ESPAÑA	466,89	427,22	407,91	359,45	357,31	↓ -2,14	↓ -0,60%	↓ -109,58	↓ -23,47%	↓ -46,8%	↓ -55,3%



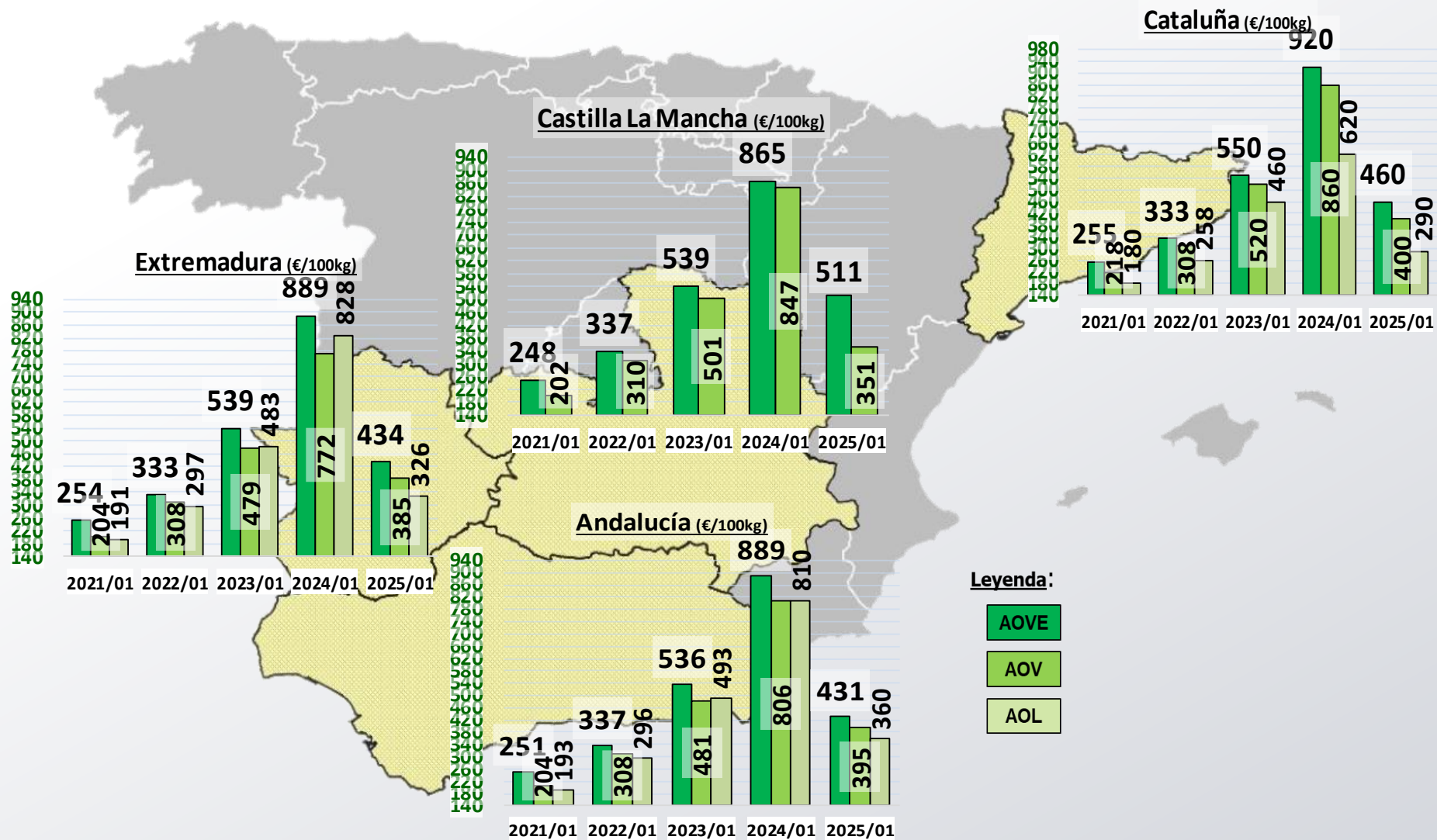
Inicio



Siguiente

PRECIOS CCAA

Precios por categoría (€/100kg). Últimas 5 Campañas



Inicio



Siguiente

PRECIOS INTERNACIONALES

Precios por categoría (€/100kg). Última Semana

Últimos datos publicados: SEMANA 50/2024

Categoría	Semana (€/100kg)	vs. Semana Anterior	vs. Campaña anterior	vs. Inicio Campaña	vs. España
-----------	------------------	---------------------	----------------------	--------------------	------------



ITALIA

AOVE	949,00	↑ 2,0%	↑ 5,0%	↑ 3,6%	↑ 90,4%
AOV	605,00	→ 0,0%	↓ -22,9%	↓ -14,9%	↑ 33,2%
AOL	337,00	↓ -11,5%	↓ -47,0%	↓ -34,2%	↓ -21,1%
AOR	502,00	↓ -3,3%	↓ -34,7%	↓ -22,9%	↑ 6,0%



GRECIA

AOVE	519,17	↓ -4,08%	↓ -37,5%	↓ -23,4%	↑ 4,2%
AOV	450,00	s/c	↓ -36,6%	↓ -26,2%	↓ -0,9%
AOL	310,00	s/c	↓ -45,6%	↓ -38,0%	↓ -27,4%



TÚNEZ

AOVE	413,00	↓ -6,8%	↓ -47,6%	↓ -44,2%	↓ -17,1%
AOL	345,00	↓ -2,8%	↓ -49,5%	↓ -37,8%	↓ -19,2%



Inicio



Siguiente

Últimos datos publicados: SEMANA 50/2024

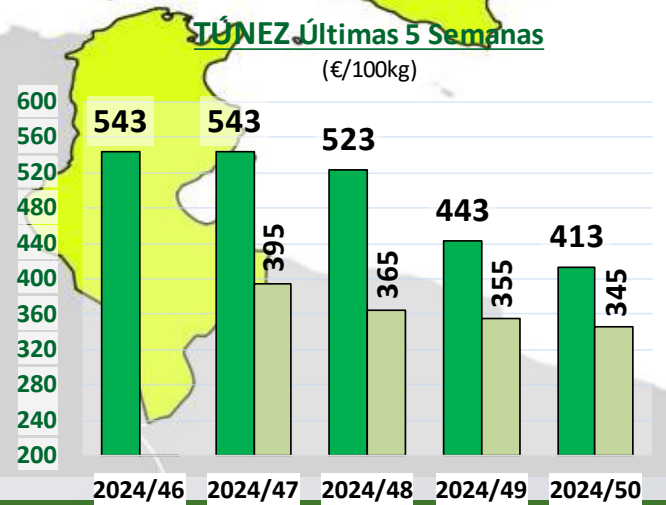
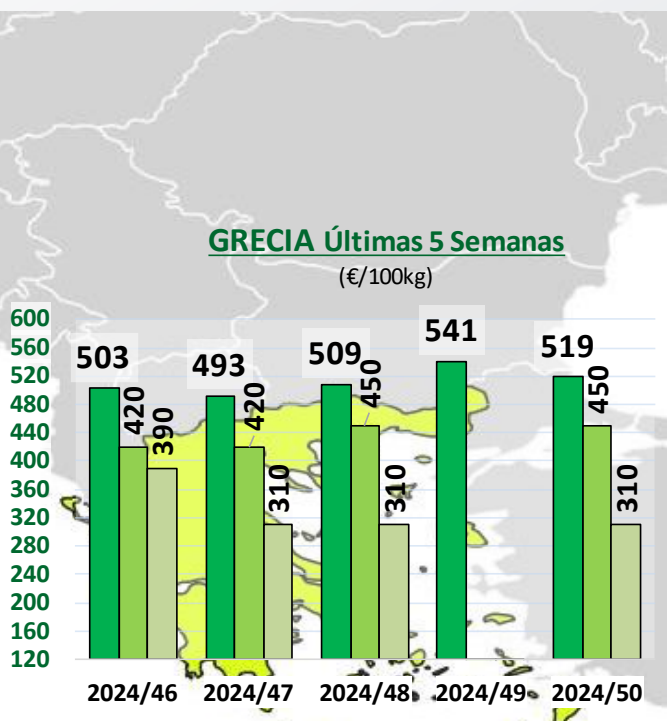
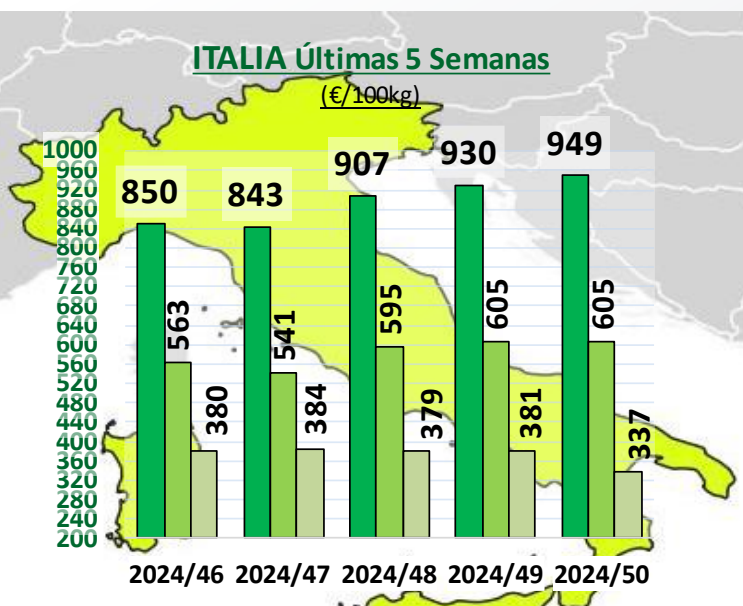
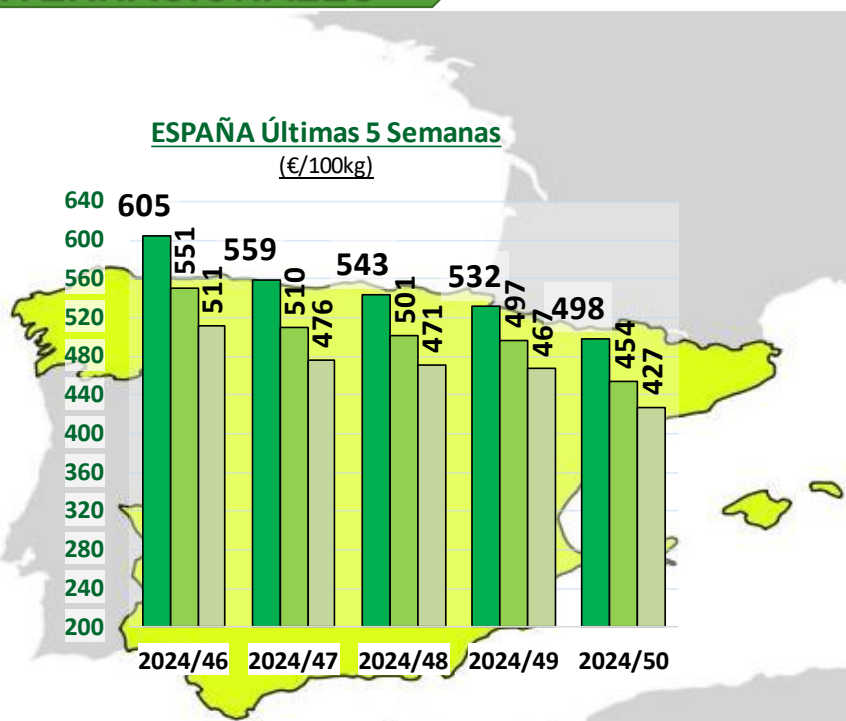
MINISTERIO DE AGRICULTURA, PESCA Y ALIMENTACIÓN

Dirección General de Producciones y Mercados Agrarios

Subdirección General de Cultivos Herbáceos e Industriales y Aceite de Oliva

PRECIOS INTERNACIONALES

Precios por categoría (€/100kg). Últimas 5 Semanas



Leyenda:

- AOVE
- AOV
- AOL



Inicio



Siguiente

Últimos datos publicados: SEMANA 50/2024

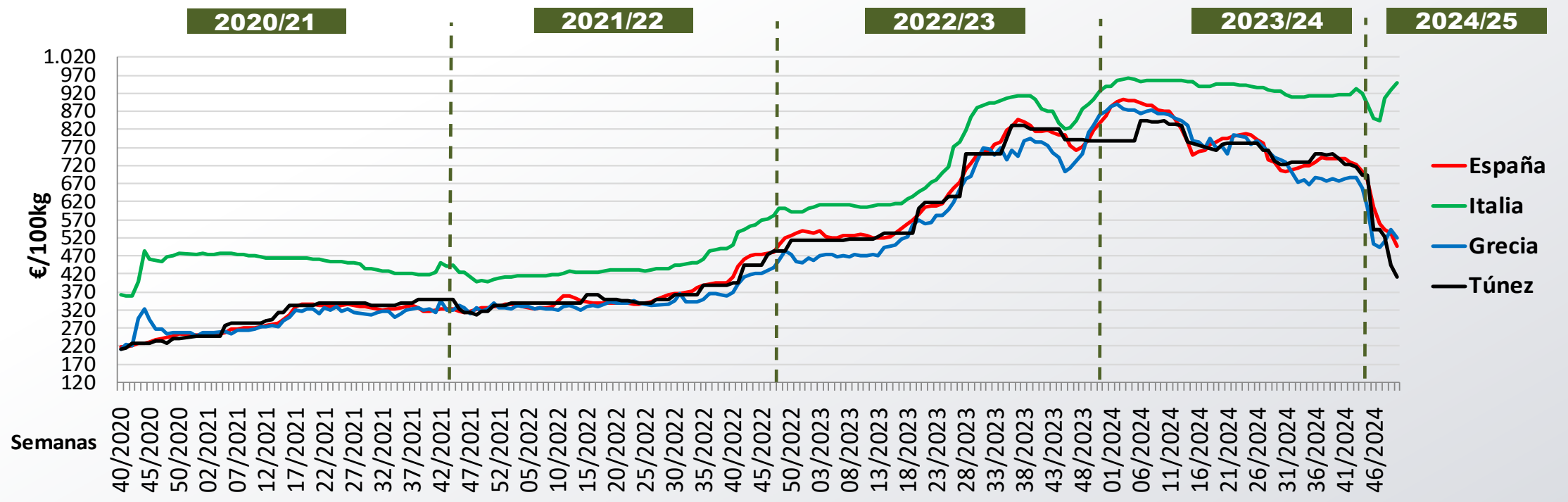
MINISTERIO DE AGRICULTURA, PESCA Y ALIMENTACIÓN

Dirección General de Producciones y Mercados Agrarios

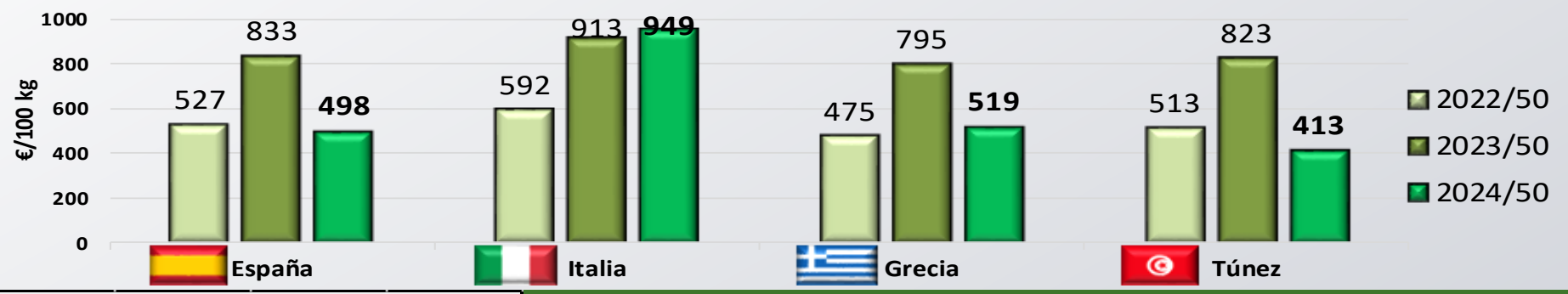
Subdirección General de Cultivos Herbáceos e Industriales y Aceite de Oliva

PRECIOS INTERNACIONALES

Precios categoría Virgen Extra (€/100kg). Últimas 3 Campañas



Inicio



Siguiente

Últimos datos publicados: SEMANA 50/2024

ANEXO Mercados Representativos de España



Mercados representativos Unidad: €/100 kg	Semana:	49/2024	50/2024	51/2024	52/2024	01/2025	Variación respecto a:			
	Fecha:	02-08/12	09-15/12	16-22/12	23-29/12	30/12-07/01	Última Semana (€/100kg)	Última Semana (%)	Inicio de Campaña (%)	Misma Semana Campaña Anterior (%)
Aceite de Oliva Virgen Extra - AOVE (menos de 0,8º)	Jaén	530,00	485,00	467,00	426,50	432,00	5,50	1,3%	-40,7%	-17,2%
	Córdoba	530,00	530,00	477,50	457,50	442,50	-15,00	-3,3%	-39,4%	-15,1%
	Málaga	519,00	480,00	465,00	425,00	420,00	-5,00	-1,2%	-43,1%	-19,1%
	Sevilla	542,50	522,50	510,00	430,00	435,00	5,00	1,2%	-41,8%	-16,7%
	Toledo	490,00	430,00	400,00	406,00	406,00	0,00	0,0%	-44,3%	-23,0%
	Badajoz	505,00	505,00	444,00	438,50	433,50	-5,00	-1,1%	-40,6%	-18,3%
	Ciudad Real	650,00	650,00	575,00	573,00	572,00	-1,00	-0,2%	-33,7%	8,7%
	Granada	512,50	492,50	464,00	420,00	416,50	-3,50	-0,8%	-42,7%	-18,9%
Tarragona	520,00	500,00	500,00	480,00	460,00	-20,00	-4,2%	-37,8%	-16,4%	
Aceite de Oliva Virgen - AOV (de 0,8º a 2º)	Jaén	496,50	442,50	426,00	396,50	396,50	0,00	0,0%	-43,3%	-18,3%
	Badajoz	460,00	430,00	370,00	370,00	385,00	15,00	4,1%	-43,0%	-22,9%
	Córdoba	497,50	472,50	450,00	412,50	400,00	-12,50	-3,0%	-42,3%	-18,9%
	Tarragona	470,00	450,00	450,00	430,00	400,00	-30,00	-7,0%	-43,7%	-23,1%
	Granada	487,50	460,00	428,50	394,50	395,50	1,00	0,3%	-43,1%	-19,3%
	Sevilla	498,00	475,00	470,00	392,50	395,00	2,50	0,6%	-43,4%	-18,8%
	Toledo	485,00	405,00	350,00	351,00	351,00	0,00	0,0%	-49,6%	-27,8%
Aceite de Oliva Lampante - AOL (más de 2º)	Jaén	473,50	423,00	407,00	360,50	360,50	0,00	0,0%	-47,5%	-24,9%
	Córdoba	470,00	445,00	425,00	372,50	360,00	-12,50	-3,4%	-45,7%	-24,8%
	Tarragona	350,00	310,00	310,00	290,00	290,00	0,00	0,0%	-42,0%	-31,8%
	Badajoz	460,00	380,00	335,00	326,00	326,00	0,00	0,0%	-49,8%	-28,1%
	Málaga	470,00	425,00	405,00	352,50	352,50	0,00	0,0%	-48,5%	-25,1%
	Sevilla	491,50	466,50	455,50	360,00	359,00	-1,00	-0,3%	-46,4%	-22,9%
Aceite de Oliva Refinado - AOR	Jaén	472,00	439,00	424,00	375,00	372,50	-2,50	-0,7%	-43,1%	-22,6%
	Córdoba	465,00	447,50	432,50	390,00	378,50	-11,50	-2,9%	-42,9%	-16,6%
	Sevilla	527,50	527,50	512,50	440,00	376,50	-63,50	-14,4%	-43,0%	-22,5%
	Tarragona	460,00	430,00	430,00	410,00	390,00	-20,00	-4,9%	-38,6%	-19,6%
Aceite de Orujo Refinado - AOR	Jaén	300,00	290,00	286,50	264,50	262,50	-2,00	-0,8%	-28,9%	-8,2%
	Córdoba	307,50	297,50	295,00	277,50	276,00	-1,50	-0,5%	-23,7%	-4,3%
	Tarragona	285,00	285,00	285,00	255,00	255,00	0,00	0,0%	-27,7%	-12,8%



DIRECCION GENERAL DE PRODUCCIONES Y MERCADOS AGRARIOS

SUBDIRECCION GENERAL DE CULTIVOS HERBACEOS E INDUSTRIALES Y ACEITE DE OLIVA



Inicio